

Naujienos

JAV rinką atspindintis **S&P 500** indeksas traukėsi 1,6 proc. iki 1313,72 punktų. Tokia rinkos reakcija buvo išprovokuota susirūpinimo, jog Europos Sąjungos lyderiai nepriims reikšmingų sprendimų padėsiančių išbristi iš kamuojančių skolų problemų. Šios tiesiogiai siejasi su dar viena paskelbta naujiena, jog **S&P 500** antrąjį ketvirtį fiksavo 1,1 proc. vidutinį įmonių pajamų kritimą, įsivyrąja pesimizmas kai pelno rezultatai pasirodo prastesni nei tikėtasi analitikų. Visų sektorių vertės mažėjo, o labiausiai nukentėjo informacinių technologijų, finansų ir energetikos įmonių akcijos.

Geriausiai Azijos rinką atspindintis **MSCI Asia Pacific** indeksas 9:45 val. Lietuvos laiku buvo sumažėjęs 0,4 proc. Tokia investuotojų reakcija yra išsąukta susirūpinimo, kad per ketvirtadienį-penktadienį vyksiantį Europos Sąjungos viršūnių susitikimą nebus pažabota Europą kamuojanti skolų krizė. Penkioms pigusioms akcijoms teko keturios, kurios brango. Labiausiai krito akcijos susietos su ekonomikos augimu bei eksportu į Europą.

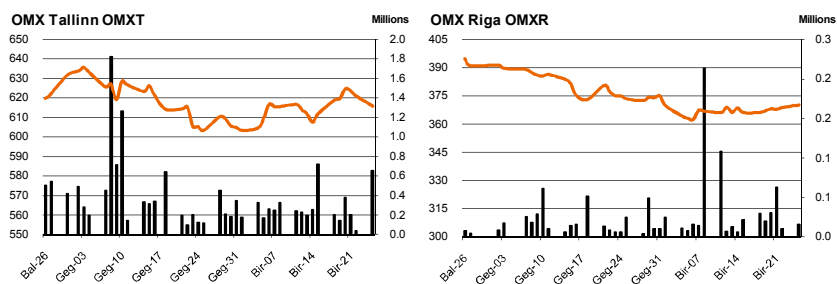
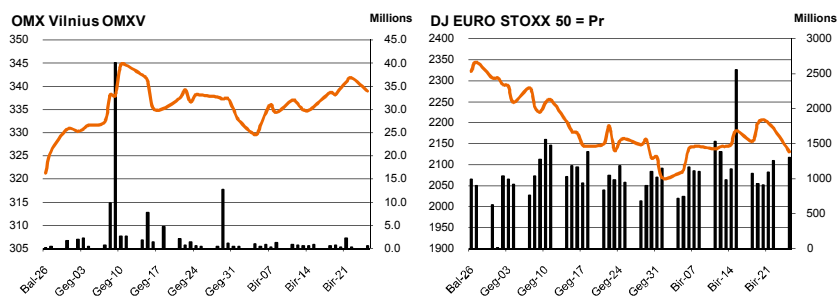
Dow Jones Euro Stoxx 50 2012 rugsėjo mėn. ateities sandoris rodo, kad prekyba Vakarų Europos biržose atsidarys ramiai – 09:45 val. ateities sandoris fiksuoja 0,06 proc. teigiamą pokytį.

NASDAQ OMX Vilnius indeksas pirmadienį mažėjo 0,84 proc. iki 338,94 punktų. Didžioji dalis apyvartos atiteko **TEO LT** akcijoms, kurių perleista už 326 tūkst. eurų, kaina nekito ir prekybą užbaigė ties 0,637 euro. Palyginimui bendra rinkos apyvarta buvo 422 tūkst. eurų. Aktyviau prekiauta **Lietuvos dujų** bei **City Service** pozicijoje. Kainos mažėjo 0,90 ir 1,60 proc. o apyvartos buvo 29 ir 23 tūkst. eurų.

NASDAQ OMX Riga indeksas vakar dieną pakilo 0,36 proc. iki 370,20 punktų. Apyvarta siekė beveik 40 tūkst. latų. Didžioji dalis prekybos vyko **Olainfarm** ir **Latvijas Gaze** akcijomis. **Olainfarm** kaina krito 1,36 proc. iki 2,90 latų, jų perleista už 16 tūkst. latų, o **Latvijas Gaze** kaina kilo 1,15 proc., apyvarta buvo 17 tūkst. latų. Pastaroji įmonė penktadienį paskelbė mokėsianti 0,60 lato dividendų už akciją.

NASDAQ OMX Tallinn indeksas mažėjo 0,82 proc. iki 615,90 punktų. Antrą prekybos dieną iš eilės visos akcijos be išimties pigo. Apyvarta biržoje buvo 578 tūkst. eurų. Didžiausias kritimas fiksuotas **Arco Vara** pozicijoje, kur akcijos vertė sumažėjo 4,35 proc. iki 2,20 eurų. Aktyviausiai prekiauta **Tallink Grupp** akcijomis, apyvarta buvo 279 tūkst. eurų, o kaina mažėjo 0,32 proc. **Olympic**

Šaltinis: Nasdaq OMX ir BLOOMBERG



Šaltinis: BLOOMBERG

Baltijos šalių indeksai

Pavadinimas	Pask. Sand. data	Indekso vertė	Uždarymo prieš d.	Dienos pokytis	Mėnesio pokytis	Nuo metų pradžios	Metinis pokytis
OMX VILNIUS OMXV	2012.06.25	338.94	341.82	-0.84%	0.24%	13.44%	-15.20%
OMX TALLINN OMXT	2012.06.25	615.90	621.02	-0.82%	2.06%	15.95%	-8.06%
OMX RIGA OMXR	2012.06.25	370.20	368.89	0.36%	-0.87%	-0.26%	-16.08%
OMX Baltic Benchmark TR	2012.06.25	488.14	491.73	-0.73%	0.97%	13.01%	-7.80%
OMX Baltic 10	2012.06.25	144.23	145.26	-0.71%	-0.20%	11.06%	-13.80%

Šaltinis: BLOOMBERG

Vakar paskelbti pasaulio ekonominiai duomenys

Čikagos pramonės užsakymų rodiklis. Rodiklio reikšmė pasirodė -0,45, prognozuota buvo -0,30.

Naujų gyvenamųjų namų statybos apimtys. Gegužę per mėnesį fiksuotas žymiai didesnės nei prognozuota apimtys. Fiksuotas 7,6 proc. augimas kai laukta tik 1,0 proc.

Šaltinis: BLOOMBERG

Planuojami pasaulio dienos ekonominiai duomenys

17:00 JAV Vartotojų pasitikėjimo rodiklis. Prognozuojama, kad birželį rodiklis bus ties 63.

17:00 Ričmondo FED gamintojų rodiklis. Laukiama rodiklio reikšmė birželį 2.

Šaltinis: BLOOMBERG

Planuojami Baltijos biržų dienos įvykiai

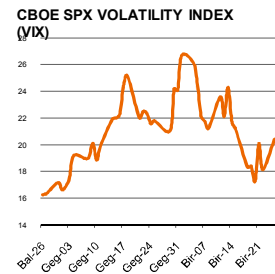
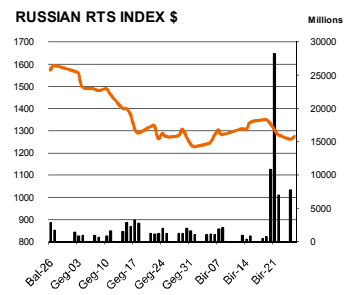
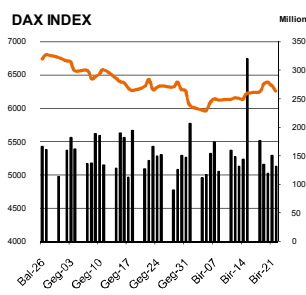
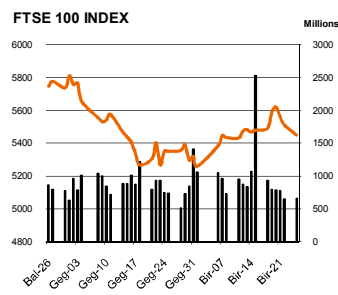
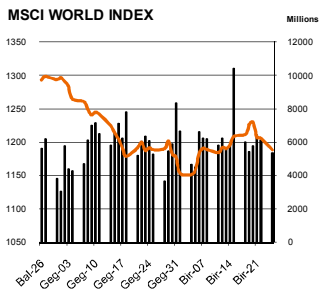
Šiandien planuojamų įmonių naujienų skelbti nenumatyta.

Šaltinis: Nasdaq OMX

NASDAQ OMX Vilnius prekybos rezultatai

Pavadinimas	Pask. sand. data	Kaina	Vakar užd. kaina	Dienos pokytis	Mėnesio pokytis	Nuo metų pradžios	Metinis pokytis	Kiekis	Apyvarta
Įmonių Grupė Alita	2012.06.20	0.06	0.06	0.00%	-82.86%	-80.13%	-4.76%	92	5.5
Anykščių vynas	2012.06.25	0.04	0.04	7.32%	-15.38%	-45.00%	-16.98%	980	43.1
Apranga	2012.06.25	1.75	1.79	-2.23%	4.17%	20.36%	1.45%	2,330	4,088.8
Agrowill group	2012.06.25	0.15	0.15	-0.68%	-2.67%	2.10%	-47.10%	2,864	418.1
City service	2012.06.25	1.84	1.87	-1.60%	4.49%	-6.41%	-34.26%	12,216	22,784.5
Dvarčionių keramika	2012.01.07	0.12	0.15	0.00%	0.00%	0.00%	0.00%	0	0.0
Grigiškės	2012.06.25	0.53	0.53	0.19%	-0.75%	14.29%	-33.58%	2,524	1,332.7
Gubernija	2012.06.21	0.09	0.09	0.00%	-22.73%	-15.00%	-52.51%	1,200	102.0
Invalda	2012.06.25	2.51	2.57	-2.33%	-7.38%	29.18%	5.91%	5,630	14,116.4
Klaipėdos baldai	2012.06.25	1.15	1.25	-8.00%	-8.73%	9.52%	12.41%	1,100	1,235.0
Klaipėdos nafta	2012.06.25	0.41	0.42	-3.11%	5.74%	3.85%	-3.34%	21,916	8,967.7
Kauno energija	2012.06.21	0.45	0.45	0.00%	-11.76%	28.57%	-9.82%	1,250	562.5
Lietuvos dujos	2012.06.25	0.55	0.56	-0.90%	0.18%	-8.18%	-16.92%	51,920	28,824.1
LESTO AB	2012.06.25	0.58	0.57	0.17%	0.88%	2.68%	-26.66%	1,207	693.9
LITGRID	2012.06.25	0.52	0.52	0.00%	28.33%	29.28%	8.54%	3,097	1,612.5
Lietuvos jūrų laivinkystė	2012.06.25	0.03	0.03	-3.23%	0.00%	-16.67%	-38.78%	43,534	1,270.6
Limarko laivinkystės kompanija	2012.06.11	0.07	0.07	0.00%	-17.65%	-22.22%	-46.56%	0	224.9
Linas	2012.06.11	0.07	0.07	0.00%	-11.25%	-10.13%	-7.79%	684	48.6
Linas Agro Group	2012.06.22	0.52	0.52	0.00%	-0.96%	27.90%	1.57%	5,540	2,853.0
Lietuvos energija	2012.06.25	0.41	0.41	-1.46%	4.64%	8.85%	4.61%	5,169	2,098.6
Panevėžio statybos trestas	2012.06.25	1.06	1.08	-1.85%	-7.02%	-2.75%	-41.44%	2,881	3,101.3
Pieno žvaigždės	2012.06.22	1.75	1.75	0.00%	2.94%	3.61%	9.37%	440	770.0
Rokiškio sūris	2012.06.25	1.36	1.36	0.00%	0.74%	4.78%	-6.85%	600	816.0
Šiaulių bankas	2012.06.25	0.24	0.25	-1.21%	-2.40%	-0.41%	-23.03%	11,868	2,896.7
Sanitas	2012.01.05	9.60	9.60	0.00%	0.00%	3.23%	77.78%	0	0.0
Snaigė	2012.06.21	0.47	0.47	0.00%	-11.96%	-10.29%	49.05%	0	23.5
TEO LT	2012.06.25	0.64	0.64	0.00%	0.00%	6.17%	-5.49%	511,104	325,597.4
Ūkio bankas	2012.06.25	0.17	0.16	1.23%	-3.51%	-4.62%	-45.72%	11,006	1,801.8
Utenos trikotažas	2012.06.15	0.18	0.18	0.00%	-9.74%	-21.78%	-35.77%	1,400	246.4
Vilniaus baldai	2012.06.22	11.90	11.90	0.00%	-2.86%	15.53%	-0.81%	0	462.1
Vilniaus degtinė	2012.06.20	0.18	0.18	0.00%	20.69%	-30.00%	-35.42%	2,600	455.0
Vilkyškių pieninė	2012.06.25	1.26	1.25	0.80%	-2.17%	5.00%	-19.95%	300	378.0

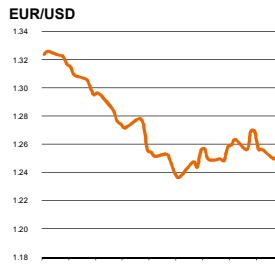
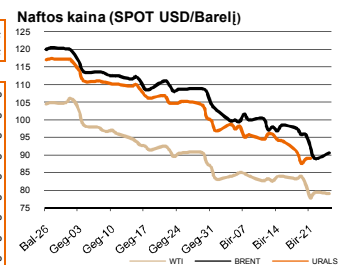
Šaltinis: BLOOMBERG



Pasaulio akcijų indeksai

Indekso pavadinimas	Šalis	Pask. sand. data	Indekso vertė	Indekso vertė diena prieš	Dienos pokytis	Mėnesio pokytis	Nuo metų pradžios	Metinis pokytis
Europa								
Euro Stoxx 50 Pr	ES	2012.06.26	2,130.71	2,186.81	-2.57%	-1.44%	-8.02%	-21.55%
FTSE 100 INDEX	Didžioji Britanija	2012.06.25	5,450.65	5,513.69	-1.14%	1.85%	-2.18%	-4.34%
DAX INDEX	Vokietija	2012.06.25	6,132.39	6,263.25	-2.09%	-3.27%	3.97%	-13.89%
CAC 40 INDEX	Pancūzija	2012.06.25	3,021.64	3,090.90	-2.24%	-0.86%	-4.37%	-20.16%
IBEX 35 INDEX	Ispanija	2012.06.25	6,624.00	6,876.30	-3.67%	1.24%	-22.67%	-32.50%
SWISS MARKET INDEX	Šveicarija	2012.06.25	5,944.48	5,989.33	-0.75%	1.35%	0.14%	-0.89%
FTSE MIB INDEX	Italija	2012.06.25	13,113.78	13,662.80	-4.02%	-0.31%	-13.09%	-31.54%
OBX STOCK INDEX	Norvegija	2012.06.26	351.24	351.24	0.00%	-2.90%	-1.78%	-4.44%
OMX STOCKHOLM 30 INDEX	Švedija	2012.06.25	985.34	1,009.84	-2.43%	0.03%	-0.25%	-6.62%
OMX HELSINKI 25 INDEX	Suomija	2012.06.25	1,798.93	1,867.61	-3.68%	-4.49%	-7.37%	-20.61%
OMX COPENHAGEN 20 INDEX	Danija	2012.06.25	432.08	438.64	-1.50%	-2.67%	10.80%	3.88%
Besivystanti Europa								
RUSSIAN RTS INDEX \$	Rusija	2012.06.26	1,274.28	1,261.89	1.00%	0.14%	-7.77%	-31.37%
WSE WIG 20 INDEX	Lenkija	2012.06.25	2,208.35	2,242.15	-1.51%	8.40%	2.98%	-21.18%
PFTS Index	Ukraina	2012.06.25	359.44	365.59	-1.68%	-12.80%	-32.74%	-59.73%
BUDAPEST STOCK EXCH INDEX	Vengrija	2012.06.25	16,806.16	17,232.59	-2.47%	2.39%	-0.99%	-24.90%
PRAGUE STOCK EXCH INDEX	Čekija	2012.06.25	878.40	899.60	-2.36%	1.01%	-3.59%	-27.12%
CROATIA ZAGREB CROBEX	Kroatija	2012.06.21	1,635.50	1,619.75	0.97%	-6.28%	-6.02%	-27.08%
BELEX15 INDEX	Serbija	2012.06.25	435.02	434.77	0.06%	-3.45%	-12.83%	-42.46%
SOFIX INDEX	Bulgarija	2012.06.25	292.25	291.37	0.30%	-3.02%	-9.27%	-28.54%
BUCHAREST BET INDEX	Rumunija	2012.06.25	4,427.61	4,473.48	-1.03%	-5.25%	2.09%	-19.64%
ISE NATIONAL 100 INDEX	Turkija	2012.06.25	59,479.36	60,451.41	-1.61%	8.52%	16.02%	-4.18%
S. ir P. Amerika								
DOW JONES INDUS. AVG	JAV	2012.06.25	12,502.66	12,640.78	-1.09%	0.38%	2.33%	4.76%
NASDAQ COMPOSITE INDEX	JAV	2012.06.26	2,836.16	2,892.42	-1.95%	-0.05%	8.87%	6.91%
S&P 500 INDEX	JAV	2012.06.25	1,313.72	1,335.02	-1.60%	-0.31%	4.46%	3.57%
BRAZIL BOVESPA INDEX	Brazilija	2012.06.25	53,811.85	55,439.50	-2.95%	-1.21%	-5.20%	-11.82%
MEXICO IPC INDEX	Meksika	2012.06.25	39,157.51	39,071.50	0.22%	4.46%	5.61%	10.78%
Azija								
NIKKEI 225	Japonija	2012.06.26	8,663.99	8,734.62	-0.81%	0.97%	2.47%	-10.48%
HANG SENG INDEX	Honk Kongas	2012.06.26	18,993.04	18,897.45	0.37%	1.36%	2.89%	-14.45%
CSI 300 INDEX	Kinija	2012.06.26	2,460.77	2,456.52	0.18%	-4.36%	4.91%	-18.71%
BSE SENSEX 30 INDEX	Indija	2012.06.26	16,911.10	16,882.16	0.22%	4.32%	9.47%	-7.25%
KOSPI INDEX	Pietų Korėja	2012.06.26	1,817.81	1,825.38	-0.41%	-0.35%	-0.43%	-13.06%
FTSE Bursa Malaysia KLCI	Malajzija	2012.06.26	1,598.34	1,603.12	-0.30%	3.04%	4.42%	2.15%
HO CHI MINH STOCK INDEX	Vietnamas	2012.06.26	419.10	424.12	-1.15%	-4.15%	19.25%	-3.27%
STOCK EXCH OF THAI INDEX	Tailandas	2012.06.26	1,148.59	1,147.43	0.10%	1.39%	12.02%	12.28%
S&P/ASX 200 INDEX	Australija	2012.06.26	4,013.30	4,027.81	-0.36%	-0.40%	-1.07%	-10.98%
NZX 50 INDEX	Naujoji Zelandija	2012.06.26	3,381.32	3,401.13	-0.58%	-3.01%	3.26%	-2.15%

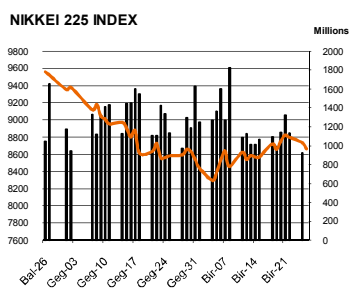
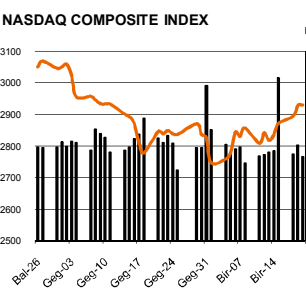
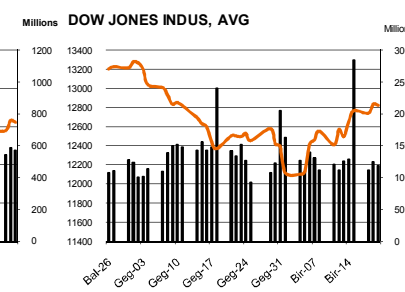
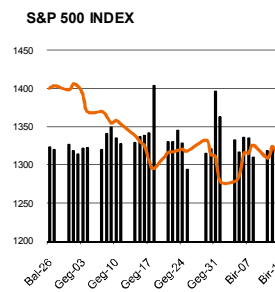
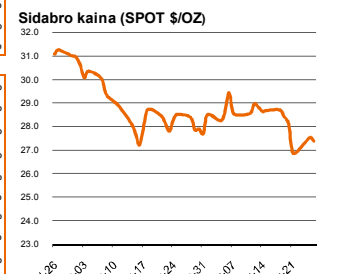
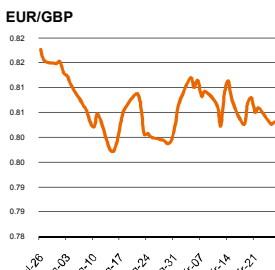
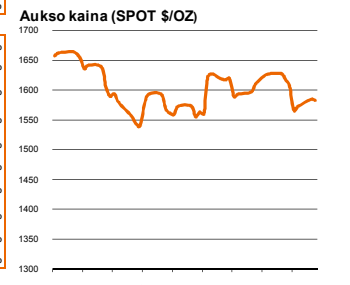
Šaltinis: BLOOMBERG



S. ir P. Amerika

DOW JONES INDUS. AVG	JAV	2012.06.25	12,502.66	12,640.78	-1.09%	0.38%	2.33%	4.76%
NASDAQ COMPOSITE INDEX	JAV	2012.06.26	2,836.16	2,892.42	-1.95%	-0.05%	8.87%	6.91%
S&P 500 INDEX	JAV	2012.06.25	1,313.72	1,335.02	-1.60%	-0.31%	4.46%	3.57%
BRAZIL BOVESPA INDEX	Brazilija	2012.06.25	53,811.85	55,439.50	-2.95%	-1.21%	-5.20%	-11.82%
MEXICO IPC INDEX	Meksika	2012.06.25	39,157.51	39,071.50	0.22%	4.46%	5.61%	10.78%
Azija								
NIKKEI 225	Japonija	2012.06.26	8,663.99	8,734.62	-0.81%	0.97%	2.47%	-10.48%
HANG SENG INDEX	Honk Kongas	2012.06.26	18,993.04	18,897.45	0.37%	1.36%	2.89%	-14.45%
CSI 300 INDEX	Kinija	2012.06.26	2,460.77	2,456.52	0.18%	-4.36%	4.91%	-18.71%
BSE SENSEX 30 INDEX	Indija	2012.06.26	16,911.10	16,882.16	0.22%	4.32%	9.47%	-7.25%
KOSPI INDEX	Pietų Korėja	2012.06.26	1,817.81	1,825.38	-0.41%	-0.35%	-0.43%	-13.06%
FTSE Bursa Malaysia KLCI	Malajzija	2012.06.26	1,598.34	1,603.12	-0.30%	3.04%	4.42%	2.15%
HO CHI MINH STOCK INDEX	Vietnamas	2012.06.26	419.10	424.12	-1.15%	-4.15%	19.25%	-3.27%
STOCK EXCH OF THAI INDEX	Tailandas	2012.06.26	1,148.59	1,147.43	0.10%	1.39%	12.02%	12.28%
S&P/ASX 200 INDEX	Australija	2012.06.26	4,013.30	4,027.81	-0.36%	-0.40%	-1.07%	-10.98%
NZX 50 INDEX	Naujoji Zelandija	2012.06.26	3,381.32	3,401.13	-0.58%	-3.01%	3.26%	-2.15%

Šaltinis: BLOOMBERG



Kontaktai

Agnė Anzelienė
Andrius Šuminas
Deimantė Teresienė

Maklerė
Makleris
Analitikė

Agne.Anzeliene@swedbank.lt
Andrius.Suminas@swedbank.lt
Deimante.Teresiene@swedbank.lt

8 5 258 2306
8 5 258 2295
8 5 258 2395

Šaltinis: BLOOMBERG

Dėmesio: Ši apžvalga nėra pasiūlymas (sigyti) ar perleisti apžvalgoje nurodytas finansines priemones ar finansines priemones nurodytose šalyse bei biržose. Visa pateikta informacija yra surinkta iš viešai prieinamų šaltinių (monijų, vertybinių popierių biržų, naujų agentūrų ir kitų). Mes neatlikome informacijos tikrinimo ir vertinimo, dėl to negarantuojame informacijos tikslumo, pilnumo ar aktualumo. Pateikta informacija yra parodomąjio pobūdžio ir yra neapsaugota nuo palyginamumo problemų, dėl (monijų keičiamos apskaitos ir finansinės atskaitomybės paruošimo praktikos (t.y. pasikeičia apskaitos standartai, finansinių ataskaitų konsolidavimo praktikos pasikeitimas ir pan.). Dėl šios priežasties praėjusių ir ankstesniųjų metų palyginamieji duomenys gali būti neprieinami.