

**Naujienos**

JAV rinką atspindintis **S&P 500** indeksas vakar dieną pakilo 0,3 proc. iki 1365,51 punktu, beveik priartėdamas prie pastarųjų dviejų mėnesių aukščiausio taško. Investuotojų nuotaikas veikė pasirodęs prastesnis negu laukta JAV gamybos užsakymo rodiklis, tačiau į prekybos pabaigą indeksas, traukiamas naujienų apie įmonių perėmimus, pakilo. 7 indeksą sudarantys sektoriai pakilo, o 3 prarado dalį savo vertės. **Micron Technology Inc.** pabrango 3,8 proc. kai įmonė sutiko perimti **Elpida Memory Inc.** **Amylin Pharmaceuticals Inc.** kilo 8,9 proc. kai **Bristol-Myers Squibb Co.** sutiko sumokėti 5,3 mlrd. JAV dolerių už pastarąją įmonę.

Geriausiai Azijos rinką atspindintis **MSCI Asia Pacific** indeksas 9:45 val. Lietuvos laiku buvo pakilęs 0,7 proc. Keturioms kylančioms akcijoms teko viena, kuri krito. Fiksuojama jau penkta diena iš eilės, kuomet indeksas didėjo. Šiandien optimizma rinkoje palaiko tikėjimas, kad centriniai bankai nuo Vašingtono iki Frankfurto galbūt imsis monetarinių veiksnių paskatinti ekonomikos augimą.

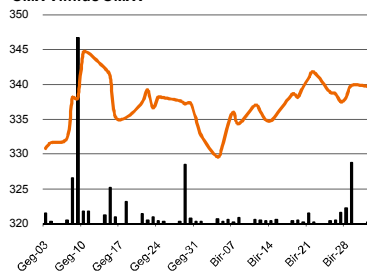
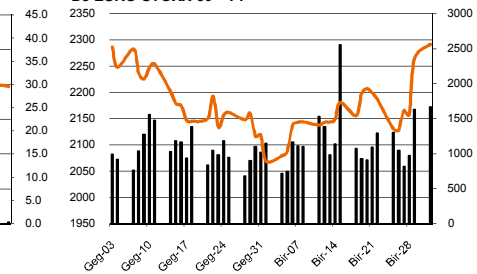
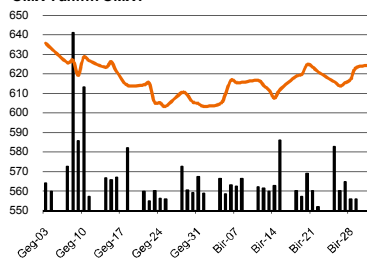
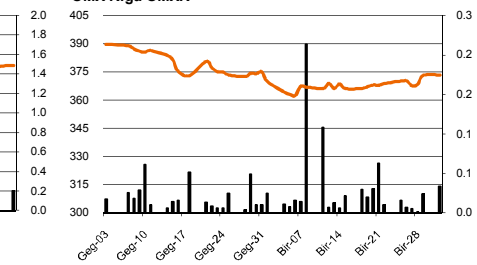
**Dow Jones Euro Stoxx 50** 2012 rugsėjo mėn. ateities sandoris rodo, kad prekyba Vakarų Europos biržose atsikarsyvilis - 09:45 val. ateities sandoris fiksuoja 0,66 proc. teigiamą pokytį.

**NASDAQ OMX Vilnius** indeksas pirmadienį sumažėjo 0,04 proc. iki 339,75 punktu. Apyvarta pasibaigus TeliaSoneris oficialiam **TEO LT** akcijų supirkimui ženkliai sumažėjo ir buvo 177 tūkst. eurų. **TEO LT** akcijų kaina pakrito 0,31 proc. iki 0,635 euro. Didesnės apyvartos buvo **Aprangos** bei **Panevėžio statybos tresto** pozicijose. **Apranga** pirmadienį paskelbė, kad pirmosios 2012 metų pusės apyvarta buvo 25,2 proc. didesnė nei 2011-aisiais. Akcija šiandien sureagavo 2,19 proc. kilimu, bet prekyba užbaigė tame pačiame lygyje, kur ir atsidarė - 1,83 euro. **Panevėžio statybos trestas** pabrango 0,92 proc. iki 1,1 euro, akcijų perleista už 14 tūkst. eurų.

**NASDAQ OMX Riga** indeksas pakilo 0,02 proc. iki 373,32 punktu. Bendra rinkos apyvarta sudarė 28 tūkst. latų. Aktyviau prekiauta **SAF Tehnika** akcijomis, kurių dešimčia sandorių perleista už beveik 9 tūkst. latų, kaina kilo 2,48 proc. **Olainfarm** kaina nukrito 1,02 proc. iki 2,92 latų, o **Latvijas Kugnieciba** brango 3,17 proc. iki 0,26 lato.

**NASDAQ OMX Tallinn** indeksas padidėjo 0,17 proc. iki 624,32 punktu. Aktyviausiai buvo prekiauta biržos flagmanų **Tallink Grupp**, **Silvano Fashion Group** ir **Olympic Entertainment Group** akcijomis, kurių apyvartos atitinkamai buvo 64, 68, 63 tūkst. eurų. **Silvano Fashion Group** kaina pabrango 1,16 proc. iki 3,5 eurų, o kitų įmonių kainos liko nepakitusios ties 0,614 ir 1,3 euro. Bendrai rinkoje vertybinių popierių perleista už 254 tūkst. eurų.

Šaltinis: Nasdaq OMX ir BLOOMBERG

**OMX Vilnius OMXV**

**DJ EURO STOXX 50 = Pr**

**OMX Tallinn OMXT**

**OMX Riga OMXR**


Šaltinis: BLOOMBERG

**Baltijos šalių indeksai**

Pavadinimas	Pask. Sand. data	Indekso vertė	Uždarymo prieš d.	Dienos pokytis	Mėnesio pokytis	Nuo metų pradžios	Metinis pokytis
OMX VILNIUS OMXV	2012.07.02	339.75	339.89	-0.04%	2.12%	13.71%	-14.42%
OMX TALLINN OMXT	2012.07.02	624.32	623.26	0.17%	3.46%	17.54%	-4.77%
OMX RIGA OMXR	2012.07.02	373.32	373.26	0.02%	0.92%	0.58%	-15.15%
OMX Baltic Benchmark TR	2012.07.02	492.86	492.43	0.09%	3.36%	14.10%	-5.88%
OMX Baltic 10	2012.07.02	145.68	145.55	0.09%	2.58%	12.17%	-9.86%

Šaltinis: BLOOMBERG

**Vakar paskelbti pasaulio ekonominiai duomenys**

**Euro zonos gamybos užsakymų rodiklis.** Rodiklio reikšmė pasirodė geresnė nei prognozuota 45,1.

**Euro zonos nedarbo lygis.** Analitikai buvo teisūs, nedarbas gegužę buvo 11,1 proc.

**Vokietijos gamybos užsakymų rodiklis.** Paskelbta rodiklio reikšmė 45, tikėtasi 0,3 punkto mažesnės reikšmės.

**JAV ISM gamybos užsakymų rodiklis.** Pasirodžiusi rodiklio reikšmė 49,7, nors buvo laukiama 52.

Šaltinis: BLOOMBERG

**Planuojami pasaulio dienos ekonominiai duomenys**

**12:00 Euro zonos gamintojų kainų indeksas.** Gegužę per mėnesį laukiamas 0,3 proc. sumažėjimas, o per metus 2,5 proc. kilimas.

**17:00 JAV fabričių užsakymų apimtys.** Gegužę prognozuojama 0,1 proc. pakilimas per mėnesį.

Šaltinis: BLOOMBERG

**Planuojami Baltijos biržų dienos įvykiai**

Šiandien planuojamų įmonių naujienų skelbti nenumatyta.

Šaltinis: Nasdaq OMX

**NASDAQ OMX Vilnius prekybos rezultatai**

Pavadinimas	Pask. sand. data	Kaina	Vakar užd. kaina	Dienos pokytis	Mėnesio pokytis	Nuo metų pradžios	Metinis pokytis	Kiekis	Apyvarta
Įmonių Grupė Alita	2012.06.28	0.58	0.58	0.00%	66.29%	92.72%	1319.51%	400	232.8
Anykščių vlynas	2012.07.02	0.06	0.04	25.00%	5.77%	-31.25%	3.77%	489	26.9
Apranga	2012.07.02	1.83	1.83	0.00%	11.25%	25.86%	10.57%	8,236	15,161.6
Agrowill group	2012.07.02	0.15	0.15	-1.33%	2.78%	3.50%	-45.39%	27,191	4,062.6
City service	2012.07.02	1.79	1.79	0.00%	3.77%	-8.95%	-36.75%	5,889	10,548.3
Dvarčionių keramika	2012.01.07	0.12	0.15	0.00%	0.00%	0.00%	0.00%	0	0.0
Grigiškės	2012.07.02	0.53	0.53	0.00%	-0.57%	13.85%	-30.42%	4,464	2,347.1
Gubernija	2012.06.21	0.09	0.09	0.00%	-22.73%	-15.00%	-57.50%	1,200	102.0
Invalda	2012.07.02	2.53	2.55	-0.78%	-1.56%	30.21%	3.10%	1,054	2,682.4
Klaipėdos baldai	2012.06.25	1.15	1.15	0.00%	-6.50%	9.52%	13.86%	1,100	1,235.0
Klaipėdos nafta	2012.07.02	0.40	0.39	0.51%	3.95%	1.28%	-15.24%	11,005	4,383.1
Kauno energija	2012.07.02	0.42	0.45	-6.67%	-17.65%	20.00%	-29.53%	4,237	1,868.5
Lietuvos dujos	2012.07.02	0.56	0.56	0.18%	2.77%	-7.18%	-16.39%	5,035	2,785.6
LESTO AB	2012.07.02	0.58	0.58	0.52%	0.17%	3.39%	-23.31%	3,441	1,977.1
LITGRID	2012.07.02	0.50	0.53	-5.71%	13.79%	22.83%	6.45%	7,141	3,539.1
Lietuvos jūrų laivinkystė	2012.07.02	0.03	0.03	3.57%	-3.33%	-19.44%	-40.82%	19,500	565.5
Limarko laivinkystės kompanija	2012.06.29	0.06	0.06	0.00%	-11.11%	-28.89%	-51.88%	3,182	203.6
Linas	2012.06.28	0.08	0.08	0.00%	9.86%	-1.27%	1.30%	2,465	172.6
Linas Agro Group	2012.07.02	0.51	0.51	0.99%	4.08%	25.93%	6.25%	11,800	5,971.6
Lietuvos energija	2012.06.28	0.41	0.41	0.00%	-0.24%	10.46%	4.61%	1,226	505.1
Panevėžio statybos trestas	2012.07.02	1.10	1.09	0.92%	3.09%	0.92%	-39.69%	12,561	13,839.2
Pieno žvaigždės	2012.06.29	1.85	1.85	0.00%	16.65%	9.53%	17.09%	0	4,393.3
Rokiškio sūris	2012.07.02	1.37	1.36	0.74%	9.60%	5.55%	-2.84%	1,650	2,253.0
Šiaulių bankas	2012.07.02	0.25	0.25	0.41%	0.00%	0.82%	-22.81%	7,000	1,729.0
Sanitas	2012.01.05	9.60	9.60	0.00%	0.00%	3.23%	77.78%	0	0.0
Snaigė	2012.06.28	0.54	0.54	0.00%	16.49%	2.29%	82.03%	520	261.9
TEO LT	2012.07.02	0.64	0.64	-0.31%	-0.31%	5.83%	-1.24%	130,393	82,073.7
Ūkio bankas	2012.07.02	0.17	0.17	0.00%	-1.79%	-4.62%	-45.18%	27,260	4,498.0
Utenos trikotažas	2012.06.15	0.18	0.18	0.00%	-9.74%	-21.78%	-38.25%	1,400	246.4
Vilniaus baldai	2012.07.02	11.80	11.90	-0.84%	-0.67%	14.56%	0.85%	170	2,016.0
Vilniaus degtinė	2012.07.02	0.16	0.18	-8.57%	10.34%	-36.00%	-42.24%	1,030	164.8
Vilkyškių pieninė	2012.07.02	1.26	1.26	0.00%	5.00%	5.00%	-21.25%	1,435	1,808.1

Šaltinis: BLOOMBERG

