

Naujienos

JAV rinką atspindintis **S&P 500** indeksas vakar turėjo trumpesnę prekybos sesiją, tačiau jos užteko, kad indeksas padidėtų 0,6 proc. iki 1374,02 punktų taip pakildamas virš dviejų praėjusių mėnesių didžiausios reikšmės. Optimizma rinkoje skatino pasirodžiusios geresnės nei tikėtasi JAV fabrikų užsakymų apimtys, kurios per mėnesį augo 0,7 proc. Daugiausiai kilo žaliavų, gamybos ir energetikos įmonių akcijos. **Ford Motor Co.** pakilo 2,2 proc. kai buvo paskelbta, jog automobilių ir lengvųjų sunkvežimių pristatymai pralenkė analitikų lūkesčius. **Facebook Inc.** brango 1,4 proc. kai pasigirdo kalbos, kad **General Motors Co.** užmezgė dialogą su įmone dėl reklamos pratesimo tinklalapyje. Trečiadienį dėl švenčiamos JAV nepriklausomybės dienos biržos nedirbs.

Geriausiai Azijos rinką atspindintis **MSCI Asia Pacific** indeksas 9:45 val. Lietuvos laiku buvo pakilęs 0,5 proc. Kilimas tęsiasi jau šeštą dieną iš eilės, investuotojai gyvena geromis nuotaikomis, nes tikimasi, kad Europos ir Kinijos centriniai bankai dar labiau švelnins monetarinę politiką.

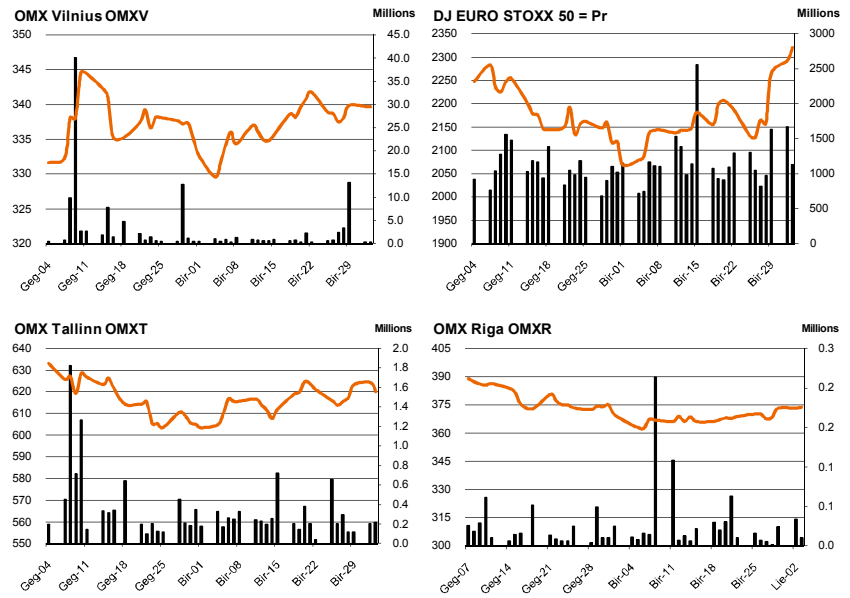
Dow Jones Euro Stoxx 50 2012 rugsėjo mėn. ateities sandoris rodo, kad prekyba Vakarų Europos biržose atsitarsy ramiai – 09:45 val. ateities sandoris fiksuoja 0,09 proc. neigiamą pokytį.

NASDAQ OMX Vilnius indeksas antradienį sumažėjo 0,02 proc. iki 339,69 punktų. Apyvarta rinkoje buvo 238 tūkst. eurų. Aktyviausiai prekyba vyko **TEO LT** akcijomis, kurių kaina sumažėjo 0,63 proc., o jų perleista už 128 tūkst. eurų. Antra pagal aktyvumą buvo **City Service** pozicija, kurioje fiksuotas 2,79 proc. kainos ūgtelėjimas. Pastebima, akcijos korekcija po praėjusią savaitę įvykusio kainos nuosmukio, vakar įmonės akcijų perleista už 38 tūkst. eurų. **Invalda** taip pat skatino investuotojų susidomėjimą, kaina mažėjo 0,40 proc., o apyvarta sudarė 11 tūkst. eurų.

NASDAQ OMX Riga indeksas pakilo 0,13 proc. iki 373,82 punktų. Apyvarta buvo labai žema ir sudarė 11 tūkst. latų. Daugiausiai akcijų perleista **Olainfarm** ir **Latvijas Kugniecība** pozicijose. Pirmosios akcijos kaina pakilo 2,4 proc. iki 2,99 latų, o antrosios liko nepakitusi ir išsilaike ties 0,26 lato.

NASDAQ OMX Tallinn indeksas vakar dieną krito 0,68 proc. iki 620,08 punktų. Akcijų buvo perleista už 363 tūkst. eurų. Aktyviausia prekyba vyko **Olympic Entertainment Group** akcijomis, kurių kaina pakilo 0,77 proc. iki 1,31 euro. **Tallinna Vesi** apyvarta buvo 92 tūkst. eurų, o kaina nepakito ir prekybą pabaigė ties 7,40 eurų. **Tallink Grupp** kaina nukrito 1,63 proc. iki 0,604 euro.

Šaltinis: Nasdaq OMX ir BLOOMBERG



Šaltinis: BLOOMBERG

Baltijos šalių indeksai

Pavadinimas	Pask. Sand. data	Indekso vertė	Uždarymo prieš d.	Dienos pokytis	Mėnesio pokytis	Nuo metų pradžios	Metinis pokytis
OMX VILNIUS OMXV	2012.07.03	339.69	339.75	-0.02%	3.07%	13.69%	-14.66%
OMX TALLINN OMXT	2012.07.03	620.08	624.32	-0.68%	2.53%	16.74%	-6.67%
OMX RIGA OMXR	2012.07.03	373.82	373.32	0.13%	2.59%	0.72%	-15.71%
OMX Baltic Benchmark TR	2012.07.03	491.19	492.86	-0.34%	3.01%	13.72%	-6.20%
OMX Baltic 10	2012.07.03	145.47	145.68	-0.14%	2.68%	12.01%	-11.07%

Šaltinis: BLOOMBERG

Vakar paskelbti pasaulio ekonominiai duomenys

Euro zonos gamintojų kainų indeksas. Gegužės mėn. rodiklis pasirodė blogesnis nei buvo laukta, per mėnesį fiksuotas 0,5 proc. susitraukimas, o per metus 2,3 proc. augimas.

JAV fabrikų užsakymų apimtys. Gegužė per mėnesį apimtys padidėjo 0,7 proc. taip smarkiai aplenkdamas analitikų prognozes, kurie tikėjosi 0,1 proc. augimo.

Planuojami pasaulio dienos ekonominiai duomenys

10:55 Vokietijos paslaugų sektoriaus užsakymo rodiklis. Birželį laukiama rodiklio reikšmė yra 50,3.

11:00 Euro zonos paslaugų sektoriaus užsakymo rodiklis. Birželį laukiama rodiklio reikšmė yra 46,8.

12:00 Euro zonos mažmeninių pardavimų rodiklis. Gegužė per mėnesį prognozuojama, kad reikšmė nesikeis, o per metus bus fiksuotas 1 proc. sumažėjimas.

Šaltinis: BLOOMBERG

Šaltinis: BLOOMBERG

Planuojami Baltijos biržų dienos įvykiai

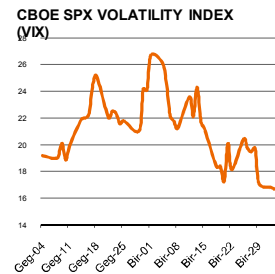
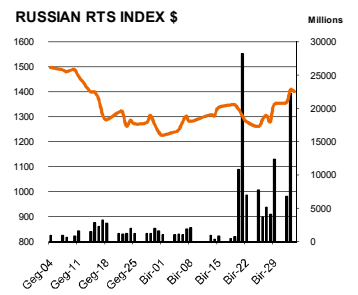
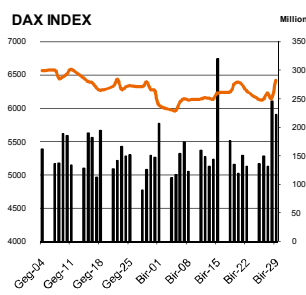
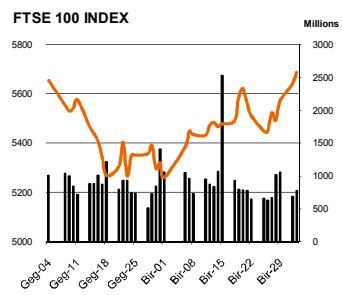
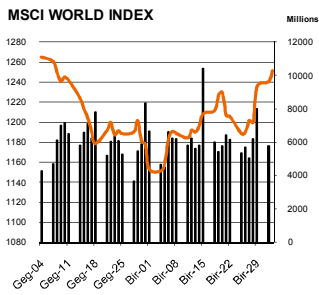
Šiandien planuojamų įmonių naujienų skelbti nenumatyta.

NASDAQ OMX Vilnius prekybos rezultatai

Pavadinimas	Pask. sand. data	Kaina	Vakar užd. kaina	Dienos pokytis	Mėnesio pokytis	Nuo metų pradžios	Metinis pokytis	Kiekis	Apyvarta
Įmonių Grupė Alita	2012.07.03	0.50	0.58	-14.28%	42.57%	65.23%	898.00%	50	25.0
Anykščių vynas	2012.07.02	0.06	0.06	0.00%	5.77%	-31.25%	-32.93%	489	26.9
Apranga	2012.07.03	1.82	1.83	-0.55%	9.64%	25.17%	10.37%	3,506	6,444.5
Agrowill group	2012.07.03	0.15	0.15	0.00%	0.68%	3.50%	-46.18%	3,480	514.4
City service	2012.07.03	1.84	1.79	2.79%	7.60%	-6.41%	-35.01%	20,979	38,333.5
Dvarčionių keramika	2012.01.07	0.12	0.15	0.00%	0.00%	0.00%	0.00%	0	0.0
Grigiškės	2012.07.03	0.53	0.53	0.19%	0.38%	14.07%	-30.66%	13,075	6,878.9
Gubernija	2012.06.21	0.09	0.09	0.00%	-22.73%	-15.00%	-57.50%	1,200	102.0
Invalda	2012.07.03	2.52	2.53	-0.40%	1.20%	29.70%	2.65%	4,404	11,139.2
Klaipėdos baldai	2012.07.03	1.12	1.15	-2.61%	-8.94%	6.67%	10.56%	100	112.0
Klaipėdos nafta	2012.07.03	0.40	0.40	1.01%	5.28%	2.31%	-18.07%	4,800	1,915.2
Kauno energija	2012.07.02	0.42	0.42	0.00%	-17.65%	20.00%	-29.53%	4,237	1,868.5
Lietuvos dujos	2012.07.03	0.55	0.56	-0.54%	3.36%	-7.68%	-14.92%	6,060	3,364.7
LESTO AB	2012.07.03	0.58	0.58	0.00%	1.58%	3.39%	-24.02%	7,094	4,086.7
LITGRID	2012.07.03	0.50	0.50	1.21%	13.86%	24.32%	10.11%	725	363.2
Lietuvos jūrų laivinkystė	2012.07.03	0.03	0.03	0.00%	-6.45%	-19.44%	-40.82%	30,000	860.0
Limarko laivinkystės kompanija	2012.06.29	0.06	0.06	0.00%	-11.11%	-28.89%	-51.15%	3,182	203.6
Linas	2012.06.28	0.08	0.08	0.00%	9.86%	-1.27%	1.30%	2,465	172.6
Linas Agro Group	2012.07.03	0.53	0.51	2.94%	6.06%	29.63%	8.92%	10,651	5,494.3
Lietuvos energija	2012.06.28	0.41	0.41	0.00%	-0.48%	10.46%	4.61%	1,226	505.1
Panevėžio statybos trestas	2012.07.03	1.11	1.10	0.91%	4.72%	1.83%	-39.77%	4,832	5,414.8
Pieno žvaigždės	2012.07.03	1.85	1.85	0.00%	16.35%	9.53%	17.09%	350	647.5
Rokiškio sūris	2012.07.02	1.37	1.37	0.00%	8.73%	5.55%	-4.53%	0	2,253.0
Šiaulių bankas	2012.07.03	0.25	0.25	-0.40%	1.23%	0.41%	-24.07%	5,175	1,273.1
Sanitas	2012.01.05	9.60	9.60	0.00%	0.00%	3.23%	77.78%	0	0.0
Snaigė	2012.06.28	0.54	0.54	0.00%	33.92%	2.29%	82.03%	520	261.9
TEO LT	2012.07.03	0.63	0.64	-0.63%	-0.94%	5.17%	-2.02%	203,692	128,331.9
Ūkio bankas	2012.07.03	0.16	0.17	-1.21%	-0.61%	-5.78%	-46.03%	54,209	8,838.7
Utenos trikotažas	2012.06.15	0.18	0.18	0.00%	0.00%	-21.78%	-39.31%	1,400	246.4
Vilniaus baldai	2012.07.03	11.90	11.80	0.85%	3.48%	15.53%	3.48%	179	2,118.1
Vilniaus degtinė	2012.07.02	0.16	0.16	0.00%	10.34%	-36.00%	-42.24%	1,030	164.8
Vilkyškių pieninė	2012.07.03	1.25	1.26	-0.79%	3.31%	4.17%	-22.12%	8,150	10,207.5

Šaltinis: BLOOMBERG

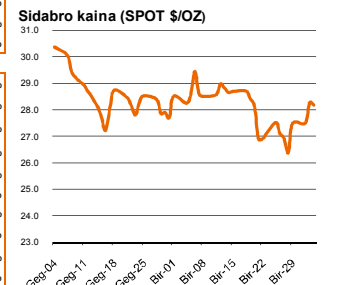
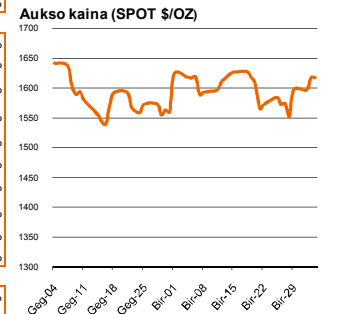
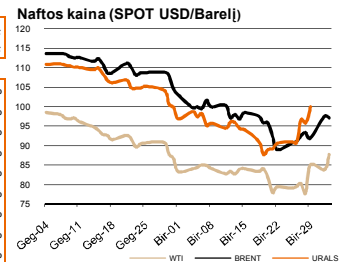
Šaltinis: Nasdaq OMX



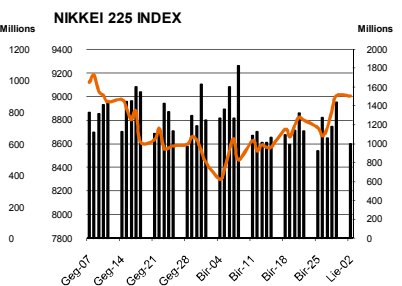
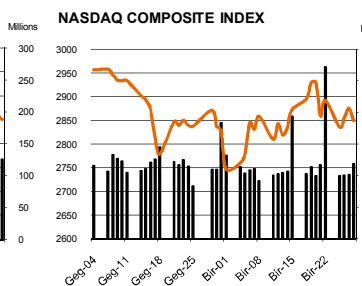
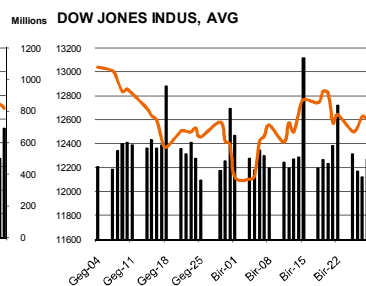
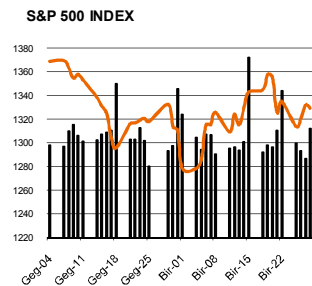
Pasaulio akcijų indeksai

Indekso pavadinimas	Šalis	Pask. sand. data	Indekso vertė	Indekso vertė diena prieš	Dienos pokytis	Mėnesio pokytis	Nuo metų pradžios	Metinis pokytis
Europa								
Euro Stoxx 50 Pr	ES	2012.07.04	2,320.43	2,292.08	1.24%	11.61%	0.17%	-19.15%
FTSE 100 INDEX	Didžioji Britanija	2012.07.03	5,687.73	5,640.64	0.83%	8.13%	2.07%	-5.48%
DAX INDEX	Vokietija	2012.07.03	6,578.21	6,496.08	1.26%	10.04%	11.53%	-11.62%
CAC 40 INDEX	Pancūzija	2012.07.03	3,271.20	3,240.20	0.96%	10.72%	3.53%	-18.28%
IBEX 35 INDEX	Ispanija	2012.07.03	7,219.50	7,124.00	1.34%	15.71%	-15.72%	-31.03%
SWISS MARKET INDEX	Šveicarija	2012.07.03	6,194.08	6,109.41	1.39%	8.41%	4.34%	-0.83%
FTSE MIB INDEX	Italija	2012.07.03	14,494.41	14,308.79	1.30%	12.43%	-3.95%	-29.21%
OBX STOCK INDEX	Norvegija	2012.07.04	387.15	387.15	0.00%	13.13%	8.26%	-1.28%
OMX STOCKHOLM 30 INDEX	Švedija	2012.07.03	1,040.16	1,024.86	1.49%	9.94%	5.30%	-7.62%
OMX HELSINKI 25 INDEX	Suomija	2012.07.03	1,934.24	1,906.32	1.46%	9.75%	-0.40%	-19.92%
OMX COPENHAGEN 20 INDEX	Danija	2012.07.03	458.25	451.39	1.52%	10.30%	17.52%	3.96%
Besivystanti Europa								
RUSSIAN RTS INDEX \$	Rusija	2012.07.04	1,398.43	1,408.43	-0.68%	12.81%	1.23%	-28.21%
WSE WIG 20 INDEX	Lenkija	2012.07.03	2,270.54	2,254.86	0.70%	9.28%	5.88%	-19.03%
PFTS Index	Ukraina	2012.07.04	381.27	381.27	0.00%	-4.57%	-28.66%	-57.74%
BUDAPEST STOCK EXCH INDEX	Vengrija	2012.07.03	17,461.35	17,277.24	1.07%	5.86%	2.87%	-22.85%
PRAGUE STOCK EXCH INDEX	Čekija	2012.07.03	912.70	911.50	0.13%	5.65%	0.18%	-25.89%
CROATIA ZAGREB CROBEX	Kroatija	2012.07.03	1,676.55	1,699.71	-1.36%	2.40%	-3.66%	-24.84%
BELEX15 INDEX	Serbija	2012.07.03	430.26	431.09	-0.19%	-1.75%	-13.78%	-41.85%
SOFIX INDEX	Bulgarija	2012.07.03	295.74	296.59	-0.29%	0.27%	-8.19%	-28.26%
BUCHAREST BET INDEX	Rumunija	2012.07.03	4,702.81	4,661.55	0.89%	7.48%	8.44%	-14.99%
ISE NATIONAL 100 INDEX	Turkija	2012.07.03	62,721.31	61,951.16	1.24%	12.52%	22.34%	-2.28%
S. ir P. Amerika								
DOW JONES INDUS. AVG	JAV	2012.07.03	12,943.82	12,871.39	0.56%	6.96%	5.94%	2.87%
NASDAQ COMPOSITE INDEX	JAV	2012.07.03	2,976.08	2,951.23	0.84%	7.83%	14.24%	5.68%
S&P 500 INDEX	JAV	2012.07.03	1,374.02	1,365.51	0.62%	7.50%	9.26%	2.56%
BRAZIL BOVESPA INDEX	Brazilija	2012.07.03	55,780.32	54,692.79	1.99%	4.42%	-1.72%	-12.69%
MEXICO IPC INDEX	Meksika	2012.07.03	40,434.71	40,108.92	0.81%	9.11%	9.05%	9.74%
Azija								
NIKKEI 225	Japonija	2012.07.04	9,104.17	9,066.59	0.41%	9.75%	7.67%	-8.64%
HANG SENG INDEX	Honk Kongas	2012.07.04	19,746.84	19,735.53	0.08%	8.61%	7.14%	-13.26%
CSI 300 INDEX	Kinija	2012.07.04	2,464.56	2,468.72	-0.15%	-3.68%	5.08%	-21.05%
BSE SENSEX 30 INDEX	Indija	2012.07.04	17,425.21	17,425.71	-0.02%	8.97%	12.73%	-7.40%
KOSPI INDEX	Pietų Korėja	2012.07.04	1,874.45	1,867.82	0.35%	5.12%	2.67%	-12.63%
FTSE Bursa Malaysia KLCI	Malajzija	2012.07.04	1,612.49	1,607.74	0.30%	3.69%	5.34%	1.90%
HO CHI MINH STOCK INDEX	Vietnamas	2012.07.04	411.39	413.09	-0.36%	-1.21%	17.08%	-3.25%
STOCK EXCH OF THAI INDEX	Tailandas	2012.07.04	1,196.45	1,198.07	-0.14%	7.29%	16.69%	9.74%
S&P/ASX 200 INDEX	Australija	2012.07.04	4,172.20	4,127.22	1.09%	4.70%	2.85%	-9.51%
NZX 50 INDEX	Naujoji Zelandija	2012.07.04	3,483.12	3,444.63	1.12%	0.90%	6.36%	0.13%

Šaltinis: BLOOMBERG



Šaltinis: BLOOMBERG



Kontaktai

Agnė Anzelienė
Andrius Šuminas
Deimantė Teresienė

Maklerė
Makleris
Analitikė

Agne.Anzeliene@swedbank.lt
Andrius.Suminas@swedbank.lt
Deimante.Teresiene@swedbank.lt

8 5 258 2306
8 5 258 2295
8 5 258 2395

Dėmesio: Ši apžvalga nėra pasiūlymas įsigyti ar parduoti apžvalgoje nurodytas finansines priemones ar finansines priemones nurodytose šalyse bei biržose. Visa pateikta informacija yra surinkta iš viešai prieinamų šaltinių (monių, vertybinių popierių biržų, naujienų agentūrų ir kitų). Mes neatlikome informacijos tikrinimo ir vertinimo, dėl to negarantuojame informacijos tikslumo, pilnumo ar aktualumo. Pateikta informacija yra parodomąjo pobūdžio ir yra neapsaugota nuo palyginamumo problemų, dėl įmonių keičiamos apskaitos ir finansinės atskaitomybės paruošimo praktikos (t.y. pasikeitę apskaitos standartai, finansinių ataskaitų konsolidavimo praktikos pasikeitimas ir pan.). Dėl šios priežasties praėjusių ir ankstesniųjų metų palyginamieji duomenys gali būti neprieinami.