

**Naujienos**

JAV rinka vakar nedirbo, nes buvo švenčiama Nepriklausomybės diena.

Geriausiais Azijos rinką atspindintys **MSCI Asia Pacific** indeksas 9:45 val. Lietuvos laiku buvo nukritęs 0,6 proc., taip nutraukdamas 6 dienas trukusį augimą. Vėl pradėta nerimauti dėl Europos ekonomikos nuosmukio, geresnių nuotaičių neatneša net tikėjimas, jog ECB šiandien sumažins bazinį palūkanų normą iki 0,75 proc. punkto.

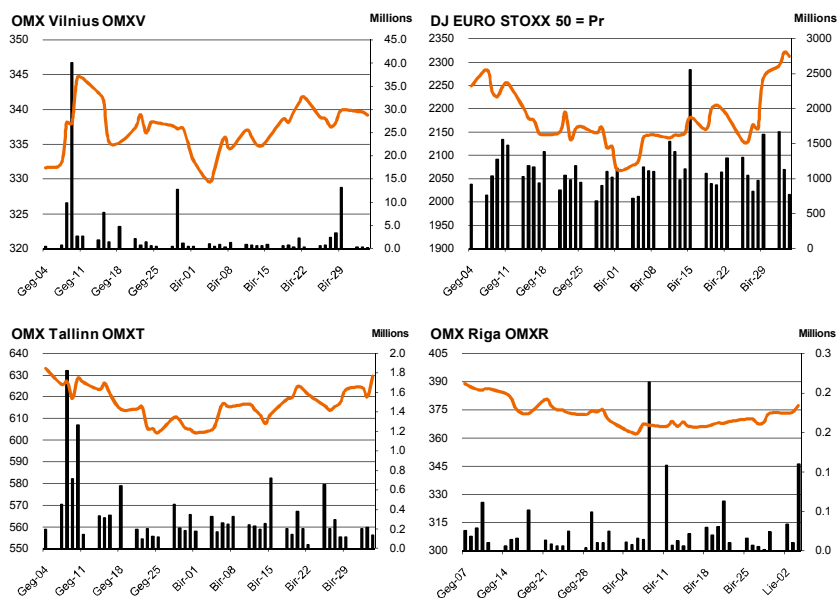
**Dow Jones Euro Stoxx 50** 2012 rugsėjo mėn. ateities sandoris rodo, kad prekyba Vakarų Europos biržose atsிடarys ramiai – 09:45 val. ateities sandoris fiksuoja 0,04 proc. neigiamą pokytį.

**NASDAQ OMX Vilnius** indeksas trečiadienį pajudėjo 0,13 proc. žemyn iki 339,24 punktų. Išsisklaidžius **TEO LT** akcijų supirkimo nuotaikoms biržoje jaučiamas visiškas stilius, apyvarta viso labo buvo tik 76 tūkst. eurų. **City Service** akcijų perleista už 19 tūkst., **Šiaulių banko** už 14 tūkst. eurų. Pirmosios įmonės akcijos kaina dienos metu buvo nukritusi 1,66 proc. tačiau užsidarė tame pačiame lygyje, kuriame ir prasidėjo prekyba – 1,84 euro už akciją. Banko akcija pigo 1,63 proc. iki 0,242 euro.

**NASDAQ OMX Riga** indeksas pakilo 0,94 proc. iki 377,33 punktų. Apyvarta buvo gan didelė Latvijos rinkai ir siekė 120 tūkst. latų, tačiau didelę įtaką tam padarė tiesioginis sandoris **Valmieras stikla skiedra** pozicijoje. Įmonės akcijos kaina nepasikeitė ir prekybą užbaigė ties 0,7 lato už akciją. Aktyviau prekiauta vaistų gamintojais **Grindeks** bei **Olainfarm**, jų kainos atitinkamai pasikoregavo +1,15 ir -1,34 proc., apyvartos buvo 7 ir 3 tūkst. latų.

**NASDAQ OMX Tallinn** indeksas priešingai vyrvavusioms nuotaikoms Europoje, kilo 1,52 proc. iki 629,48 punktų. Nebuvo nei vienos bendrovės, kuri pigo. Apyvarta rinkoje buvo beveik 255 tūkst. eurų. Daugiausiai akcijų perleista **Tallinna Vesi** ir **Olympic Entertainment Group** pozicijose – 103 ir 89 tūkst. eurų. Pirmosios įmonės akcija pakilo 1,35 proc., o kitos 2,29 proc. Labiausiai brango **Harju Elekter** akcijos – 3,86 proc., jų apyvarta vakar sudarė 2,4 tūkst. eurų.

Šaltinis: Nasdaq OMX ir BLOOMBERG



Šaltinis: BLOOMBERG

**Baltijos šalių indeksai**

Pavadinimas	Pask. Sand. data	Indekso vertė	Uždarymo prieš d.	Dienos pokytis	Mėnesio pokytis	Nuo metų pradžios	Metinis pokytis
OMX VILNIUS OMXV	2012.07.04	339.24	339.69	-0.13%	2.36%	13.54%	-16.08%
OMX TALLINN OMXT	2012.07.04	629.48	620.08	1.52%	3.24%	18.51%	-6.66%
OMX RIGA OMXR	2012.07.04	377.33	373.82	0.94%	3.90%	1.66%	-14.79%
OMX Baltic Benchmark TR	2012.07.04	494.56	491.19	0.69%	3.89%	14.50%	-6.45%
OMX Baltic 10	2012.07.04	146.77	145.47	0.89%	2.67%	13.01%	-11.59%

Šaltinis: BLOOMBERG

**Vakar paskelbti pasaulio ekonominiai duomenys**

**Vokietijos paslaugų sektoriaus užsakymo rodiklis.** Paskelbtas birželio rodiklis 49,9, tai yra 0,4 punkto mažiau nei laukta.

**Euro zonos paslaugų sektoriaus užsakymo rodiklis.** Birželį paskelbta 47,1 rodiklio reikšmė. Prieš mėnesį ji buvo 46,8.

**Euro zonos mažmeninių pardavimų rodiklis.** Gegužę per mėnesį rodiklis pakilo 0,6 proc., o per metus susitraukė 1,7 proc. Buvo laukta 1,0 proc. sumažėjimas per metus, o per mėnesį tikėtasi, kad rodiklis išliks nepasikeitęs.

Šaltinis: BLOOMBERG

**Planuojami pasaulio dienos ekonominiai duomenys**

**14:45 ECB sprendimas dėl bazinės palūkanų normos.** Analitikai tikisi, kad palūkanų norma bus sumažinta nuo 1 proc. iki 0,75 proc.

**15:30 JAV savaitės bedarbytės paraiškų skaičius.** Paskutinę birželio savaitę tikimasi 385 tūkst. paraiškų.

**17:00 JAV ISM paslaugų sektoriaus užsakymų rodiklis.** Birželį analitikai prognozuoja rodiklio reikšmę lygią 53.

Šaltinis: BLOOMBERG

**Planuojami Baltijos biržų dienos įvykiai**

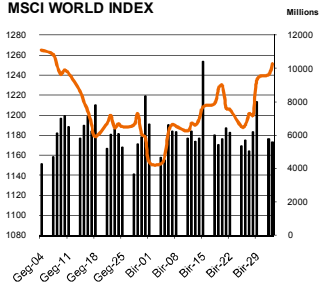
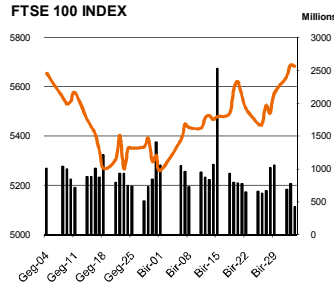
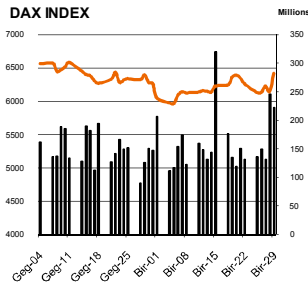
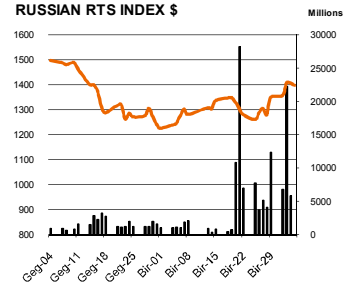
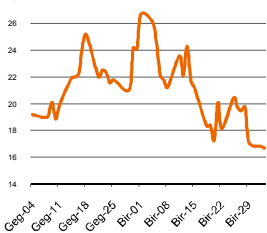
Šiandien planuojamų įmonių naujienų skelbti nenumatyta.

Šaltinis: Nasdaq OMX

**NASDAQ OMX Vilnius prekybos rezultatai**

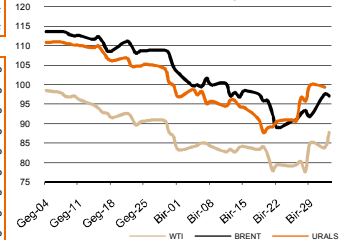
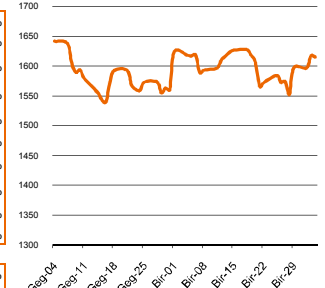
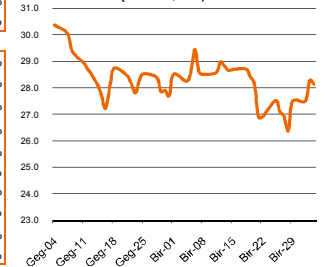
Pavadinimas	Pask. sand. data	Kaina	Vakar užd. kaina	Dienos pokytis	Mėnesio pokytis	Nuo metų pradžios	Metinis pokytis	Kiekis	Apyvarta
Imonių Grupė Alita	2012.07.03	0.50	0.50	0.00%	42.57%	65.23%	1117.07%	50	25.0
Anykščių vynas	2012.07.02	0.06	0.06	0.00%	5.77%	-31.25%	-32.93%	489	26.9
Apranga	2012.07.04	1.84	1.82	1.10%	10.18%	26.55%	11.45%	809	1,488.6
Agrowill group	2012.07.04	0.15	0.15	0.68%	3.47%	4.20%	-46.01%	1,735	255.8
City service	2012.07.04	1.84	1.84	0.00%	4.55%	-6.41%	-35.44%	10,370	18,942.2
Dvarčionių keramika	2012.01.07	0.12	0.15	0.00%	0.00%	0.00%	0.00%	0	0.0
Grigiškės	2012.07.04	0.53	0.53	0.00%	-0.57%	14.07%	-31.11%	3,974	2,097.9
Gubernija	2012.07.04	0.08	0.09	-5.88%	-11.11%	-20.00%	-60.00%	2,800	224.0
Invalda	2012.07.04	2.50	2.52	-0.79%	0.00%	28.67%	0.44%	2,152	5,403.0
Klaipėdos baldai	2012.07.03	1.12	1.12	0.00%	-9.68%	6.67%	10.56%	100	112.0
Klaipėdos nafta	2012.07.04	0.40	0.40	-0.50%	5.87%	1.79%	-20.60%	6,500	2,580.5
Kauno energija	2012.07.04	0.42	0.42	0.24%	-17.45%	20.29%	-29.36%	36	15.2
Lietuvos dujos	2012.07.04	0.56	0.55	0.36%	3.35%	-7.35%	-14.75%	17,107	9,474.5
LESTO AB	2012.07.04	0.58	0.58	-0.69%	0.70%	2.68%	-26.47%	5,149	2,953.7
LITGRID	2012.07.04	0.52	0.50	2.79%	13.44%	27.79%	13.19%	3,462	1,809.4
Lietuvos jūrų laivininkystė	2012.07.04	0.03	0.03	0.00%	0.00%	-19.44%	-39.58%	1,500	43.5
Limarko laivininkystės kompanija	2012.07.04	0.06	0.06	-4.69%	-15.28%	-32.22%	-53.44%	17	1.0
Linas	2012.06.28	0.08	0.08	0.00%	9.86%	-1.27%	1.30%	2,465	172.6
Linas Agro Group	2012.07.03	0.53	0.53	0.00%	2.94%	29.63%	7.14%	10,651	5,494.3
Lietuvos energija	2012.07.04	0.41	0.41	0.24%	-0.24%	10.72%	4.61%	1,280	522.2
Panevėžio statybos trestas	2012.07.04	1.11	1.11	0.00%	3.74%	1.83%	-40.39%	1,735	1,925.8
Pieno žvaigždės	2012.07.03	1.85	1.85	0.00%	16.35%	9.53%	16.35%	350	647.5
Rokiškio sūris	2012.07.04	1.37	1.37	0.00%	5.38%	5.55%	-4.26%	100	137.0
Šiaulių bankas	2012.07.04	0.24	0.25	-1.63%	-2.42%	-1.22%	-26.89%	57,995	14,089.0
Sanitas	2012.01.05	9.60	9.60	0.00%	0.00%	3.23%	77.78%	0	0.0
Snaigė	2012.06.28	0.54	0.54	0.00%	33.92%	2.29%	80.20%	520	261.9
TEO LT	2012.07.04	0.63	0.63	0.16%	-0.78%	5.33%	-4.24%	16,982	10,760.5
Ūkio bankas	2012.07.04	0.16	0.16	0.61%	-1.80%	-5.20%	-46.58%	4,000	654.9
Utenos trikotažas	2012.06.15	0.18	0.18	0.00%	0.00%	-21.78%	-39.31%	1,400	246.4
Vilniaus baldai	2012.07.04	11.70	11.90	-1.68%	1.74%	13.59%	-2.48%	10	117.0
Vilniaus degtinė	2012.07.02	0.16	0.16	0.00%	10.34%	-36.00%	-42.24%	1,030	164.8
Vilkyškių pieninė	2012.07.04	1.25	1.25	0.00%	2.46%	4.17%	-22.12%	300	375.0

Šaltinis: BLOOMBERG

**MSCI WORLD INDEX**

**FTSE 100 INDEX**

**DAX INDEX**

**RUSSIAN RTS INDEX \$**

**CBOE SPX VOLATILITY INDEX (VIX)**

**Pasaulio akcijų indeksai**

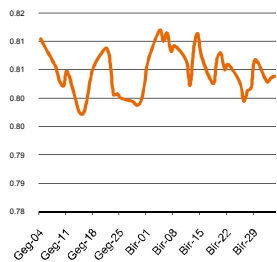
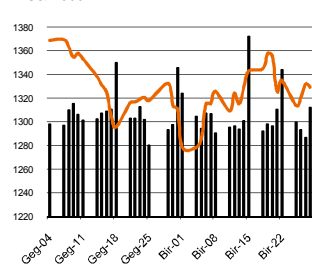
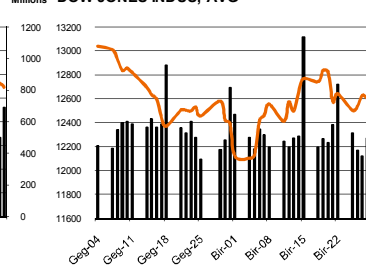
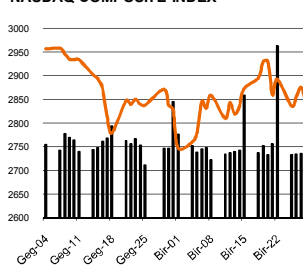
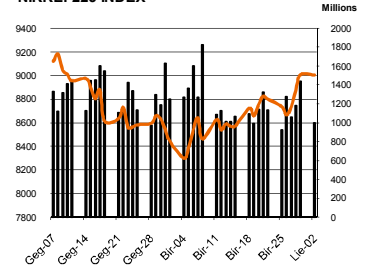
Indekso pavadinimas	Šalis	Pask. sand. data	Indekso vertė	Indekso vertė diena prieš	Dienos pokytis	Mėnesio pokytis	Nuo metų pradžios	Metinis pokytis
<b>Europa</b>								
Euro Stoxx 50 Pr	ES	2012.07.05	2,312.41	2,320.43	-0.35%	10.78%	-0.18%	-18.88%
FTSE 100 INDEX	Didžioji Britanija	2012.07.04	5,684.47	5,687.73	-0.06%	8.07%	2.01%	-5.64%
DAX INDEX	Vokietija	2012.07.04	6,564.80	6,578.21	-0.20%	9.97%	11.30%	-11.76%
CAC 40 INDEX	Pancūzija	2012.07.04	3,267.75	3,271.20	-0.11%	9.43%	3.42%	-17.87%
IBEX 35 INDEX	Ispanija	2012.07.04	7,168.50	7,219.50	-0.71%	14.37%	-16.32%	-30.61%
SWISS MARKET INDEX	Šveicarija	2012.07.04	6,201.31	6,194.08	0.12%	8.52%	4.47%	-0.67%
FTSE MIB INDEX	Italija	2012.07.04	14,381.20	14,494.41	-0.78%	10.85%	-4.70%	-29.08%
OBX STOCK INDEX	Norvegija	2012.07.05	383.81	383.81	0.00%	11.34%	7.33%	-2.10%
OMX STOCKHOLM 30 INDEX	Švedija	2012.07.04	1,038.42	1,040.16	-0.17%	9.09%	5.12%	-7.88%
OMX HELSINKI 25 INDEX	Suomija	2012.07.04	1,931.14	1,934.24	-0.16%	8.62%	-0.56%	-19.79%
OMX COPENHAGEN 20 INDEX	Danija	2012.07.04	459.61	458.25	0.30%	10.63%	17.86%	4.50%
<b>Besivystanti Europa</b>								
RUSSIAN RTS INDEX \$	Rusija	2012.07.05	1,397.13	1,408.21	-0.77%	12.11%	1.12%	-28.45%
WSE WIG 20 INDEX	Lenkija	2012.07.04	2,262.27	2,270.54	-0.36%	10.91%	5.49%	-19.59%
PFTS Index	Ukraina	2012.07.05	394.54	394.54	0.00%	1.90%	-26.18%	-56.11%
BUDAPEST STOCK EXCH INDEX	Vengrija	2012.07.04	17,394.21	17,461.35	-0.38%	6.07%	2.47%	-22.27%
PRAGUE STOCK EXCH INDEX	Čekija	2012.07.04	916.30	912.70	0.39%	4.77%	0.57%	-25.60%
CROATIA ZAGREB CROBEX	Kroatija	2012.07.04	1,667.11	1,676.55	-0.56%	1.74%	-4.20%	-25.21%
BELEX15 INDEX	Serbija	2012.07.04	428.75	430.26	-0.35%	-0.68%	-14.09%	-41.14%
SOFIX INDEX	Bulgarija	2012.07.04	293.81	295.74	-0.65%	-0.21%	-8.79%	-28.82%
BUCHAREST BET INDEX	Rumunija	2012.07.04	4,551.91	4,702.81	-3.21%	5.77%	4.96%	-19.14%
ISE NATIONAL 100 INDEX	Turkija	2012.07.04	62,986.09	62,721.31	0.42%	12.88%	22.86%	-1.38%
<b>S. ir P. Amerika</b>								
DOW JONES INDUS. AVG	JAV	2012.07.03	12,943.82	12,871.39	0.56%	6.96%	5.94%	2.87%
NASDAQ COMPOSITE INDEX	JAV	2012.07.03	2,976.08	2,951.23	0.84%	7.83%	14.24%	5.68%
S&P 500 INDEX	JAV	2012.07.03	1,374.02	1,365.51	0.62%	7.50%	9.26%	2.56%
BRAZIL BOVESPA INDEX	Brazilija	2012.07.04	56,076.82	55,780.32	0.53%	6.85%	-1.19%	-11.04%
MEXICO IPC INDEX	Meksika	2012.07.04	40,353.43	40,434.71	-0.20%	8.80%	8.84%	10.13%
<b>Azija</b>								
NIKKEI 225	Japonija	2012.07.05	9,079.80	9,104.17	-0.27%	8.32%	7.39%	-8.95%
HANG SENG INDEX	Honk Kongas	2012.07.05	19,727.99	19,709.75	0.02%	7.97%	6.94%	-13.34%
CSI 300 INDEX	Kinija	2012.07.05	2,430.97	2,464.92	-1.40%	-5.02%	3.61%	-22.17%
BSE SENSEX 30 INDEX	Indija	2012.07.05	17,487.69	17,462.81	0.14%	9.15%	13.15%	-6.71%
KOSPI INDEX	Pietų Korėja	2012.07.05	1,875.49	1,874.45	0.06%	4.09%	2.72%	-13.24%
FTSE Bursa Malaysia KLCI	Malajzija	2012.07.05	1,608.52	1,613.75	-0.32%	3.09%	5.08%	1.69%
HO CHI MINH STOCK INDEX	Vietnamas	2012.07.05	412.20	410.73	0.35%	-2.10%	17.24%	-4.38%
STOCK EXCH OF THAI INDEX	Tailandas	2012.07.05	1,193.96	1,194.15	-0.02%	8.63%	16.45%	10.08%
S&P/ASX 200 INDEX	Australija	2012.07.05	4,169.20	4,172.16	-0.07%	3.10%	2.78%	-9.33%
NZX 50 INDEX	Naujoji Zelandija	2012.07.05	3,484.20	3,483.12	0.03%	1.85%	6.40%	0.31%

Šaltinis: BLOOMBERG

**Naftos kaina (SPOT USD/Barelį)**

**Aukso kaina (SPOT \$/OZ)**

**Sidabro kaina (SPOT \$/OZ)**


Šaltinis: BLOOMBERG

**EUR/USD**

**EUR/GBP**

**S&P 500 INDEX**

**DOW JONES INDUS, AVG**

**NASDAQ COMPOSITE INDEX**

**NIKKEI 225 INDEX**

**Kontaktai**

Agnė Anzelienė  
Andrius Šuminas  
Deimantė Teresienė

Maklerė  
Makleris  
Analitikė

[Agne.Anzeliene@swedbank.lt](mailto:Agne.Anzeliene@swedbank.lt)  
[Andrius.Suminas@swedbank.lt](mailto:Andrius.Suminas@swedbank.lt)  
[Deimante.Teresiene@swedbank.lt](mailto:Deimante.Teresiene@swedbank.lt)

8 5 258 2306  
8 5 258 2295  
8 5 258 2395

Dėmesio: Ši apžvalga nėra pasiūlymas įsigyti ar perleisti apžvalgoje nurodytas finansines priemones ar finansines priemones nurodytose šalyse bei biržose. Visa pateikta informacija yra surinkta iš viešai prieinamų šaltinių (monijų, vertybinių popierių biržų, naujienų agentūrų ir kitų). Mes neatlikome informacijos tikrinimo ir vertinimo, dėl to negarantuojame informacijos tikslumo, pilnutinumo ar aktualumo. Pateikta informacija yra parodomąjo pobūdžio ir yra neapsaugota nuo palyginamumo problemų, dėl įmonių keičiamos apskaitos ir finansinės atskaitomybės paruošimo praktikos (t.y. pasikeičia apskaitos standartai, finansinių ataskaitų konsolidavimo praktikos pasikeitimas ir pan.). Dėl šios priežasties praėjusių ir ankstesniųjų metų palyginamieji duomenys gali būti neprieinami.