

Naujienos

JAV rinką atspindintis **S&P 500** indeksas penktadienį pašoko 1,7 proc. taip nustelbdamas kiekvieną praėjusios savaitės dieną fiksuotą nuostolį ir savaitę užbaigdamas 0,16 proc. padidėjimu. Nuotaiikas paskutinę savaitės dieną gerino paskelbti **JPMorgan Chase & Co** pusmečio pajamų ir pelno rezultatai, kurie nepaisant patirtų 4,4 mrd. dolerių nuostolių vis vien buvo tokie dideli, jog šiais metais yra tikimasi rekordiškai gerų rezultatų. Akcijos kaina kilo 6 proc. **Wells Fargo & Co** brango 3,2 proc. kai buvo paskelbta, kad pelnas praėjusių pusmetį augo 17 proc.

Geriausiai Azijos rinką atspindintis **MSCI Asia Pacific Excluding Japan** indeksas 9:45 val. Lietuvos laiku buvo ūgtelėjęs 0,4 proc. Optimizmas į rinkas ateina iš Kinijos, kur premjeras Wen Jiabao pasisakė, jog bus imtasi priemonių palaikyti antros pagal dydį šalies ekonomiką. Tačiau indekso augimas tuo pačiu metu yra pristabdomas susirūpinimo dėl prastesnių įmonių rezultatų.

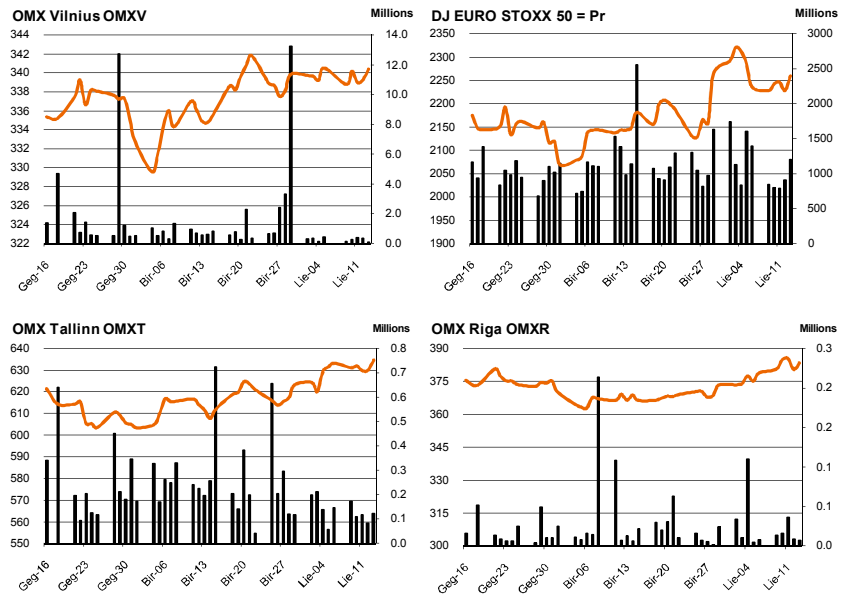
Dow Jones Euro Stoxx 50 2012 rugsėjo mėn. ateities sandoris rodo, kad prekyba Vakarų Europos biržose atsidarys ramiai – 09:45 val. ateities sandoris fiksuoja 0,22 proc. teigiamą pokytį.

NASDAQ OMX Vilnius indeksas penktadienį pakilo 0,33 proc., tačiau apyvarta biržoje buvo labai nedidelė – 89 tūkst. eurų. Trylikos akcijų kainos brango ir tik vienos pigo. Daugiausiai buvo prekiauta **TEO LT** ir **Aprangos** akcijomis, kurių kainos atitinkamai augo 0,31 ir 1,09 proc. su 31 ir 25 tūkst. eurų apyvartomis.

NASDAQ OMX Riga indekso reikšmė augo 0,78 proc. iki 383,33 punktų. Biržoje buvo sudaryti 20 sandorių iš kurių 10 **Latvijas Gaze** pozicijoje. Pastarosios akcijos kaina sumažėjo 0,90 proc. iki 6,2 latų, o apyvarta buvo 20 tūkst. Bendrai rinkoje apyvarta siekė beveik 29 tūkst. latų.

NASDAQ OMX Tallinn indeksas kilo 0,74 proc. iki 634,63 punktų. Visos akcijos, kuriose fiksuota prekyba brango. Iš jų labiausiai **Baltika**, kurios kaina didėjo 5,26 proc. iki 0,4 euro. Rinkoje akcijų perleista už beveik 178 tūkst. eurų, o prekyba aktyviausiai vyko keturiomis akcijomis – **Silvano Fashion Group**, **Harju Elekter**, **Tallinna Vesi** bei **Tallink Grupp**. Jų kainos atitinkamai fiksuavo 2,10, 1,71, 0,41 ir 0,65 proc. prieaugius.

Šaltinis: Nasdaq OMX ir BLOOMBERG



Šaltinis: BLOOMBERG

Baltijos šalių indeksai

Pavadinimas	Pask. Sand. data	Indekso vertė	Uždarymo prieš d.	Dienos pokytis	Mėnesio pokytis	Nuo metų pradžios	Metinis pokytis
OMX VILNIUS OMXV	2012.07.13	340.43	339.32	0.33%	1.43%	13.94%	-15.33%
OMX TALLINN OMXT	2012.07.13	634.63	629.98	0.74%	3.69%	19.48%	-5.88%
OMX RIGA OMXR	2012.07.13	383.33	380.35	0.78%	4.67%	3.28%	-11.79%
OMX Baltic Benchmark TR	2012.07.13	499.36	495.76	0.73%	3.38%	15.61%	-6.53%
OMX Baltic 10	2012.07.13	146.20	145.18	0.70%	1.74%	12.57%	-11.49%

Šaltinis: BLOOMBERG

Penktadienį paskelbti pasaulio ekonominiai duomenys

JAV gamintojų kainų indeksas. Birželį paskelbti duomenys fiksuavo 0,1 proc. augimą per mėnesį ir 0,7 proc. augimą per metus.

Mičigano universiteto vartotojų pasitikėjimo rodiklis. Preliminari indekso reikšmė liepą yra 72, nors prognozuota 73,5.

Šaltinis: BLOOMBERG

Planuojami pasaulio dienos ekonominiai duomenys

12:00 Euro zonos vartotojų kainų indeksas. Tikimasi, kad per mėnesį rodiklis išliks nepakitęs, o per metus bus fiksuojamas 2,4 proc. padidėjimas.

15:30 Niujorko FED'o gamybos sektoriaus indeksas. Liepą apklausti analitikai prognozuoja, jog indekso vertė bus ties 4.

15:30 JAV mažmeninės prekybos apyvarta. Birželį per mėnesį tikimasi 0,2 proc. rodiklio padidėjimo.

17:00 JAV verslo atsargų vertė. Gegužę vertė turėtų būti išaugusi 0,2 proc.

Šaltinis: BLOOMBERG

Planuojami Baltijos biržų dienos įvykiai

Šiandien planuojamų įmonių naujienų skelbti nenumatyta.

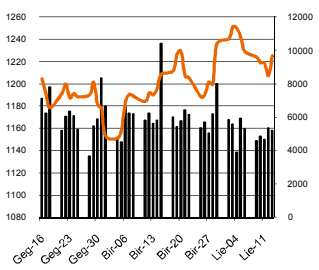
Šaltinis: Nasdaq OMX

NASDAQ OMX Vilnius prekybos rezultatai

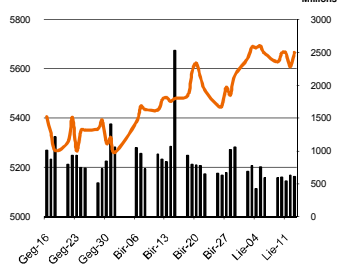
Pavadinimas	Pask. sand. data	Kaina	Vakar. užd. kaina	Dienos pokytis	Mėnesio pokytis	Nuo metų pradžios	Metinis pokytis	Kiekis	Apyvarta
Įmonių Grupė Alita	2012.07.03	0.50	0.50	0.00%	41.76%	65.23%	745.76%	50	25.0
Anykščių vynas	2012.07.02	0.06	0.06	0.00%	10.00%	-31.25%	-30.38%	489	26.9
Apranga	2012.07.13	1.86	1.84	1.09%	6.29%	27.92%	12.73%	13,402	24,736.4
Agrowill group	2012.07.12	0.15	0.15	0.00%	3.45%	4.90%	-45.05%	125,301	18,357.5
City service	2012.07.13	1.80	1.80	0.00%	2.86%	-8.44%	-36.06%	2,582	4,652.8
Dvarčionių keramika	2012.01.07	0.12	0.15	0.00%	0.00%	0.00%	0.00%	0	0.0
Grigiškės	2012.07.13	0.53	0.53	0.19%	0.38%	14.07%	-29.92%	2,000	1,054.0
Gubernija	2012.07.04	0.08	0.08	0.00%	-11.11%	-20.00%	-52.94%	2,800	224.0
Invalda	2012.07.13	2.50	2.50	0.00%	-4.58%	28.67%	0.85%	1,059	2,644.3
Klaipėdos baldai	2012.07.09	1.15	1.15	0.00%	-7.26%	9.52%	13.52%	520	598.0
Klaipėdos nafta	2012.07.13	0.40	0.39	1.02%	3.38%	2.05%	-20.24%	4,977	1,978.0
Kauno energija	2012.07.13	0.49	0.45	8.89%	-3.92%	40.00%	-14.04%	1,645	806.6
Lietuvos dujos	2012.07.13	0.56	0.56	-0.18%	1.09%	-7.18%	-14.46%	1,500	834.5
LESTO AB	2012.07.13	0.57	0.57	0.17%	0.17%	2.32%	-25.29%	2,433	1,396.5
LITGRID	2012.07.13	0.53	0.53	0.00%	-2.75%	31.51%	13.98%	100	53.0
Lietuvos jūrų laivinkystė	2012.07.12	0.03	0.03	0.00%	-3.33%	-19.44%	-39.58%	62,500	1,805.5
Limarko laivinkystės kompanija	2012.07.05	0.07	0.07	0.00%	-1.43%	-23.33%	-44.35%	13,036	899.2
Linas	2012.07.13	0.08	0.07	13.43%	7.04%	-3.80%	-3.80%	990	75.2
Linas Agro Group	2012.07.13	0.53	0.53	0.19%	4.95%	30.86%	8.16%	3,726	1,971.1
Lietuvos energija	2012.07.13	0.41	0.41	0.00%	0.24%	10.72%	4.61%	3,325	1,353.9
Panevėžio statybos trestas	2012.07.13	1.12	1.08	3.70%	6.67%	2.75%	-39.13%	4,900	5,376.0
Pieno žvaigždės	2012.07.12	1.86	1.86	0.00%	9.41%	10.12%	18.85%	121	215.8
Rokiškio sūris	2012.07.13	1.37	1.36	0.74%	1.48%	5.55%	-4.20%	600	822.0
Šiaulių bankas	2012.07.13	0.25	0.24	1.24%	-1.21%	0.00%	-25.30%	10,158	2,480.2
Sanitas	2012.01.05	9.60	9.20	0.00%	0.00%	3.23%	77.78%	0	0.0
Snaigė	2012.06.28	0.54	0.54	0.00%	20.40%	2.29%	49.17%	520	261.9
TEO LT	2012.07.13	0.64	0.64	0.31%	0.00%	6.17%	-0.47%	48,326	30,698.1
Ūkio bankas	2012.07.13	0.17	0.16	1.23%	3.13%	-4.62%	-45.90%	23,926	3,944.9
Utenos trikotažas	2012.07.05	0.18	0.18	0.00%	0.57%	-21.33%	-35.64%	201	35.6
Vilniaus baldai	2012.07.12	11.60	11.60	0.00%	2.65%	12.62%	-10.77%	750	8,708.2
Vilniaus degtinė	2012.07.13	0.18	0.18	0.00%	3.45%	-28.00%	-35.02%	1,199	215.8
Vilkyškių pieninė	2012.07.13	1.25	1.25	0.00%	0.00%	4.17%	-22.50%	750	937.5

Šaltinis: BLOOMBERG

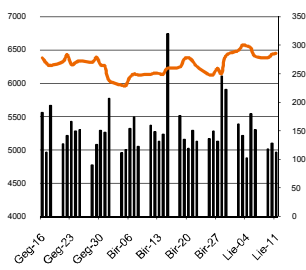
MSCI WORLD INDEX



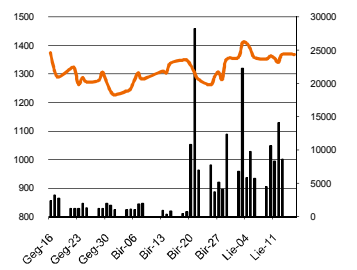
FTSE 100 INDEX



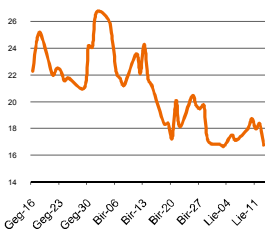
DAX INDEX



RUSSIAN RTS INDEX \$



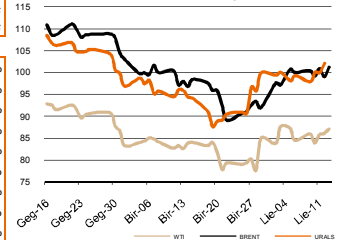
CBOE SPX VOLATILITY INDEX (VIX)



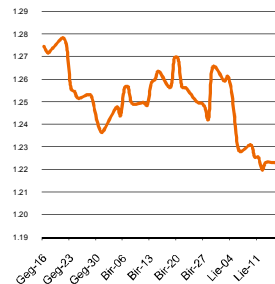
Pasaulio akcijų indeksai

Indekso pavadinimas	Šalis	Pask. sand. data	Indekso vertė	Indekso vertė diena prieš	Dienos pokytis	Mėnesio pokytis	Nuo metų pradžios	Metinis pokytis
Europa								
Euro Stoxx 50 Pr	ES	2012.07.14	2,259.09	2,228.01	1.39%	3.57%	-2.48%	-15.56%
FTSE 100 INDEX	Didžioji Britanija	2012.07.13	5,666.13	5,608.25	1.03%	3.42%	1.68%	-3.04%
DAX INDEX	Vokietija	2012.07.13	6,557.10	6,419.35	2.15%	5.26%	11.17%	-9.18%
CAC 40 INDEX	Pancūzija	2012.07.13	3,180.81	3,135.18	1.46%	3.02%	0.66%	-14.65%
IBEX 35 INDEX	Ispanija	2012.07.13	6,664.60	6,630.10	0.52%	-0.81%	-22.20%	-29.73%
SWISS MARKET INDEX	Šveicarija	2012.07.13	6,181.81	6,147.57	0.56%	4.57%	4.14%	4.10%
FTSE MIB INDEX	Italija	2012.07.13	13,714.68	13,583.82	0.96%	2.42%	-9.11%	-25.67%
OBX STOCK INDEX	Norvegija	2012.07.16	384.93	384.93	0.00%	6.65%	7.64%	0.35%
OMX STOCKHOLM 30 INDEX	Švedija	2012.07.13	1,030.94	1,013.72	1.70%	5.46%	4.36%	-4.51%
OMX HELSINKI 25 INDEX	Suomija	2012.07.13	1,892.50	1,872.14	1.09%	3.54%	-2.55%	-16.48%
OMX COPENHAGEN 20 INDEX	Danija	2012.07.13	461.10	459.11	0.43%	6.94%	18.25%	6.61%

Naftos kaina (SPOT USD/Barelį)



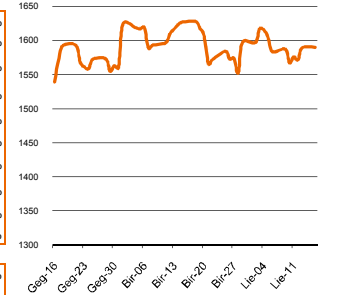
EUR/USD



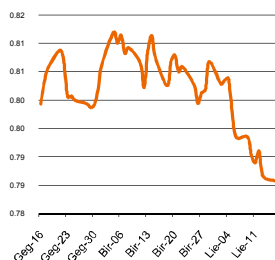
Besivystanti Europa

RUSSIAN RTS INDEX \$	Rusija	2012.07.16	1,368.29	1,368.69	0.00%	2.33%	-0.95%	-29.39%
WSE WIG 20 INDEX	Lenkija	2012.07.13	2,191.41	2,153.90	1.74%	-1.88%	2.19%	-20.24%
PFTS Index	Ukraina	2012.07.16	396.86	396.86	0.00%	7.93%	-25.74%	-55.84%
BUDAPEST STOCK EXCH INDEX	Vengrija	2012.07.13	17,021.96	16,979.17	0.25%	-1.36%	0.28%	-22.94%
PRAGUE STOCK EXCH INDEX	Čekija	2012.07.13	904.20	896.90	0.81%	2.11%	-0.76%	-24.60%
CROATIA ZAGREB CROBEX	Kroatija	2012.07.13	1,678.05	1,668.74	0.56%	3.62%	-3.57%	-23.96%
BELEX15 INDEX	Serbija	2012.07.16	437.44	437.44	0.00%	1.53%	-12.35%	-40.06%
SOFIX INDEX	Bulgarija	2012.07.13	291.62	295.19	-1.21%	1.08%	-9.47%	-30.41%
BUCHAREST BET INDEX	Rumunija	2012.07.13	4,635.32	4,606.74	0.62%	3.13%	6.88%	-15.12%
ISE NATIONAL 100 INDEX	Turkija	2012.07.16	62,763.73	62,662.16	0.09%	7.27%	22.34%	0.13%

Aukso kaina (SPOT \$/OZ)



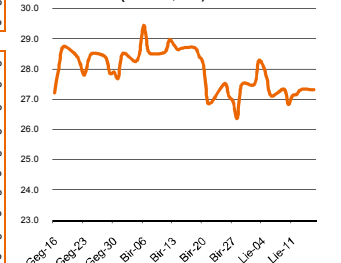
EUR/GBP



S. ir P. Amerika

DOW JONES INDUS. AVG	JAV	2012.07.13	12,777.09	12,573.27	1.62%	0.08%	4.58%	2.38%
NASDAQ COMPOSITE INDEX	JAV	2012.07.14	2,908.47	2,866.19	1.48%	1.24%	11.64%	4.25%
S&P 500 INDEX	JAV	2012.07.13	1,356.78	1,334.76	1.65%	1.04%	7.89%	3.09%
BRAZIL BOVESPA INDEX	Brazilija	2012.07.13	54,330.51	53,420.87	1.70%	-3.16%	-4.27%	-8.65%
MEXICO IPC INDEX	Meksika	2012.07.13	40,498.47	40,268.41	0.57%	7.31%	9.23%	12.01%

Sidabro kaina (SPOT \$/OZ)

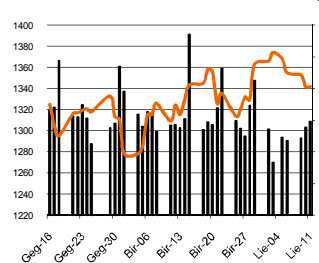


Azija

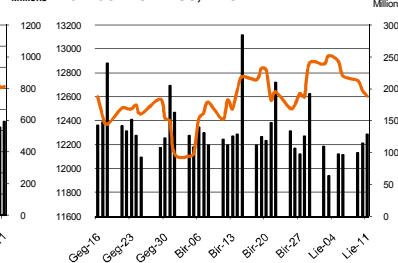
NIKKEI 225	Japonija	2012.07.13	8,724.12	8,720.01	0.05%	1.81%	3.18%	-12.54%
HANG SENG INDEX	Honk Kongas	2012.07.16	19,096.46	19,092.63	-0.06%	-0.80%	3.51%	-12.78%
CSI 300 INDEX	Kinija	2012.07.16	2,405.16	2,450.63	-1.81%	-6.30%	2.58%	-23.09%
BSE SENSEX 30 INDEX	Indija	2012.07.16	17,259.52	17,213.70	0.13%	1.69%	11.53%	-7.14%
KOSPI INDEX	Pietų Korėja	2012.07.16	1,817.79	1,812.89	0.27%	-2.17%	-0.44%	-15.26%
FTSE Bursa Malaysia KLCI	Malajzija	2012.07.16	1,634.39	1,626.38	0.49%	3.50%	6.77%	3.63%
HO CHI MINH STOCK INDEX	Vietnamas	2012.07.16	413.68	416.98	-0.79%	-4.48%	17.67%	-0.26%
STOCK EXCH OF THAI INDEX	Tailandas	2012.07.16	1,218.58	1,210.29	0.68%	4.53%	18.85%	12.84%
S&P/ASX 200 INDEX	Australija	2012.07.16	4,105.10	4,082.25	0.56%	1.18%	1.20%	-8.24%
NZX 50 INDEX	Naujoji Zelandija	2012.07.16	3,467.34	3,495.41	-0.80%	0.59%	5.88%	1.79%

Šaltinis: BLOOMBERG

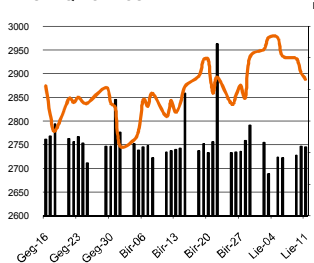
S&P 500 INDEX



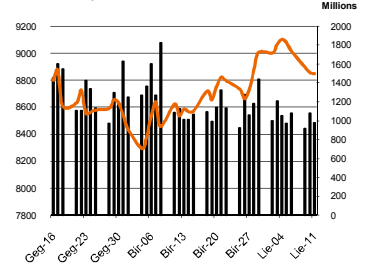
DOW JONES INDUS, AVG



NASDAQ COMPOSITE INDEX



NIKKEI 225 INDEX



Šaltinis: BLOOMBERG

Kontaktai

Agnė Anzelienė
Andrius Šuminas
Deimantė Teresienė

Maklerė
Makleris
Analitikė

Agne.Anzeliene@swedbank.lt
Andrius.Suminas@swedbank.lt
Deimante.Teresiene@swedbank.lt

8 5 258 2306
8 5 258 2295
8 5 258 2395

Dėmesio: Ši apžvalga nėra pasiūlymas įsigyti ar parduoti apžvalgoje nurodytas finansines priemones ar finansines priemones nurodytose šalyse bei biržose. Visa pateikta informacija yra surinkta iš viešai prieinamų šaltinių (monijų, vertybinių popierių biržų, naujienų agentūrų ir kitų). Mes neatlikome informacijos tikrinimo ir vertinimo, dėl to negarantuojame informacijos tikslumo, pilnumo ar aktualumo. Pateikta informacija yra parodomąjio pobūdžio ir yra neapsaugota nuo palyginamumo problemų, dėl įmonių keičiamos apskaitos ir finansinės atskaitomybės paruošimo praktikos (t.y. pasikeičia apskaitos standartai, finansinių ataskaitų konsolidavimo praktikos pasikeitimas ir pan.). Dėl šios priežasties praėjusių ir ankstesniųjų metų palyginamieji duomenys gali būti neprieinami.