

Naujienos

JAV rinką atspindintis **S&P 500** indeksas pirmadienį susitraukė 0,2 proc. iki 1353,64 punktu. Dienos bėgyje indeksas buvo sumažėjęs net 0,6 proc., tačiau į prekybos pabaigą buvo sugebėta šiek tiek atšokti. Prastos nuotaikos buvo jaučiamos dėl blogesnių nei tikėtasi mažmeninės prekybos apyvartų bei tarptautinio valiutos fondų sumažintų augimo prognozių 2013-iems metams. Iš 10 indeksą sudarančių sektorių 7 prarado dalį savo vertės, o 3 fiksavo prieaugį. **MasterCard** akcijos brango 1,7 proc., o **Visa** kilo 2,5 proc. po to kai įmonės sutiko sumokėti mažmenininkams kompensaciją dėl ne va buvusio kartelinio susitarimo imant mokesčius už naudojamą kortelių skaitytuvais.

Geriausiai Azijos rinką atspindintis **MSCI Asia Pacific** indeksas 9:45 val. Lietuvos laiku buvo pakilęs 0,6 proc. Akcijų kainos kilo dėl optimizmo, kad Kinijos ir JAV monetarinės politikos formuotojai pradės stimuliuoti ekonomiką. Tokios spekuliacijos užgožė blogas naujienas iš Tarptautinio valiutos fondo, kurie paskelbė prastesnes 2013 metų globalinio ekonomikos augimo tendencijas.

Dow Jones Euro Stoxx 50 2012 rugsėjo mėn. ateities sandoris rodo, kad prekyba Vakarų Europos biržose atsidaus ramiai – 09:45 val. ateities sandoris fiksuoja 0,27 proc. teigiamą pokytį.

NASDAQ OMX Vilnius indeksas vakar fiksavo 0,12 proc. vertės praradimą. Rinkoje akcijų buvo perleista už 171 tūkst. eurų. **TEO LT** kaina pakilo virš anksčiau mokėtus oficialaus pasiūlymo kainos ir prekybą pabaigė ties 0,638 euro riba. Šiandien bendrovė skelbs savo pusmečio veiklos rezultatus. **Invaldos** akcija pabrango 2,00 proc. iki 2,55 euro, jos apyvarta buvo 23 tūkst. eurų. **Aprangos** kaina smuko 2,69 proc. iki 1,81 proc., o akcijų perleista buvo už 17 tūkst. eurų.

NASDAQ OMX Riga indeksas pakilo 0,50 proc. iki 385,25 punktu. Iš bendros 40 tūkst. latų apyvartos, 29 tūkst. buvo fiksuojami **Latvijas Gaze** pozicijoje. Akcijos kaina kilo 0,97 proc. iki 6,26 latų. Stiprus kritimas užfiksuotas **Latvijas Jūras medicīnas centrs** akcijose, kaina riedėjo žemyn 12,82 proc., o apyvarta buvo 2,6 tūkst. latų.

NASDAQ OMX Tallinn indeksas sumažėjo 0,05 proc. iki 634,33 punktu. Daugiausiai prekiauta **Tallink Grupp** akcijomis, kurios pigo 0,64 proc., jų suprekiauta už 140 tūkst. eurų. **Silvano Fashion Group** kaina kilo 1,76 proc. iki 3,46 eurų, o **Olympic Entertainment Group** kaina nepakito ir liko ties 1,34 proc. euro.

Šaltinis: Nasdaq OMX ir BLOOMBERG

Pentadienį paskelbti pasaulio ekonominiai duomenys

Euro zonos vartotojų kainų indeksas. Birželį per mėnesį fiksuotas 0,1 proc. rodiklio kritimas, o per metus 2,4 proc. augimas.

Niujorko FED'o gamybos sektoriaus indeksas. Liepą rodiklio reikšmė pasirodė 7,39, t.y. 3,39 punktu daugiau negu tikėtasi.

JAV mažmeninės prekybos apyvarta. Nors birželį buvo laukta 0,2 proc. rodiklio augimo, fiksuotas 0,5 proc. sumažėjimas per mėnesį.

JAV verslo atsargų vertė. Gegužę atsargų vertė augo 0,3 proc., kai buvo laukta 0,2 proc. didėjimo.

Šaltinis: BLOOMBERG

Planuojami pasaulio dienos ekonominiai duomenys

15:30 JAV vartotojų kainų indeksas. Birželį per mėnesį tikimasi, kad rodiklis nepakis, o per metus paaugs 1,6 proc.

16:15 JAV pramonės produkcijos indeksas. Apklausti analitikai birželį tikisi 0,3 proc. augimo per mėnesį.

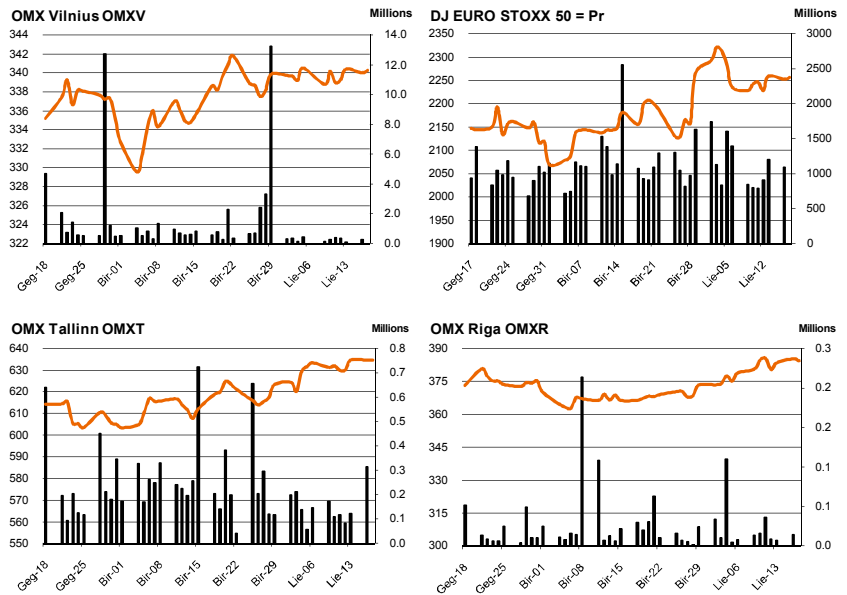
Šaltinis: BLOOMBERG

Planuojami Baltijos biržų dienos įvykiai

TEO LT (TEO1L) – 6 mėnesių tarpinė informacija

Rokiškio sūris (RSU1L) - neeilinis visuotinis akcininkų susirinkimas

Šaltinis: Nasdaq OMX



Šaltinis: BLOOMBERG

Baltijos šalių indeksai

Pavadinimas	Pask. Sand. data	Indekso vertė	Uždarymo prieš d.	Dienos pokytis	Mėnesio pokytis	Nuo metų pradžios	Metinis pokytis
OMX VILNIUS OMXV	2012.07.17	340.31	340.03	0.08%	1.40%	13.90%	-15.36%
OMX TALLINN OMXT	2012.07.17	634.50	634.33	0.03%	3.67%	19.45%	-5.90%
OMX RIGA OMXR	2012.07.17	384.28	385.25	-0.25%	4.93%	3.54%	-11.57%
OMX Baltic Benchmark TR	2012.07.16	498.68	499.36	-0.14%	3.09%	15.45%	-6.73%
OMX Baltic 10	2012.07.17	146.60	146.52	0.03%	2.00%	12.86%	-11.26%

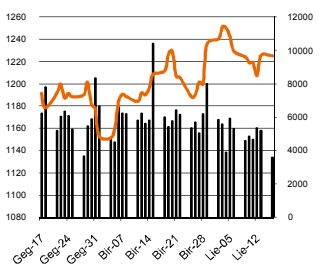
Šaltinis: BLOOMBERG

NASDAQ OMX Vilnius prekybos rezultatai

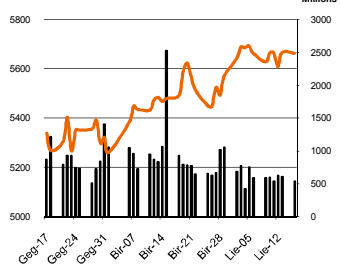
Pavadinimas	Pask. sand. data	Kaina	Vakar užd. kaina	Dienos pokytis	Mėnesio pokytis	Nuo metų pradžios	Metinis pokytis	Kiekis	Apyvarta
Imonių Grupė Alita	2012.07.03	0.50	0.50	0.00%	41.76%	65.23%	745.76%	50	25.0
Anykščių vynas	2012.07.02	0.06	0.06	0.00%	10.00%	-31.25%	-30.38%	489	26.9
Apranga	2012.07.16	1.81	1.81	0.00%	3.43%	24.48%	9.70%	0	17,331.2
Agrowill group	2012.07.16	0.15	0.15	0.00%	3.45%	4.90%	-45.05%	0	1,339.5
City service	2012.07.16	1.81	1.81	0.00%	3.43%	-7.93%	-35.70%	0	4,636.9
Dvarčionių keramika	2012.01.07	0.12	0.15	0.00%	0.00%	0.00%	0.00%	0	0.0
Grigiškės	2012.07.16	0.53	0.53	0.00%	0.38%	14.07%	-29.92%	2,450	1,292.2
Gubernija	2012.07.04	0.08	0.08	0.00%	-11.11%	-20.00%	-52.94%	0	224.0
Invalda	2012.07.16	2.55	2.55	0.00%	-2.67%	31.24%	2.86%	0	23,132.6
Klaipėdos baldai	2012.07.09	1.15	1.15	0.00%	-7.26%	9.52%	13.52%	520	598.0
Klaipėdos nafta	2012.07.16	0.39	0.39	0.00%	2.08%	0.77%	-21.24%	0	1,006.2
Kauno energija	2012.07.13	0.49	0.49	0.00%	-3.92%	40.00%	-14.04%	0	806.6
Lietuvos dujos	2012.07.16	0.56	0.56	0.00%	1.27%	-7.01%	-14.31%	0	5,179.4
LESTO AB	2012.07.16	0.57	0.57	0.00%	0.17%	2.32%	-25.29%	0	1,763.9
LITGRID	2012.07.16	0.52	0.52	0.00%	-4.59%	29.03%	11.83%	2,160	1,118.2
Lietuvos jūrų laivinkystė	2012.07.16	0.03	0.03	0.00%	-3.33%	-19.44%	-39.58%	0	53.2
Limarko laivinkystės kompanija	2012.07.16	0.08	0.08	0.00%	7.14%	-16.67%	-39.52%	0	60.0
Linas	2012.07.16	0.07	0.07	0.00%	-4.23%	-13.92%	-13.92%	0	91.8
Linas Agro Group	2012.07.16	0.53	0.53	0.00%	4.95%	30.86%	8.16%	0	2,623.5
Lietuvos energija	2012.07.13	0.41	0.41	0.00%	0.24%	10.72%	4.61%	3,325	1,353.9
Panevėžio statybos trestas	2012.07.16	1.09	1.09	0.00%	3.81%	0.00%	-40.76%	0	1,974.4
Pieno žvaigždės	2012.07.12	1.86	1.86	0.00%	9.41%	10.12%	18.85%	0	215.8
Rokiškio sūris	2012.07.16	1.38	1.38	0.00%	2.22%	6.32%	-3.50%	0	690.0
Šiaulių bankas	2012.07.16	0.24	0.24	0.00%	-2.02%	-0.82%	-25.91%	0	4,161.9
Sanitas	2012.01.05	9.60	9.50	0.00%	0.00%	3.23%	77.78%	0	0.0
Snaigė	2012.06.28	0.54	0.54	0.00%	20.40%	2.29%	49.17%	0	261.9
TEO LT	2012.07.16	0.64	0.64	0.00%	0.16%	6.33%	-0.31%	0	81,246.4
Ūkio bankas	2012.07.16	0.17	0.17	0.00%	3.13%	-4.62%	-45.90%	0	7,081.6
Utenos trikotažas	2012.07.05	0.18	0.18	0.00%	0.57%	-21.33%	-35.64%	0	35.6
Vilniaus baldai	2012.07.12	11.60	11.60	0.00%	2.65%	12.62%	-10.77%	0	8,708.2
Vilniaus degtinė	2012.07.16	0.18	0.18	0.00%	3.45%	-28.00%	-35.02%	0	345.2
Vilkyškių pieninė	2012.07.16	1.23	1.23	0.00%	-1.60%	2.50%	-23.74%	0	5,614.9

Šaltinis: BLOOMBERG

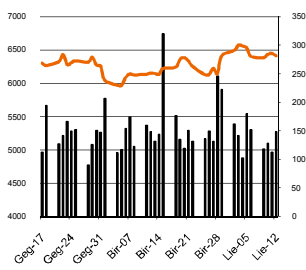
MSCI WORLD INDEX



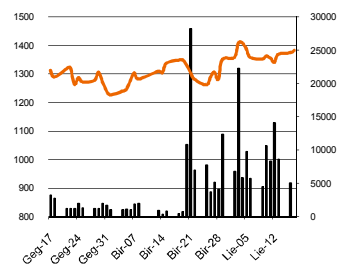
FTSE 100 INDEX



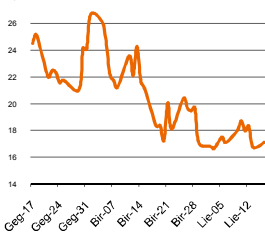
DAX INDEX



RUSSIAN RTS INDEX \$



CBOE SPX VOLATILITY INDEX (VIX)

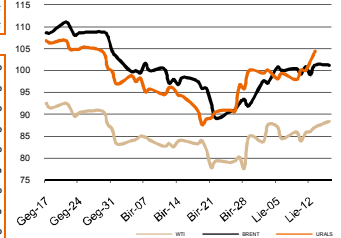


Pasaulio akcijų indeksai

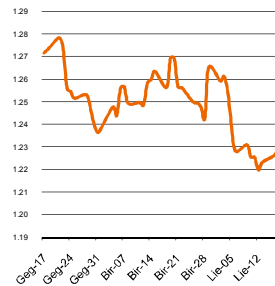
Indekso pavadinimas	Šalis	Pask. sand. data	Indekso vertė	Indekso vertė diena prieš	Dienos pokytis	Mėnesio pokytis	Nuo metų pradžios	Metinis pokytis
Europa								
Euro Stoxx 50 Pr	ES	2012.07.17	2,259.69	2,251.96	0.32%	3.57%	-2.48%	-15.56%
FTSE 100 INDEX	Didžioji Britanija	2012.07.17	5,662.43	5,666.13	-0.07%	3.35%	1.62%	-3.10%
DAX INDEX	Vokietija	2012.07.17	6,594.96	6,565.72	0.45%	5.87%	11.82%	-8.65%
CAC 40 INDEX	Pancūzija	2012.07.17	3,187.27	3,179.90	0.23%	3.22%	0.87%	-14.47%
IBEX 35 INDEX	Ispanija	2012.07.16	6,532.10	6,664.60	-1.99%	-2.78%	-23.75%	-31.13%
SWISS MARKET INDEX	Šveicarija	2012.07.16	6,195.61	6,181.81	0.22%	4.80%	4.37%	4.34%
FTSE MIB INDEX	Italija	2012.07.17	13,701.54	13,664.81	0.23%	2.28%	-9.24%	-25.77%
OBX STOCK INDEX	Norvegija	2012.07.17	387.90	385.36	0.70%	7.51%	8.52%	1.17%
OMX STOCKHOLM 30 INDEX	Švedija	2012.07.17	1,038.07	1,037.80	0.01%	6.17%	5.06%	-3.87%
OMX HELSINKI 25 INDEX	Suomija	2012.07.17	1,907.73	1,908.04	-0.04%	4.34%	-1.79%	-15.83%
OMX COPENHAGEN 20 INDEX	Danija	2012.07.17	467.05	466.25	0.16%	8.30%	19.76%	7.97%
Besivystanti Europa								
RUSSIAN RTS INDEX \$	Rusija	2012.07.17	1,383.20	1,374.02	0.66%	3.41%	0.09%	-28.65%
WSE WIG 20 INDEX	Lenkija	2012.07.17	2,190.16	2,188.92	-0.01%	-2.00%	2.07%	-20.34%
PFTS Index	Ukraina	2012.07.17	400.79	400.79	0.00%	9.00%	-25.01%	-55.40%
BUDAPEST STOCK EXCH INDEX	Vengrija	2012.07.17	17,264.96	17,220.52	0.25%	0.04%	1.70%	-21.85%
PRAGUE STOCK EXCH INDEX	Čekija	2012.07.16	901.40	904.20	-0.31%	1.80%	-1.06%	-24.83%
CROATIA ZAGREB CROBEX	Kroatija	2012.07.16	1,685.79	1,678.05	0.46%	4.10%	-3.13%	-23.61%
BELEX15 INDEX	Serbija	2012.07.17	435.78	435.78	0.00%	1.15%	-12.68%	-40.29%
SOFIX INDEX	Bulgarija	2012.07.16	296.20	291.62	1.57%	2.67%	-8.04%	-29.31%
BUCHAREST BET INDEX	Rumunija	2012.07.17	4,706.87	4,699.17	0.16%	4.72%	8.53%	-13.81%
ISE NATIONAL 100 INDEX	Turkija	2012.07.17	62,798.21	62,675.31	0.20%	7.41%	22.49%	0.26%
S. ir P. Amerika								
DOW JONES INDUS. AVG	JAV	2012.07.16	12,727.21	12,777.09	-0.39%	-0.31%	4.17%	1.98%
NASDAQ COMPOSITE INDEX	JAV	2012.07.17	2,896.94	2,908.47	-0.40%	0.84%	11.20%	3.84%
S&P 500 INDEX	JAV	2012.07.16	1,353.64	1,356.78	-0.23%	0.80%	7.64%	2.85%
BRAZIL BOVESPA INDEX	Brazilija	2012.07.16	53,401.80	54,330.51	-1.71%	-4.82%	-5.91%	-10.22%
MEXICO IPC INDEX	Meksika	2012.07.16	40,910.80	40,498.47	1.02%	8.41%	10.34%	13.15%
Azija								
NIKKEI 225	Japonija	2012.07.17	8,755.00	8,724.12	0.35%	2.17%	3.54%	-12.23%
HANG SENG INDEX	Honk Kongas	2012.07.17	19,443.42	19,121.34	1.67%	1.07%	5.46%	-11.13%
CSI 300 INDEX	Kinija	2012.07.17	2,413.92	2,399.73	0.58%	-6.01%	2.90%	-22.86%
BSE SENSEX 30 INDEX	Indija	2012.07.17	17,151.27	17,103.31	0.27%	1.18%	10.97%	-7.61%
KOSPI INDEX	Pietų Korėja	2012.07.17	1,821.96	1,817.79	0.23%	-1.95%	-0.21%	-15.07%
FTSE Bursa Malaysia KLCI	Malajzija	2012.07.17	1,642.46	1,635.96	0.39%	3.99%	7.29%	4.12%
HO CHI MINH STOCK INDEX	Vietnamas	2012.07.17	417.55	413.98	0.86%	-3.59%	18.77%	0.68%
STOCK EXCH OF THAI INDEX	Tailandas	2012.07.17	1,223.22	1,214.25	0.74%	4.93%	19.30%	13.27%
S&P/ASX 200 INDEX	Australija	2012.07.17	4,140.80	4,105.10	0.87%	2.06%	2.08%	-7.44%
NZX 50 INDEX	Naujoji Zelandija	2012.07.17	3,468.86	3,467.34	0.04%	0.63%	5.93%	1.83%

Šaltinis: BLOOMBERG

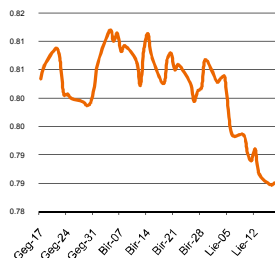
Naftos kaina (SPOT USD/Barelį)



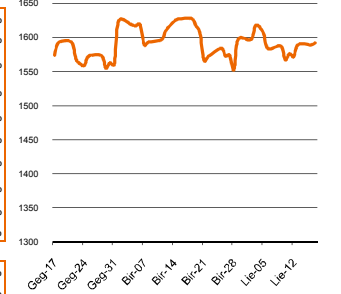
EUR/USD



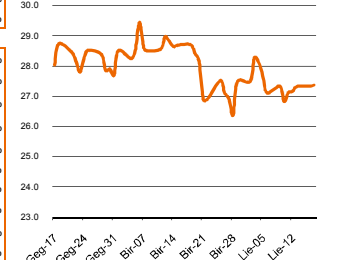
EUR/GBP



Aukso kaina (SPOT \$/OZ)

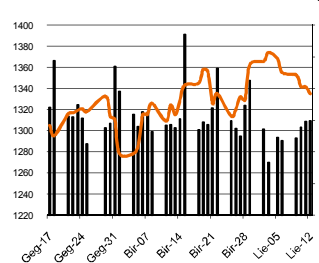


Sidabro kaina (SPOT \$/OZ)

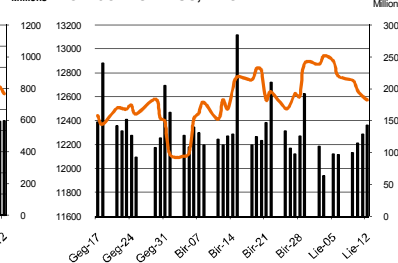


Šaltinis: BLOOMBERG

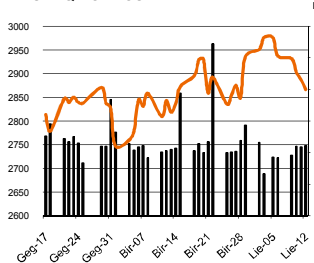
S&P 500 INDEX



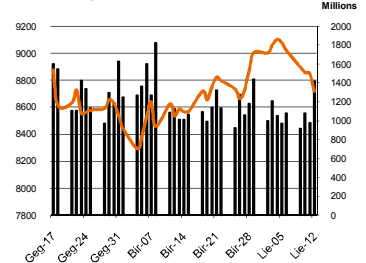
DOW JONES INDUS, AVG



NASDAQ COMPOSITE INDEX



NIKKEI 225 INDEX



Kontaktai

Agnė Anzelienė
Andrius Šuminas
Deimantė Teresienė

Maklerė
Makleris
Analitikė

Agne.Anzeliene@swedbank.lt
Andrius.Suminas@swedbank.lt
Deimante.Teresiene@swedbank.lt

8 5 258 2306
8 5 258 2295
8 5 258 2395

Dėmesio: Ši apžvalga nėra pasiūlymas įsigyti ar parduoti apžvalgoje nurodytas finansines priemones ar finansines priemones nurodytose šalyse bei biržose. Visa pateikta informacija yra surinkta iš viešai prieinamų šaltinių (monijų, vertybinių popierių biržų, naujienų agentūrų ir kitų). Mes neatlikome informacijos tikrinimo ir vertinimo, dėl to negarantuojame informacijos tikslumo, pilnumo ar aktualumo. Pateikta informacija yra parodomąjo pobūdžio ir yra neapsaugota nuo palyginamumo problemų, dėl įmonių keičiamos apskaitos ir finansinės atskaitomybės paruošimo praktikos (t.y. pasikeičia apskaitos standartai, finansinių ataskaitų konsolidavimo praktikos pasikeitimas ir pan.). Dėl šios priežasties praėjusių ir ankstesniųjų metų palyginamieji duomenys gali būti neprieinami.