

**Naujienos**

JAV rinką atspindintis **S&P 500** indeksas antradienį pakilo 0,7 proc. iki 1363,67 punktų. Nors prekybos pradžioje ir buvo fiksuojamas indekso kritimas, FED vadovu Beniu Bernanke pakalbėjus Kongrese ir pasisakius, jog centrinis bankas yra pasiruošęs skatinti ekonomiką, jeigu neprašės jaustis atsivimas darbo rinkoje, indeksas pradėjo kilti. Visi 10 indeksų sudarančių sektorių augino savo vertę. **Walt Disney Co.** brango 3,1 proc. kai Bank of America analitikai pakėlė savo rekomendaciją šiai akcijai iki pirkti. **Coca-Cola Co.** pakilo 1,6 proc. po to kai paskelbtai įmonės rezultatai pralenkė analitikų lūkesčius.

Geriausiai Azijos rinką atspindintis **MSCI Asia Pacific** indeksas 9:45 val. Lietuvos laiku buvo sumažėjęs 0,5 proc. Akcijų kainų kritimui įtakos turėjo Kinijos premjero perspėjimas apie sunkias darbo rinkos perspektyvas dėl mažėjančio Azijos kompanijų pelno. Eksportuojančių kompanijų akcijų kainos kyla reaguodamos į vakar išreikštą FED požiūrį apie JAV ekonomikos augimo perspektyvas.

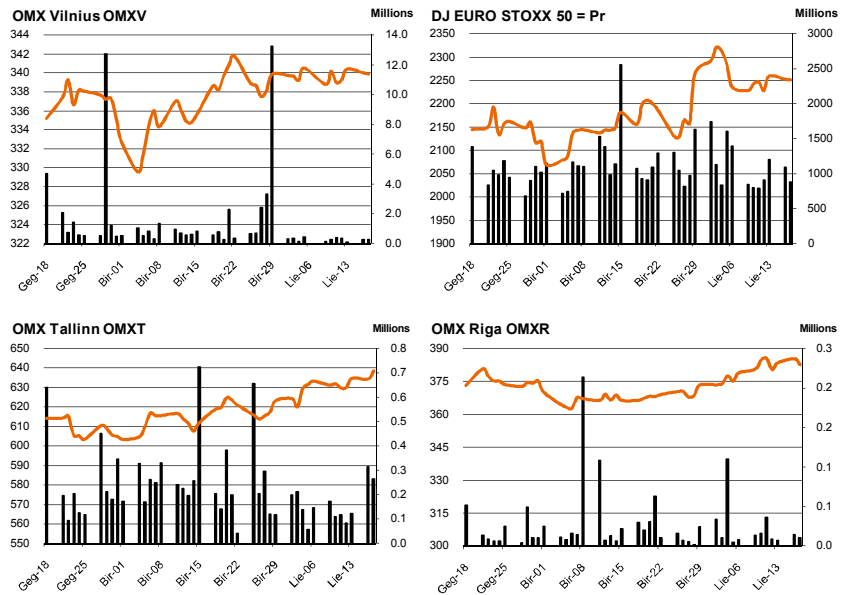
**Dow Jones Euro Stoxx 50** 2012 rugsėjo mėn. ateities sandoris rodo, kad prekyba Vakarų Europos biržose atsidares augimu – 09:45 val. ateities sandoris fiksuoja 0,45 proc. teigiamą pokytį.

**NASDAQ OMX Vilnius** indeksas antradienį mažėjo 0,04 proc. iki 339,91 punktų. Prekybą Vilniaus biržoje išjudino **TEO LT** akcijos, kurių perleista už beveik 103 tūkst. eurų, kai bendrai rinkoje suprekiauta už 206 tūkst. eurų. Įmonė vakar paskelbė savo pusmečio rezultatus viršijusius analitikų lūkesčius. Kaip ir buvo laukta, pajamos mažėjo balso telefonijos segmente, tačiau pastebimai išaugo pajamos iš televizijos, IT ir interneto paslaugų. Taip pat įmonės rezultatuose matosi, kad yra puikiai tvarkomasi su kaštais. Akcijos kaina liko nepakitusi ir prekybą užbaigė 0,638 euro lygyje. Be minėtosios pozicijos dar buvo aktyviau prekiauta **Aprangos, City Service** ir **Invaldos** akcijomis. Jų kainos atitinkamai kilo 1,10, 1,66 ir 1,18 proc.

**NASDAQ OMX Riga** indeksas krito 0,71 proc. Visos akcijos esančios oficialiajame sąraše sugebėjo brangti. **Olainfarm** kaina kilo 0,99 proc. iki 3,06 lito, o **SAF Tehnika** brango 2,24 proc. iki 1,37 lito. Didžiausia apyvarta ir kritimu biržoje pasižymėjo **Latvijas Gaze** akcija, nutempusi visą indeksą į apačią dėl savo didelio svorio jame. Jos kaina mažėjo 4,15 proc., o akcijų perleista už 16 tūkst. latų. Bendrai rinkoje vakar sugeneruota 31 tūkst. latų apyvarta.

**NASDAQ OMX Tallinn** indeksas padidėjo 0,65 proc. Apyvarta rinkoje buvo 324 tūkst. eurų. Daugiausiai prekiauta **Tallink Grupp** akcijomis, kurių kaina brango 0,16 proc., o apyvarta buvo 102 tūkst. eurų. Aktyvesniu prekiavimu išsiskyrė dar dvi akcijos – **Silvano Fashion Group** ir **Olympic Entertainment Group**. Jų kainos atitinkamai koregavosi -0,29 ir 2,24 proc., apyvartos sudarė 78 ir 62 tūkst. eurų.

Šaltinis: Nasdaq OMX ir BLOOMBERG



Šaltinis: BLOOMBERG

**Baltijos šalių indeksai**

Pavadinimas	Pask. Sand. data	Indekso vertė	Uždarymo prieš d.	Dienos pokytis	Mėnesio pokytis	Nuo metų pradžios	Metinis pokytis
OMX VILNIUS OMXV	2012.07.17	339.91	340.03	-0.04%	0.37%	13.77%	-15.30%
OMX TALLINN OMXT	2012.07.17	638.43	634.33	0.65%	3.17%	20.19%	-4.88%
OMX RIGA OMXR	2012.07.17	382.52	385.25	-0.71%	4.43%	3.06%	-10.41%
OMX Baltic Benchmark TR	2012.07.17	500.09	498.68	0.28%	3.38%	15.78%	-6.47%
OMX Baltic 10	2012.07.17	147.48	146.52	0.66%	1.75%	13.56%	-10.22%

Šaltinis: BLOOMBERG

**Vakar paskelbti pasaulio ekonominiai duomenys**

**JAV vartotojų kainų indeksas.** Birželį per mėnesį rodiklis nepakito kaip ir buvo prognozuojama, o per metus fiksuotas 1,7 proc. augimas, nors laukta buvo tik 1,6 proc.

**JAV pramonės produkcijos indeksas.** Birželį fiksuotas 0,4 proc. augimas per mėnesį, nors analitikai tikėjosi tik 0,3 proc. augimo.

Šaltinis: BLOOMBERG

**Planuojami pasaulio dienos ekonominiai duomenys**

**15:30 JAV pradėtų statyti naujų būstų apimtys.** Tikimasi, kad apimtys birželį bus 745 tūkst., kai gegužę buvo 708 tūkst.

**15:30 JAV išduoti statybos leidimai.** Apklausti analitikai prognozuoja, jog birželį bus fiksuojamas 2,4 proc. išduotų leidimų sumažėjimas per mėnesį.

Šaltinis: BLOOMBERG

**Planuojami Baltijos biržų dienos įvykiai**

Latvijas Gaze (GZE1R) – dividendų ex-diena

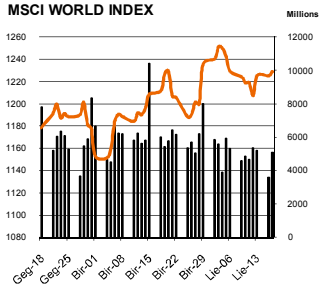
Šaltinis: Nasdaq OMX

**NASDAQ OMX Vilnius prekybos rezultatai**

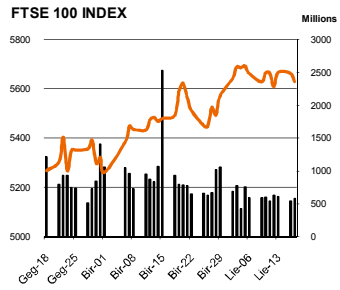
Pavadinimas	Pask. sand. data	Kaina	Vakar užd. kaina	Dienos pokytis	Mėnesio pokytis	Nuo metų pradžios	Metinis pokytis	Kiekis	Apyvarta
Imonių Grupė Alita	2012.07.03	0.50	0.50	0.00%	41.76%	65.23%	984.78%	50	25.0
Anykščių vynas	2012.07.02	0.06	0.06	0.00%	10.00%	-31.25%	-8.33%	489	26.9
Apranga	2012.07.17	1.83	1.81	1.10%	2.23%	25.86%	10.91%	12,402	22,559.7
Agrowill group	2012.07.17	0.15	0.15	-1.33%	2.07%	3.50%	-44.98%	11,724	1,755.2
City service	2012.07.17	1.84	1.81	1.66%	3.37%	-6.41%	-34.71%	9,970	18,184.4
Dvarčionių keramika	2012.01.07	0.12	0.15	0.00%	0.00%	0.00%	0.00%	0	0.0
Grigiškės	2012.07.16	0.53	0.53	0.00%	-0.57%	14.07%	-29.73%	2,450	1,292.2
Gubernija	2012.07.04	0.08	0.08	0.00%	-11.11%	-20.00%	-52.94%	0	224.0
Invalda	2012.07.17	2.58	2.55	1.18%	-0.77%	32.78%	5.74%	7,612	19,454.7
Klaipėdos baldai	2012.07.09	1.15	1.15	0.00%	-7.26%	9.52%	13.52%	520	598.0
Klaipėdos nafta	2012.07.17	0.40	0.39	1.27%	2.31%	2.05%	-19.92%	300	119.4
Kauno energija	2012.07.13	0.49	0.49	0.00%	16.67%	40.00%	-14.04%	1,645	806.6
Lietuvos dujos	2012.07.17	0.55	0.56	-0.90%	-0.18%	-7.85%	-14.42%	4,306	2,405.1
LESTO AB	2012.07.17	0.57	0.57	-0.17%	-1.38%	2.14%	-24.24%	4,170	2,385.4
LITGRID	2012.07.17	0.50	0.52	-3.85%	-12.28%	24.07%	5.26%	3,040	1,532.6
Lietuvos jūrų laivinkystė	2012.07.17	0.03	0.03	0.00%	-3.33%	-19.44%	-39.58%	27,000	783.0
Limarko laivinkystės kompanija	2012.07.17	0.07	0.08	-12.00%	-5.71%	-26.67%	-46.77%	17,947	1,160.8
Linas	2012.07.16	0.07	0.07	0.00%	-4.23%	-13.92%	-13.92%	0	91.8
Linas Agro Group	2012.07.17	0.53	0.53	-0.19%	4.75%	30.62%	7.96%	5,689	3,008.0
Lietuvos energija	2012.07.13	0.41	0.41	0.00%	-0.48%	10.72%	4.61%	3,325	1,353.9
Panevėžio statybos trestas	2012.07.17	1.09	1.09	0.00%	0.00%	0.00%	-41.05%	1,785	1,945.7
Pieno žvaigždės	2012.07.17	1.81	1.86	-2.69%	4.02%	7.16%	13.13%	157	284.2
Rokiškio sūris	2012.07.16	1.38	1.38	0.00%	2.22%	6.32%	-2.82%	0	690.0
Šiaulių bankas	2012.07.17	0.24	0.24	0.00%	-3.95%	-0.82%	-25.23%	6,712	1,632.7
Sanitas	2012.01.05	9.60	9.50	0.00%	0.00%	3.23%	77.78%	0	0.0
Snaigė	2012.06.28	0.54	0.54	0.00%	20.40%	2.29%	41.32%	520	261.9
TEO LT	2012.07.17	0.64	0.64	0.00%	0.16%	6.33%	-0.31%	160,786	102,701.9
Ūkio bankas	2012.07.17	0.16	0.17	-1.21%	-1.81%	-5.78%	-46.03%	5,000	815.0
Utenos trikotažas	2012.07.05	0.18	0.18	0.00%	0.57%	-21.33%	-35.64%	0	35.6
Vilniaus baldai	2012.07.17	11.70	11.60	0.86%	-0.85%	13.59%	-10.00%	300	3,510.0
Vilniaus degtinė	2012.07.16	0.18	0.18	0.00%	2.86%	-28.00%	-35.02%	0	345.2
Vilkyški pieninė	2012.07.17	1.23	1.23	0.00%	-3.15%	2.50%	-23.84%	4,900	6,070.0

Šaltinis: BLOOMBERG

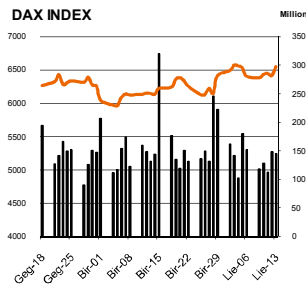
MSCI WORLD INDEX



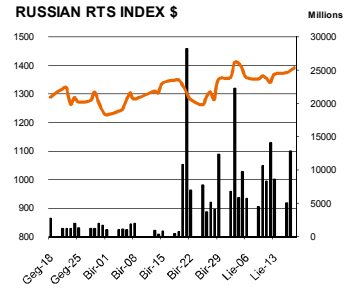
FTSE 100 INDEX



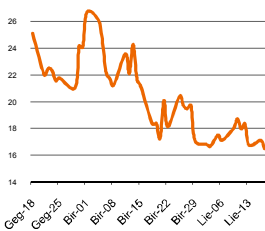
DAX INDEX



RUSSIAN RTS INDEX \$



CBOE SPX VOLATILITY INDEX (VIX)

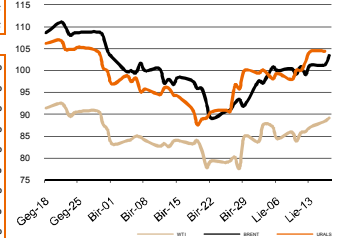


Pasaulio akcijų indeksai

Indekso pavadinimas	Šalis	Pask. sand. data	Indekso vertė	Indekso vertė diena prieš	Dienos pokytis	Mėnesio pokytis	Nuo metų pradžios	Metinis pokytis
<b>Europa</b>								
Euro Stoxx 50 Pr	ES	2012.07.18	2,250.75	2,251.96	-0.05%	4.41%	-2.84%	-14.17%
FTSE 100 INDEX	Didžioji Britanija	2012.07.17	5,629.09	5,662.43	-0.59%	2.51%	1.02%	-2.15%
DAX INDEX	Vokietija	2012.07.17	6,577.64	6,565.72	0.18%	5.27%	11.52%	-7.46%
CAC 40 INDEX	Pancūzija	2012.07.17	3,176.97	3,179.90	-0.09%	3.61%	0.54%	-12.98%
IBEX 35 INDEX	Ispanija	2012.07.17	6,558.20	6,532.10	0.40%	0.59%	-23.44%	-29.84%
SWISS MARKET INDEX	Šveicarija	2012.07.17	6,202.34	6,195.61	0.11%	4.44%	4.48%	6.45%
FTSE MIB INDEX	Italija	2012.07.17	13,536.73	13,664.81	-0.94%	4.05%	-10.29%	-24.32%
OBX STOCK INDEX	Norvegija	2012.07.18	387.98	387.98	0.00%	8.05%	8.50%	2.75%
OMX STOCKHOLM 30 INDEX	Švedija	2012.07.17	1,024.44	1,037.80	-1.29%	4.42%	3.70%	-3.00%
OMX HELSINKI 25 INDEX	Suomija	2012.07.17	1,897.63	1,908.04	-0.56%	3.93%	-2.29%	-13.76%
OMX COPENHAGEN 20 INDEX	Danija	2012.07.17	467.55	466.25	0.28%	7.98%	19.90%	8.96%
<b>Besivystanti Europa</b>								
RUSSIAN RTS INDEX \$	Rusija	2012.07.18	1,393.48	1,382.00	0.68%	3.19%	0.68%	-26.94%
WSE WIG 20 INDEX	Lenkija	2012.07.17	2,190.90	2,188.92	0.09%	-1.68%	2.16%	-18.12%
PFTS Index	Ukraina	2012.07.18	403.38	403.38	0.00%	10.04%	-24.52%	-54.60%
BUDAPEST STOCK EXCH INDEX	Vengrija	2012.07.17	17,275.91	17,220.52	0.32%	-1.57%	1.78%	-18.81%
PRAGUE STOCK EXCH INDEX	Čekija	2012.07.17	907.80	901.40	0.71%	2.60%	-0.36%	-23.50%
CROATIA ZAGREB CROBEX	Kroatija	2012.07.17	1,694.55	1,685.79	0.52%	4.40%	-2.62%	-22.92%
BELEX15 INDEX	Serbija	2012.07.17	434.98	435.78	-0.18%	-0.80%	-12.84%	-40.22%
SOFIX INDEX	Bulgarija	2012.07.17	297.31	296.20	0.37%	2.23%	-7.70%	-28.86%
BUCHAREST BET INDEX	Rumunija	2012.07.17	4,735.35	4,699.17	0.77%	4.10%	9.19%	-11.75%
ISE NATIONAL 100 INDEX	Turkija	2012.07.17	62,472.82	62,675.31	-0.32%	7.11%	21.86%	0.72%
<b>S. ir P. Amerika</b>								
DOW JONES INDUS. AVG	JAV	2012.07.17	12,805.54	12,727.21	0.62%	0.50%	4.81%	3.39%
NASDAQ COMPOSITE INDEX	JAV	2012.07.18	2,910.04	2,896.94	0.45%	0.51%	11.70%	5.24%
S&P 500 INDEX	JAV	2012.07.17	1,363.67	1,353.64	0.74%	1.40%	8.43%	4.46%
BRAZIL BOVESPA INDEX	Brazilija	2012.07.17	53,909.47	53,401.80	0.95%	-4.07%	-5.01%	-8.38%
MEXICO IPC INDEX	Meksika	2012.07.17	41,273.02	40,910.80	0.89%	8.44%	11.32%	15.35%
<b>Azija</b>								
NIKKEI 225	Japonija	2012.07.18	8,726.74	8,755.00	-0.32%	0.07%	3.21%	-12.51%
HANG SENG INDEX	Honk Kongas	2012.07.18	19,142.55	19,455.33	-1.46%	-1.32%	3.99%	-12.08%
CSI 300 INDEX	Kinija	2012.07.18	2,381.19	2,414.20	-1.25%	-7.64%	1.63%	-23.65%
BSE SENSEX 30 INDEX	Indija	2012.07.18	17,112.80	17,105.30	-0.07%	2.32%	10.61%	-7.63%
KOSPI INDEX	Pietų Korėja	2012.07.18	1,794.91	1,821.96	-1.48%	-5.12%	-1.69%	-15.75%
FTSE Bursa Malaysia KLCI	Malajzija	2012.07.18	1,642.88	1,639.15	0.23%	3.80%	7.33%	5.14%
HO CHI MINH STOCK INDEX	Vietnamas	2012.07.18	418.05	417.55	-0.26%	-4.39%	18.47%	0.17%
STOCK EXCH OF THAI INDEX	Tailandas	2012.07.18	1,216.62	1,224.21	-0.62%	4.57%	18.66%	12.24%
S&P/ASX 200 INDEX	Australija	2012.07.18	4,123.60	4,140.80	-0.42%	-0.32%	1.65%	-7.79%
NZX 50 INDEX	Naujoji Zelandija	2012.07.18	3,474.06	3,468.86	0.15%	0.53%	6.09%	2.60%

Šaltinis: BLOOMBERG

Naftos kaina (SPOT USD/Barelį)



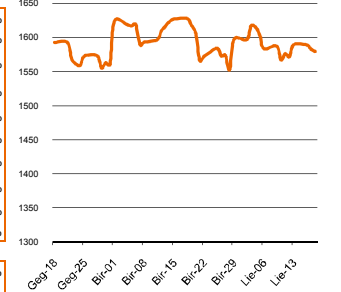
EUR/USD



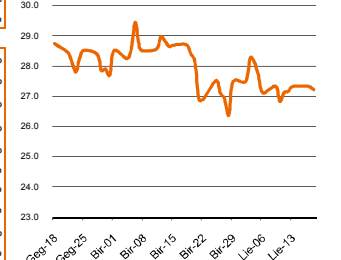
EUR/GBP



Aukso kaina (SPOT \$/OZ)

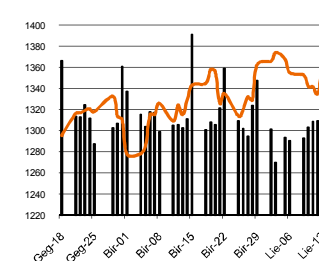


Sidabro kaina (SPOT \$/OZ)

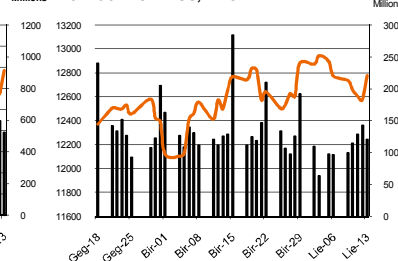


Šaltinis: BLOOMBERG

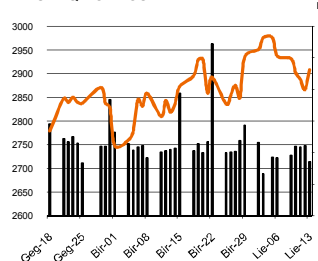
S&P 500 INDEX



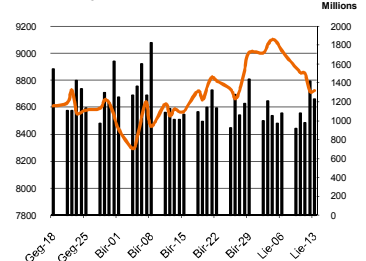
DOW JONES INDUS, AVG



NASDAQ COMPOSITE INDEX



NIKKEI 225 INDEX



Kontaktai

Agnė Anzelienė  
Andrius Šuminas  
Deimantė Teresienė

Maklerė  
Makleris  
Analitikė

[Agne.Anzeliene@swedbank.lt](mailto:Agne.Anzeliene@swedbank.lt)  
[Andrius.Suminas@swedbank.lt](mailto:Andrius.Suminas@swedbank.lt)  
[Deimante.Teresiene@swedbank.lt](mailto:Deimante.Teresiene@swedbank.lt)

8 5 258 2306  
8 5 258 2295  
8 5 258 2395

Dėmesio: Ši apžvalga nėra pasiūlymas [sigyri] ar perleisti apžvalgoje nurodytas finansines priemones ar finansines priemones nurodytose šalyse bei biržose. Visa pateikta informacija yra surinkta iš viešai prieinamų šaltinių (monijų, vertybinių popierių biržų, naujų agentūrų ir kitų). Mes neatlikome informacijos tikrinimo ir vertinimo, dėl to negarantuojame informacijos tikslumo, pilnumo ar aktualumo. Pateikta informacija yra parodomąjio pobūdžio ir yra neapsaugota nuo palyginamumo problemų, dėl [monijų keičiamos apskaitos ir finansinės atskaitomybės paruošimo praktikos (t.y. pasikeitę apskaitos standartai, finansinių ataskaitų konsolidavimo praktikos pasikeitimas ir pan.). Dėl šios priežasties praėjusių ir ankstesniųjų metų palyginamieji duomenys gali būti neprieinami.