

Naujienos

JAV rinką atspindintis **S&P 500** indeksas pirmadienį krito 0,9 proc. pratęsdamas vertės mažėjimą iki dviejų dienų iš eilės. Pagrindine to priežastimi galima įvardinti susirūpinimą dėl atsinaujinusių Europos skolų krizės problemų bei Kinijos centrinio banko patarėjo pasisakymo, jog šalies ekonomikos augimas gali lėtėti dar labiau. Visi 10 indeksą sudarančių sektorių pigo, o didžiausiu kritimu pasižymėjo įmonių dirbančių su žaliavomis sektorius. **McDonald's** akcija nusirito 2,9 proc., kai pasirodė rezultatai buvo prasčiau negu analitikai prognozavo. Taip pat restoranų tinklas pranešė, kad 2012 metų pagrindinės veiklos pajamų augimas gali nepasiekti užsibrėžto lygio. **Cisco Systems Inc.** pigo 1,8 proc., po to kai buvo paskelbta, jog įmonė sumažino darbo vietų skaičių tūkstančių trimis šimtais, siekiant geriau valdyti kaštus ir palengvinti sprendimų priėmimą.

Geriausiai Azijos rinką atspindintis **MSCI Asia Pacific** indeksas 9:45 val. Lietuvos laiku buvo smuktelėjęs 0,3 proc. Per pastarąsias dvi dienas indeksas prarado net 2,8 proc. savo vertės, kas yra didžiausias nuosmukis nuo birželio pradžios. Didžiausią įtaką šiandienos kritimui padarė Moody's agentūros sumažintos Vokietijos, Nyderlandų ir Liuksemburgo ekonomikos perspektyvos, tai vėl atgaivino susirūpinimą dėl Europos skolų krizės.

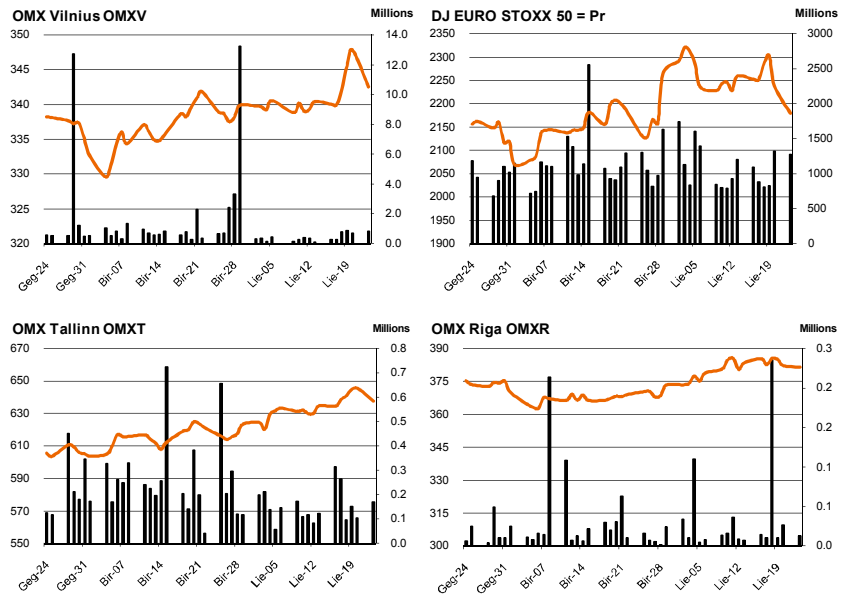
Dow Jones Euro Stoxx 50 2012 rugsėjo mėn. ateities sandoris rodo, kad prekyba Vakarų Europos biržose atsidaus ramiai – 09:45 val. ateities sandoris fiksuoja 0,23 proc. teigiamą pokytį.

NASDAQ OMX Vilnius indeksas Baltijos rinkoje fiksavo didžiausią kritimą, kuris siekė 1,53 proc. Tik trims akcijomis pavyko didinti savo vertę, o didžioji dauguma patyrė gana didelį kritimą. Biržoje akcijų perleista už 213 tūkst. eurų, o aktyviausiai prekiauta **Agrowill Group** akcijomis, kurių kaina nuriedėjo 1,36 proc. Šioje pozicijoje yra jaučiamas vieno tarpininko, išparduodančio akcijas, spaudimas. **City Service** pigo 3,78 proc. iki 1,78 euro, **TEO LT** kaina sumažėjo 3,38 proc. iki 0,657 euro. Šiose pozicijose apyvartos atitinkamai buvo 23 ir 17 tūkst. eurų.

NASDAQ OMX Riga indeksas dėl likvidumo trūkumo susitraukė tik 0,17 proc. Investuotojai pardavinėjo **Olainfarm** akcijas, kurių kaina mažėjo 0,66 proc. iki 3 latų. **Latvijas Gaze** akcijoms pavyko pabrangti 1,85 proc., taip atsilaukiant prieš rinkose vyravusį pardavėjų spaudimą. Bendrai rinkoje akcijų perleista buvo už 28 tūkst. eurų.

NASDAQ OMX Tallinn indeksas sumažėjo 1,23 proc. iki 637,49 punktų. Investuotojai didžiausią apyvartą generavo **Silvano Fashion Group** pozicijoje (116 tūkst. eurų), kur kaina koregavosi 2,50 proc. žemyn. **Tallink Grupp** buvo perleista už 45 tūkst. eurų, kaina mažėjo 0,65 proc. **Olympic Entertainment Group** pigo 2,88 proc., o apyvarta siekė 53 tūkst. eurų.

Šaltinis: Nasdaq OMX ir BLOOMBERG



Šaltinis: BLOOMBERG

Baltijos šalių indeksai

Pavadinimas	Pask. Sand. data	Indekso vertė	Uždarymo prieš d.	Dienos pokytis	Mėnesio pokytis	Nuo metų pradžios	Metinis pokytis
OMX VILNIUS OMXV	2012.07.23	342.52	347.84	-1.53%	0.21%	14.64%	-14.72%
OMX TALLINN OMXT	2012.07.23	637.50	645.40	-1.23%	2.65%	20.02%	-6.48%
OMX RIGA OMXR	2012.07.23	381.42	382.08	-0.17%	3.40%	2.76%	-13.24%
OMX Baltic Benchmark TR	2012.07.23	500.83	507.74	-1.36%	1.85%	15.95%	-6.83%
OMX Baltic 10	2012.07.23	147.45	150.33	-1.92%	1.50%	13.54%	-11.17%

Šaltinis: BLOOMBERG

Vakar paskelbti pasaulio ekonominiai duomenys

Čikagos pramonės užsakymų rodiklis. Birželį rodiklio reikšmė pasirodė -0,15, o gegužę jis buvo -0,45.

Euro zonos vartotojų pasitikėjimo indeksas. Išankstinis liepos rodiklis pasirodė -21,6, tuo tarpu analitikai prognozavo jį būsiant -20,0.

Šaltinis: BLOOMBERG

Planuojami pasaulio dienos ekonominiai duomenys

11:00 Euro zonos gamybos užsakymų rodiklis. Išankstinė liepos mėn. rodiklio reikšmė yra prognozuojama 45,2.

11:00 Euro zonos paslaugų sektoriaus užsakymo rodiklis. Išankstinė liepos mėn. rodiklio reikšmė yra prognozuojama 47,1.

17:00 Ričmondo FED gamintojų rodiklis. Analitikai prognozuoja, jog liepos mėn. rodiklio reikšmė bus ties 0.

Šaltinis: BLOOMBERG

Planuojami Baltijos biržų dienos įvykiai

Šiandien planuojamų įmonių naujienų skelbti nenumatyta.

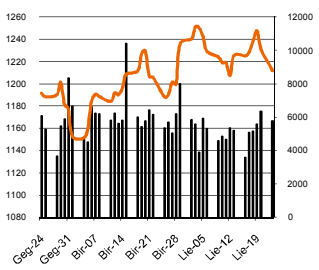
Šaltinis: Nasdaq OMX

NASDAQ OMX Vilnius prekybos rezultatai

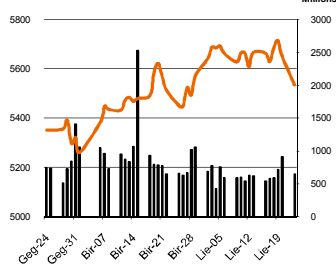
Pavadinimas	Pask. sand. data	Kaina	Vakar užd. kaina	Dienos pokytis	Mėnesio pokytis	Nuo metų pradžios	Metinis pokytis	Kiekis	Apyvarta
Įmonių Grupė Alita	2012.07.03	0.50	0.50	0.00%	731.67%	65.23%	760.34%	50	25.0
Anykščių vynas	2012.07.02	0.06	0.06	0.00%	34.15%	-31.25%	-8.33%	489	26.9
Apranga	2012.07.23	1.79	1.82	-1.65%	0.00%	23.11%	7.38%	7,531	13,528.7
Agrowill group	2012.07.23	0.15	0.15	-1.36%	-1.36%	1.40%	-46.10%	343,841	50,253.3
City service	2012.07.23	1.78	1.85	-3.78%	-4.81%	-9.46%	-37.52%	12,710	22,818.3
Dvarčionių keramika	2012.01.07	0.12	0.16	0.00%	0.00%	0.00%	0.00%	0	0.0
Grigiškės	2012.07.23	0.56	0.55	0.91%	5.50%	20.35%	-26.94%	33,846	18,734.9
Gubernija	2012.07.23	0.08	0.08	0.00%	-5.88%	-20.00%	-60.00%	300	24.0
Invalda	2012.07.23	2.54	2.56	-0.78%	-1.17%	30.73%	4.53%	6,055	15,267.0
Klaipėdos baldai	2012.07.09	1.15	1.15	0.00%	-8.00%	9.52%	15.00%	520	598.0
Klaipėdos nafta	2012.07.23	0.39	0.39	0.00%	-6.22%	0.51%	-21.60%	12,300	4,821.9
Kauno energija	2012.07.13	0.49	0.49	0.00%	8.89%	40.00%	-2.00%	1,645	806.6
Lietuvos dujos	2012.07.23	0.56	0.56	-0.36%	1.08%	-6.34%	-15.00%	1,900	1,065.9
LESTO AB	2012.07.23	0.58	0.58	-1.03%	0.17%	2.68%	-24.64%	712	409.4
LITGRID	2012.07.23	0.53	0.53	-0.19%	1.15%	30.77%	7.55%	11,506	6,072.2
Lietuvos jūrų laivinkystė	2012.07.23	0.03	0.03	-6.25%	-3.23%	-16.67%	-42.31%	219,668	6,638.7
Limarko laivinkystės kompanija	2012.07.23	0.07	0.07	3.03%	-2.86%	-24.44%	-48.48%	3,567	242.6
Linas	2012.07.20	0.07	0.07	0.00%	-4.23%	-13.92%	-16.05%	650	44.2
Linas Agro Group	2012.07.23	0.53	0.54	-1.67%	2.51%	31.11%	9.03%	6,936	3,712.1
Lietuvos energija	2012.07.23	0.40	0.41	-2.42%	-2.18%	8.04%	4.61%	756	304.7
Panevėžio statybos trestas	2012.07.23	1.07	1.11	-3.60%	-0.93%	-1.83%	-42.93%	12,132	13,165.4
Pieno žvaigždės	2012.07.20	1.88	1.88	0.00%	7.43%	11.31%	18.24%	0	1,588.3
Rokiškio sūris	2012.07.20	1.36	1.36	0.00%	0.00%	4.78%	-7.42%	0	576.6
Šiaulių bankas	2012.07.23	0.24	0.25	-1.21%	-1.21%	-0.41%	-26.95%	15,031	3,666.1
Sanitas	2012.01.05	9.60	9.65	0.00%	0.00%	3.23%	77.78%	0	0.0
Snaigė	2012.07.23	0.51	0.53	-3.77%	8.28%	-2.86%	24.39%	7,900	3,965.8
TEO LT	2012.07.23	0.66	0.68	-3.38%	3.14%	9.50%	3.46%	24,979	16,672.4
Ūkio bankas	2012.07.23	0.16	0.16	0.00%	0.00%	-5.78%	-46.38%	139,739	22,911.2
Utenos trikotažas	2012.07.23	0.18	0.18	0.56%	2.84%	-19.56%	-37.59%	1,790	324.0
Vilniaus baldai	2012.07.23	11.60	11.80	-1.69%	-2.52%	12.62%	-5.00%	300	3,480.0
Vilniaus degtinė	2012.07.16	0.18	0.18	0.00%	2.86%	-28.00%	-35.02%	1,918	345.2
Vilkyškių pieninė	2012.07.23	1.22	1.23	-0.81%	-2.40%	1.67%	-22.78%	2,400	2,946.0

Šaltinis: BLOOMBERG

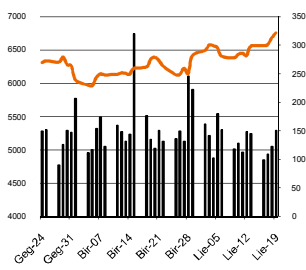
MSCI WORLD INDEX



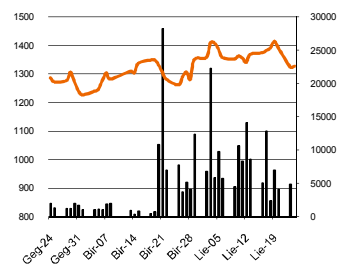
FTSE 100 INDEX



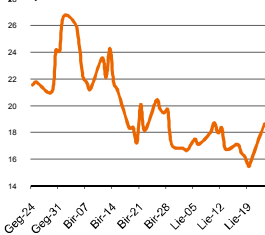
DAX INDEX



RUSSIAN RTS INDEX \$



CBOE SPX VOLATILITY INDEX (VIX)

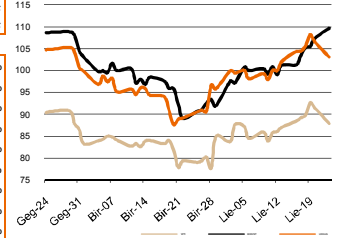


Pasaulio akcijų indeksai

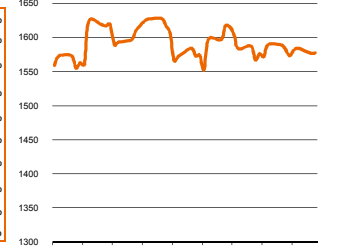
Indekso pavadinimas	Šalis	Pask. sand. data	Indekso vertė	Indekso vertė diena prieš	Dienos pokytis	Mėnesio pokytis	Nuo metų pradžios	Metinis pokytis
Europa								
Euro Stoxx 50 Pr	ES	2012.07.24	2,179.31	2,237.33	-2.59%	-0.34%	-5.92%	-21.40%
FTSE 100 INDEX	Didžioji Britanija	2012.07.23	5,533.87	5,651.77	-2.09%	0.37%	-0.69%	-6.76%
DAX INDEX	Vokietija	2012.07.23	6,419.33	6,630.02	-3.18%	2.49%	8.83%	-12.38%
CAC 40 INDEX	Pancūzija	2012.07.23	3,101.53	3,193.89	-2.89%	0.34%	-1.84%	-19.29%
IBEX 35 INDEX	Ispanija	2012.07.23	6,177.40	6,246.30	-1.10%	-10.16%	-27.89%	-38.59%
SWISS MARKET INDEX	Šveicarija	2012.07.23	6,180.44	6,284.81	-1.66%	3.19%	4.11%	2.46%
FTSE MIB INDEX	Italija	2012.07.23	12,706.36	13,067.22	-2.76%	-7.00%	-15.79%	-34.71%
OBX STOCK INDEX	Norvegija	2012.07.24	382.72	382.72	0.00%	7.88%	7.02%	-2.47%
OMX STOCKHOLM 30 INDEX	Švedija	2012.07.23	1,021.81	1,041.56	-1.90%	1.19%	3.44%	-6.34%
OMX HELSINKI 25 INDEX	Suomija	2012.07.23	1,826.67	1,877.37	-2.70%	-2.19%	-5.94%	-20.11%
OMX COPENHAGEN 20 INDEX	Danija	2012.07.23	463.21	473.19	-2.11%	5.60%	18.79%	5.74%
Besivystanti Europa								
RUSSIAN RTS INDEX \$	Rusija	2012.07.24	1,327.05	1,323.96	0.23%	3.52%	-3.97%	-32.87%
WSE WIG 20 INDEX	Lenkija	2012.07.23	2,101.10	2,172.56	-3.29%	-6.29%	-2.02%	-23.41%
PFTS Index	Ukraina	2012.07.24	382.59	382.59	0.00%	4.65%	-28.41%	-58.00%
BUDAPEST STOCK EXCH INDEX	Vengrija	2012.07.23	16,956.07	17,353.93	-2.29%	-1.60%	-0.11%	-22.54%
PRAGUE STOCK EXCH INDEX	Čekija	2012.07.23	875.50	898.00	-2.51%	-2.68%	-3.91%	-27.33%
CROATIA ZAGREB CROBEX	Kroatija	2012.07.23	1,676.63	1,693.33	-0.99%	2.51%	-3.65%	-24.06%
BELEX15 INDEX	Serbija	2012.07.24	430.44	430.44	0.00%	-1.00%	-13.75%	-41.65%
SOFIX INDEX	Bulgarija	2012.07.23	299.26	301.31	-0.68%	2.71%	-7.09%	-28.92%
BUCHAREST BET INDEX	Rumunija	2012.07.23	4,526.02	4,671.23	-3.11%	1.17%	4.36%	-16.42%
ISE NATIONAL 100 INDEX	Turkija	2012.07.24	60,832.05	60,736.81	0.16%	0.63%	18.66%	1.72%
S. ir P. Amerika								
DOW JONES INDUS. AVG	JAV	2012.07.23	12,721.46	12,822.57	-0.79%	0.64%	4.12%	0.32%
NASDAQ COMPOSITE INDEX	JAV	2012.07.24	2,890.15	2,925.30	-1.20%	-0.08%	10.94%	1.10%
S&P 500 INDEX	JAV	2012.07.23	1,350.52	1,362.66	-0.89%	1.16%	7.39%	0.41%
BRAZIL BOVESPA INDEX	Brazilija	2012.07.23	53,033.96	54,194.79	-2.14%	-4.34%	-6.55%	-12.01%
MEXICO IPC INDEX	Meksika	2012.07.23	40,947.55	40,808.73	0.34%	4.80%	10.44%	14.52%
Azija								
NIKKEI 225	Japonija	2012.07.24	8,488.09	8,508.32	-0.24%	-3.53%	0.39%	-16.23%
HANG SENG INDEX	Honk Kongas	2012.07.24	19,038.56	19,053.47	-0.08%	0.22%	3.27%	-15.18%
CSI 300 INDEX	Kinija	2012.07.24	2,375.68	2,365.43	0.46%	-5.41%	1.30%	-22.54%
BSE SENSEX 30 INDEX	Indija	2012.07.24	16,925.17	16,877.35	0.28%	-0.28%	9.51%	-9.60%
KOSPI INDEX	Pietų Korėja	2012.07.24	1,793.93	1,789.44	0.25%	-2.89%	-1.74%	-17.38%
FTSE Bursa Malaysia KLCI	Malajzija	2012.07.24	1,631.23	1,636.17	-0.28%	1.78%	6.59%	4.25%
HO CHI MINH STOCK INDEX	Vietnamas	2012.07.24	415.63	421.99	-1.51%	-2.70%	18.23%	1.57%
STOCK EXCH OF THAI INDEX	Tailandas	2012.07.24	1,192.10	1,185.11	0.59%	3.40%	16.27%	6.34%
S&P/ASX 200 INDEX	Australija	2012.07.24	4,133.20	4,128.94	0.10%	2.10%	1.89%	-10.20%
NZX 50 INDEX	Naujoji Zelandija	2012.07.24	3,460.70	3,465.36	-0.13%	1.81%	5.68%	0.33%

Šaltinis: BLOOMBERG

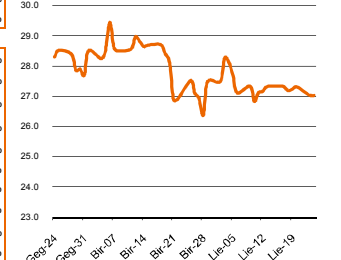
Naftos kaina (SPOT USD/Barelį)



Aukso kaina (SPOT \$/OZ)

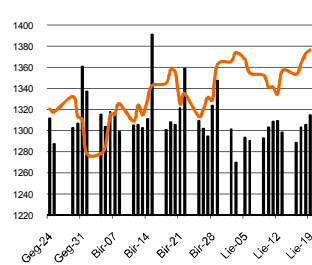


Sidabro kaina (SPOT \$/OZ)

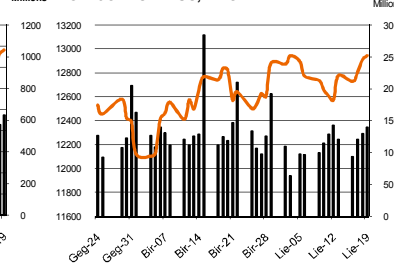


Šaltinis: BLOOMBERG

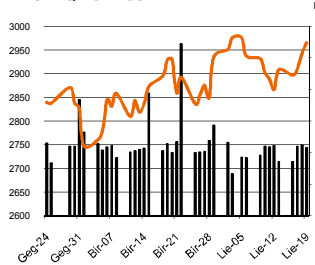
S&P 500 INDEX



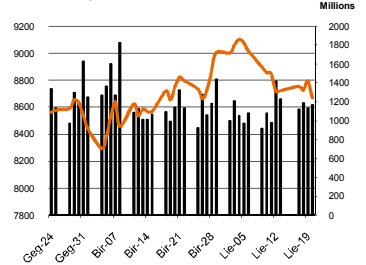
DOW JONES INDUS, AVG



NASDAQ COMPOSITE INDEX



NIKKEI 225 INDEX



Kontaktai

Agnė Anzelienė
Andrius Šuminas
Deimantė Teresienė

Maklerė
Makleris
Analitikė

Agne.Anzeliene@swedbank.lt
Andrius.Suminas@swedbank.lt
Deimante.Teresiene@swedbank.lt

8 5 258 2306
8 5 258 2295
8 5 258 2395

Dėmesio: Ši apžvalga nėra pasiūlymas įsigyti ar parduoti apžvalgoje nurodytas finansines priemones ar finansines priemones nurodytose šalyse bei biržose. Visa pateikta informacija yra surinkta iš viešai prieinamų šaltinių (monijų, vertybinių popierių biržų, naujienų agentūrų ir kitų). Mes neatlikome informacijos tikrinimo ir vertinimo, dėl to negarantuojame informacijos tikslumo, pilnumo ar aktualumo. Pateikta informacija yra parodomąjio pobūdžio ir yra neapsaugota nuo palyginamumo problemų, dėl įmonių keičiamos apskaitos ir finansinės atskaitomybės paruošimo praktikos (t.y. pasikeitę apskaitos standartai, finansinių ataskaitų konsolidavimo praktikos pasikeitimas ir pan.). Dėl šios priežasties praėjusių ir ankstesniųjų metų palyginamieji duomenys gali būti neprieinami.