

**Naujienos**

JAV rinką atspindintis **S&P 500** indeksas vakar prekybos sesiją užbaigė nukritęs 0,9 proc. iki 1338,31 punktų. Investuotojų nuotaikoms įtaką darė nerimas dėl Europos skolų problemų. Visi 10 indeksa sudarančių sektorių prarado dalį savo vertės. Labiausiai nukentėjo telekomunikacijų sektorius, nukritęs 1,75 proc. Jį į apačią tempė **AT&T Inc.**, didžiausia JAV telefonijos paslaugų tiekėja, paskelbusi veiklos rezultatus, kurie neatitiko analitikų lūkesčių. **Apple Inc.** pasibaigus prekybos sesijai paskelbė savo rezultatus, kurie buvo prastesni negu analitikai tikėjosi. Akcijos kaina po prekybos sesijos metu pigo virš 5 proc.

Geriausiai Azijos rinką atspindintis **MSCI Asia Pacific** indeksas 9:45 val. Lietuvos laiku buvo nusirėjęs 0,8 proc. Jau ketvirta diena iš eilės kaip indekso vertė mažėja. Neigiami sentimentai rinkoje vyrauja dėl susirūpinimo, jog Europos skolų problemos padėtis tik prastėja, o Kinijos ekonomika susiduria su lėtėjimo grėsme. **Apple Inc.** įmonės tiekėjų akcijos pinga po to kai buvo paskelbti prastesni nei tikėtasi „iPhone“ telefonus gaminančios įmonės rezultatai.

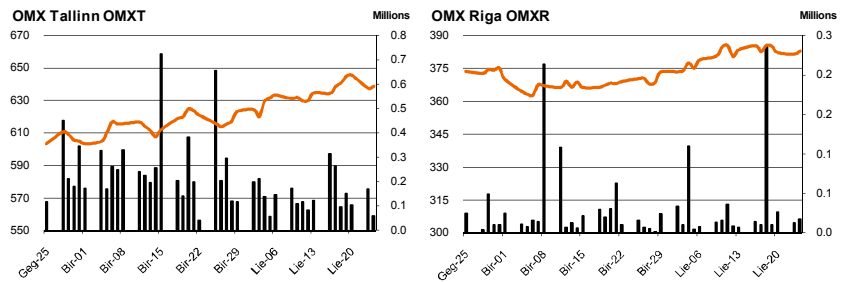
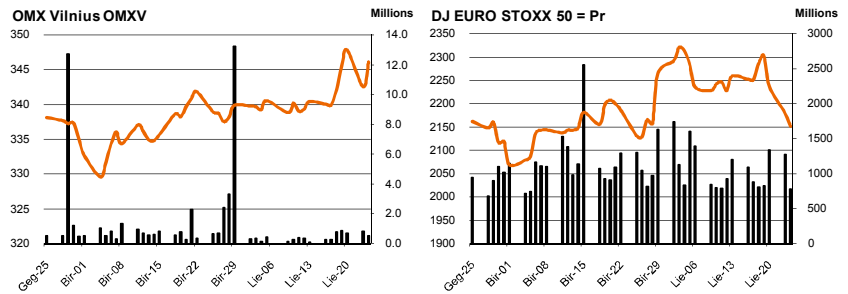
**Dow Jones Euro Stoxx 50** 2012 rugsėjo mėn. atėitęs sandoris rodo, kad prekyba Vakarų Europos biržose atsidarys kritimu – 09:45 val. atėitęs sandoris fiksuoja 0,56 proc. neigiamą pokytį.

**NASDAQ OMX Vilnius** indeksas pajudėjo 1,04 proc. į viršų iki 346,10 punktų. Prekyba biržoje nebuvo labai aktyvi, apyvarta sudarė beveik 126 tūkst. eurų. Aktyviausiai buvo prekiauta **LESTO AB** akcijomis, kurių kaina brango 2,43 proc. iki 0,589 euro. Didesne apyvarta pasižymėjo ir **Agrowill Group** akcijos. Vis dar išlieka vienas tarpininkas smarkiai išsiparduodamas savo turimą poziciją. Kaina mažėjo 0,69 proc. iki 0,144 euro, o vertybinių popierių perleista už 17 tūkst. eurų.

**NASDAQ OMX Riga** indeksas vakar dieną pakilo 0,34 proc. iki 382,73 punktų. Investuotojų aktyvumas buvo itin žemas – apyvarta rinkoje sudarė 18,5 tūkst. latų. Kaip jau tapo įprasta didžiausia apyvarta buvo generuojama **Olainfarm** pozicijoje, kur kaina išliko nepakitusi ties 3 metais. Nors rinkos apyvarta ir nebuvo didelė, nemažai smulkių sandorių buvo atlikta nelikvidžiose pozicijose, pavyzdžiui **Latvijas tīti**, **VEF Radiotekhnika** ar **Tosmares kugubuvetava**, kur kainos buvo numuštos net apie 20 proc.

**NASDAQ OMX Tallinn** indeksas pakilo 0,19 proc. iki 638,70 punktų. Biržoje akcijų buvo perleista už 152 tūkst. eurų, o didžiausias investuotojų susidomėjimas matėsi **Silvano Fashion Group** pozicijoje, kur akcijų perleista už 77,4 tūkst. eurų, kaina augo 0,85 proc. Šiek tiek didesnis aktyvumas buvo pastebimas **Tallinna Vesī** pozicijoje. Kaina kilo 0,40 proc. iki 7,5 euro. Įmonė vakar paskelbė kaip jai sekėsi 2012 metų pirmąjį pusmetį efektyvinti savo veiklą.

Šaltinis: Nasdaq OMX ir BLOOMBERG



Šaltinis: BLOOMBERG

**Baltijos šalių indeksai**

Pavadinimas	Pask. Sand. data	Indekso vertė	Uždarymo prieš d.	Dienos pokytis	Mėnesio pokytis	Nuo metų pradžios	Metinis pokytis
OMX VILNIUS OMXV	2012.07.24	346.10	342.52	1.04%	2.11%	15.84%	-13.30%
OMX TALLINN OMXT	2012.07.24	638.70	637.50	0.19%	3.70%	20.24%	-5.57%
OMX RIGA OMXR	2012.07.24	382.73	381.42	0.34%	3.38%	3.12%	-12.70%
OMX Baltic Benchmark TR	2012.07.24	503.34	500.83	0.50%	2.36%	16.53%	-6.37%
OMX Baltic 10	2012.07.24	148.56	147.45	0.75%	3.00%	14.39%	-9.62%

Šaltinis: BLOOMBERG

**Vakar paskelbti pasaulio ekonominiai duomenys**

**Euro zonos gamybos užsakymų rodiklis.** Išankstinė liepos mėn. rodiklio reikšmė pasirodė 44,1, analitikai prognozavo ją būsiant 45,2.

**Euro zonos paslaugų sektoriaus užsakymo rodiklis.** Išankstinė liepos mėn. rodiklio reikšmė šiek tiek pralenkė apklaustų analitikų lūkesčius. Ji pasirodė 47,6, o buvo laukta 47,1.

**Ričmondo FED gamintojų rodiklis.** Buvo tikimasi, kad rodiklio reikšmė liepos mėn. bus -1, o paskelbta -17.

Šaltinis: BLOOMBERG

**Planuojami pasaulio dienos ekonominiai duomenys**

**11:00 Euro zonos pinigų M3 pasiūla.** Birželį yra tikimasi, jog pasiūla, palyginus su tuo pačiu laikotarpiu prieš metus, didės 2,9 proc.

**17:00 JAV naujų gyvenamųjų namų statybos apimtys.** Birželio mėn. rodiklio reikšmė, pagal analitikų prognozes, palyginus su praėjusiu mėnesiu, turėtų augti 0,4 proc.

Šaltinis: BLOOMBERG

**Planuojami Baltijos biržų dienos įvykiai**

Latvijas Gāze (GZE1R) – dividendų mokėjimo diena

Tallinna Kaubamaja (TKM1T) – 6 mėnesių tarpinė informacija

Ventspils nafta (VNF1R) – eilinis visuotinis akcininkų susirinkimas

Latvijas kugniecība (LSC1R) – eilinis visuotinis akcininkų susirinkimas

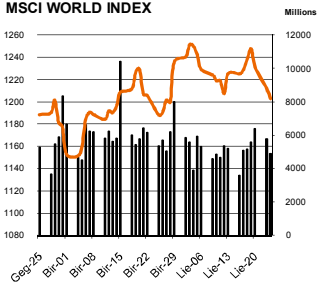
Šaltinis: Nasdaq OMX

**NASDAQ OMX Vilnius prekybos rezultatai**

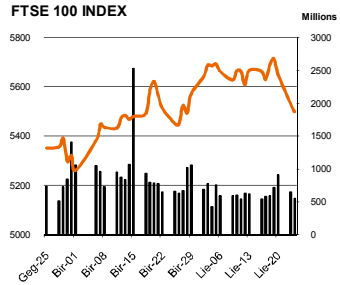
Pavadinimas	Pask. sand. data	Kaina	Vakar. užd. kaina	Dienos pokytis	Mėnesio pokytis	Nuo metų pradžios	Metinis pokytis	Kiekis	Apyvarta
Imonių Grupė Alita	2012.07.03	0.50	0.50	0.00%	731.67%	65.23%	760.34%	50	25.0
Anykščių vynas	2012.07.02	0.06	0.06	0.00%	25.00%	-31.25%	-8.33%	489	26.9
Apranga	2012.07.24	1.79	1.79	0.00%	2.29%	23.11%	7.38%	3,918	7,053.0
Agrowill group	2012.07.24	0.14	0.15	-0.69%	-1.37%	0.70%	-47.06%	119,376	17,236.8
City service	2012.07.24	1.80	1.78	1.12%	-2.17%	-8.44%	-36.17%	6,950	12,587.0
Dvarčionių keramika	2012.01.07	0.12	0.16	0.00%	0.00%	0.00%	0.00%	0	0.0
Grigiškės	2012.07.24	0.56	0.56	1.08%	6.44%	21.65%	-25.46%	16,197	9,067.7
Gubernija	2012.07.23	0.08	0.08	0.00%	-5.88%	-20.00%	-60.00%	300	24.0
Invalda	2012.07.24	2.55	2.54	0.39%	1.59%	31.24%	4.21%	2,773	7,062.9
Klaipėdos baldai	2012.07.09	1.15	1.15	0.00%	0.00%	9.52%	15.00%	520	598.0
Klaipėdos nafta	2012.07.24	0.39	0.39	0.51%	-2.72%	1.03%	-21.20%	3,149	1,240.7
Kauno energija	2012.07.13	0.49	0.49	0.00%	8.89%	40.00%	2.08%	1,645	806.6
Lietuvos dujos	2012.07.24	0.56	0.56	0.00%	2.00%	-6.34%	-15.77%	1,000	561.0
LESTO AB	2012.07.24	0.59	0.58	2.43%	2.43%	5.18%	-21.99%	42,170	24,715.7
LITGRID	2012.07.24	0.51	0.53	-3.23%	-2.11%	26.55%	4.08%	794	409.9
Lietuvos jūrų laivinkystė	2012.07.24	0.03	0.03	3.33%	3.33%	-13.89%	-40.38%	253,750	7,876.5
Limarko laivinkystės kompanija	2012.07.23	0.07	0.07	0.00%	-2.86%	-24.44%	-48.48%	3,567	242.6
Linas	2012.07.24	0.07	0.07	0.00%	-4.23%	-13.92%	-16.05%	1,045	71.0
Linas Agro Group	2012.07.24	0.53	0.53	0.56%	3.09%	31.85%	9.65%	11,847	6,305.5
Lietuvos energija	2012.07.24	0.41	0.40	1.74%	0.99%	9.92%	4.61%	1,293	530.1
Panevėžio statybos trestas	2012.07.24	1.08	1.07	0.93%	1.89%	-0.92%	-42.09%	3,260	3,507.7
Pieno žvaigždės	2012.07.24	1.88	1.88	0.00%	7.43%	11.31%	17.50%	1,181	2,222.0
Rokiškio sūris	2012.07.24	1.36	1.36	0.00%	0.00%	4.78%	-6.21%	197	267.9
Šiaulių bankas	2012.07.24	0.24	0.24	-0.82%	-0.82%	-1.22%	-25.99%	30,373	7,348.2
Sanitas	2012.01.05	9.60	9.65	0.00%	0.00%	3.23%	77.78%	0	0.0
Snaigė	2012.07.23	0.51	0.51	0.00%	8.28%	-2.86%	17.24%	7,900	3,965.8
TEO LT	2012.07.24	0.67	0.66	2.28%	5.49%	12.00%	7.35%	5,195	3,486.8
Ūkio bankas	2012.07.24	0.16	0.16	0.00%	-1.21%	-5.78%	-45.85%	10,350	1,691.1
Utenos trikotažas	2012.07.23	0.18	0.18	0.00%	2.84%	-19.56%	-34.18%	1,790	324.0
Vilniaus baldai	2012.07.23	11.60	11.60	0.00%	-2.52%	12.62%	-5.00%	0	3,480.0
Vilniaus degtinė	2012.07.16	0.18	0.18	0.00%	2.86%	-28.00%	-35.02%	1,918	345.2
Vilkyški pieninė	2012.07.24	1.22	1.22	0.00%	-3.17%	1.67%	-21.29%	4,662	5,691.6

Šaltinis: BLOOMBERG

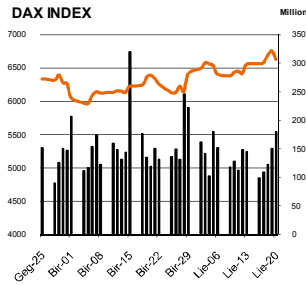
**MSCI WORLD INDEX**



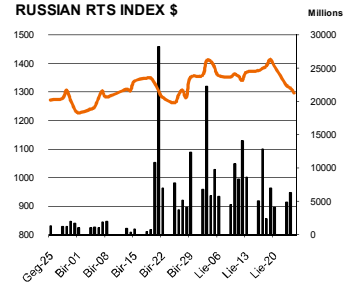
**FTSE 100 INDEX**



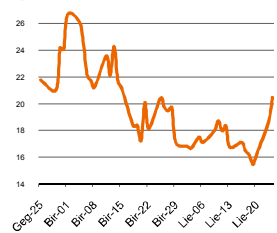
**DAX INDEX**



**RUSSIAN RTS INDEX \$**



**CBOE SPX VOLATILITY INDEX (VIX)**

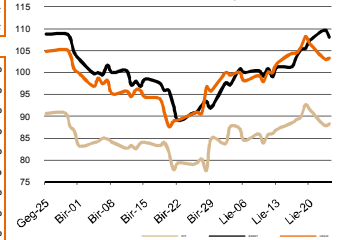


**Pasaulio akcijų indeksai**

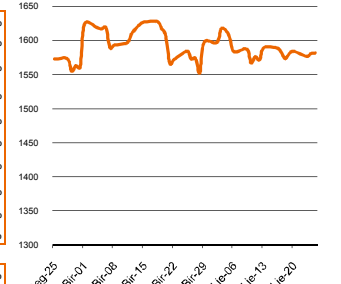
Indekso pavadinimas	Šalis	Pask. sand. data	Indekso vertė	Indekso vertė diena prieš	Dienos pokytis	Mėnesio pokytis	Nuo metų pradžios	Metinis pokytis
<b>Europa</b>								
Euro Stoxx 50 Pr	ES	2012.07.25	2,151.54	2,179.31	-1.27%	0.98%	-7.12%	-21.55%
FTSE 100 INDEX	Didžioji Britanija	2012.07.24	5,499.23	5,533.87	-0.63%	0.89%	-1.31%	-7.19%
DAX INDEX	Vokietija	2012.07.24	6,390.41	6,419.33	-0.45%	4.21%	8.34%	-12.99%
CAC 40 INDEX	Pancūzija	2012.07.24	3,074.68	3,101.53	-0.87%	1.76%	-2.69%	-19.36%
IBEX 35 INDEX	Ispanija	2012.07.24	5,956.30	6,177.40	-3.58%	-10.08%	-30.47%	-39.63%
SWISS MARKET INDEX	Šveicarija	2012.07.24	6,174.89	6,180.44	-0.09%	3.88%	4.02%	2.62%
FTSE MIB INDEX	Italija	2012.07.24	12,362.51	12,706.36	-2.71%	-5.73%	-18.07%	-34.86%
OBX STOCK INDEX	Norvegija	2012.07.25	381.09	381.09	0.00%	8.50%	6.57%	-2.86%
OMX STOCKHOLM 30 INDEX	Švedija	2012.07.24	1,021.77	1,021.81	0.00%	3.70%	3.43%	-5.95%
OMX HELSINKI 25 INDEX	Suomija	2012.07.24	1,823.35	1,826.67	-0.18%	1.36%	-6.11%	-19.75%
OMX COPENHAGEN 20 INDEX	Danija	2012.07.24	464.37	463.21	0.25%	7.47%	19.09%	6.55%
<b>Besivystanti Europa</b>								
RUSSIAN RTS INDEX \$	Rusija	2012.07.25	1,295.21	1,314.27	-1.33%	2.77%	-6.16%	-34.49%
WSE WIG 20 INDEX	Lenkija	2012.07.24	2,114.51	2,101.10	0.64%	-4.25%	-1.40%	-22.67%
PFTS Index	Ukraina	2012.07.25	373.80	373.80	0.00%	3.99%	-30.06%	-58.91%
BUDAPEST STOCK EXCH INDX	Vengrija	2012.07.24	17,084.51	16,956.07	0.76%	1.66%	0.65%	-21.88%
PRAGUE STOCK EXCH INDEX	Čekija	2012.07.24	878.70	875.50	0.37%	0.03%	-3.56%	-27.06%
CROATIA ZAGREB CROBEX	Kroatija	2012.07.24	1,670.99	1,676.63	-0.34%	2.17%	-3.98%	-22.99%
BELEX15 INDEX	Serbija	2012.07.25	427.44	427.44	0.00%	-1.74%	-14.35%	-41.55%
SOFIX INDEX	Bulgarija	2012.07.24	302.21	299.26	0.99%	3.41%	-6.18%	-28.04%
BUCHAREST BET INDEX	Rumunija	2012.07.24	4,512.43	4,526.02	-0.30%	1.92%	4.05%	-16.63%
ISE NATIONAL 100 INDEX	Turkija	2012.07.24	61,303.26	60,736.81	0.93%	3.07%	19.58%	0.42%
<b>S. ir P. Amerika</b>								
DOW JONES INDUS. AVG	JAV	2012.07.24	12,617.32	12,721.46	-0.82%	0.92%	3.27%	0.19%
NASDAQ COMPOSITE INDEX	JAV	2012.07.25	2,862.99	2,890.15	-0.94%	0.95%	9.90%	0.71%
S&P 500 INDEX	JAV	2012.07.24	1,338.31	1,350.52	-0.90%	1.87%	6.42%	0.07%
BRAZIL BOVESPA INDEX	Brazilija	2012.07.24	52,638.63	53,033.96	-0.75%	-2.17%	-7.25%	-12.23%
MEXICO IPC INDEX	Meksika	2012.07.24	40,697.87	40,947.55	-0.61%	3.93%	9.76%	14.71%
<b>Azija</b>								
NIKKEI 225	Japonija	2012.07.25	8,365.90	8,488.09	-1.44%	-4.22%	-1.06%	-16.76%
HANG SENG INDEX	Honk Kongas	2012.07.25	18,767.25	18,903.20	-0.74%	-0.70%	1.79%	-15.83%
CSI 300 INDEX	Kinija	2012.07.25	2,366.45	2,375.99	-0.53%	-3.79%	0.76%	-20.38%
BSE SENSEX 30 INDEX	Indija	2012.07.25	16,788.65	16,918.08	-0.85%	-0.64%	8.54%	-11.11%
KOSPI INDEX	Pietų Korėja	2012.07.25	1,769.31	1,793.93	-1.37%	-3.07%	-3.09%	-17.72%
FTSE Bursa Malaysia KLCI	Malajzija	2012.07.25	1,632.05	1,632.57	-0.03%	1.80%	6.62%	4.65%
HO CHI MINH STOCK INDEX	Vietnamas	2012.07.25	413.30	415.63	-0.61%	-2.60%	17.51%	0.92%
STOCK EXCH OF THAI INDEX	Tailandas	2012.07.25	1,181.85	1,187.64	-0.49%	3.00%	15.27%	4.81%
S&P/ASX 200 INDEX	Australija	2012.07.25	4,123.90	4,133.23	-0.23%	2.39%	1.66%	-8.97%
NZX 50 INDEX	Naujoji Zelandija	2012.07.25	3,458.98	3,460.70	-0.05%	1.70%	5.63%	0.90%

Šaltinis: BLOOMBERG

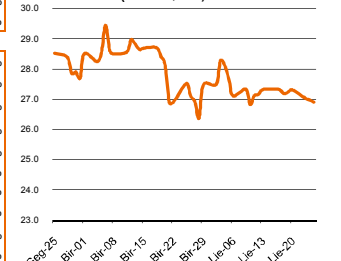
**Naftos kaina (SPOT USD/Barelį)**



**Aukso kaina (SPOT \$/OZ)**

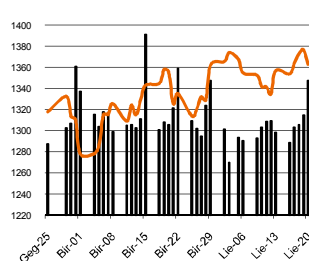


**Sidabro kaina (SPOT \$/OZ)**

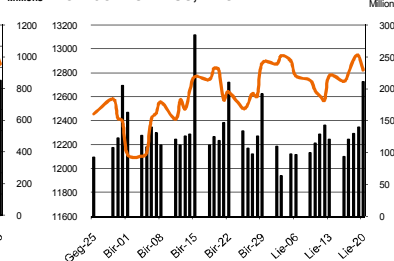


Šaltinis: BLOOMBERG

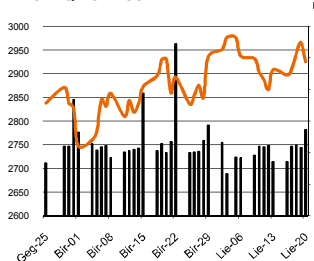
**S&P 500 INDEX**



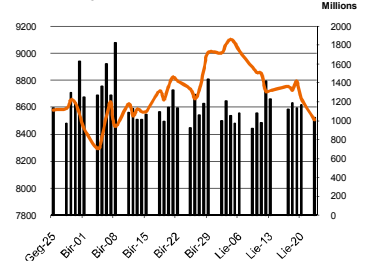
**DOW JONES INDUS, AVG**



**NASDAQ COMPOSITE INDEX**



**NIKKEI 225 INDEX**



**Kontaktai**

Agnė Anzelienė  
Andrius Šuminas  
Deimantė Teresienė

Maklerė  
Makleris  
Analitikė

[Agne.Anzeliene@swedbank.lt](mailto:Agne.Anzeliene@swedbank.lt)  
[Andrius.Suminas@swedbank.lt](mailto:Andrius.Suminas@swedbank.lt)  
[Deimante.Teresiene@swedbank.lt](mailto:Deimante.Teresiene@swedbank.lt)

8 5 258 2306  
8 5 258 2295  
8 5 258 2395

Dėmesio: Ši apžvalga nėra pasiūlymas įsigyti ar parduoti apžvalgoje nurodytas finansines priemones ar finansines priemones nurodytose šalyse bei biržose. Visa pateikta informacija yra surinkta iš viešai prieinamų šaltinių (monių, vertybinių popierių biržų, naujienų agentūrų ir kitų). Mes neatlikome informacijos tikrinimo ir vertinimo, dėl to negarantuojame informacijos tikslumo, pilnumo ar aktualumo. Pateikta informacija yra parodomąjo pobūdžio ir yra neapsaugota nuo palyginamumo problemų, dėl įmonių keičiamos apskaitos ir finansinės atskaitomybės paruošimo praktikos (t.y. pasikeitę apskaitos standartai, finansinių ataskaitų konsolidavimo praktikos pasikeitimas ir pan.). Dėl šios priežasties praėjusių ir ankstesniųjų metų palyginamieji duomenys gali būti neprieinami.