

Naujienos

JAV rinką atspindintis **S&P 500** indeksas ketvirtadienį pakilo 1,7 proc. iki 1360,02 punktų. Optimizmui didžiausia įtaką padarė ECB vadovo išsakyta pozicija, jog bus padaryta viskas jo galioje, kad euras nežlugtų. Jis paminėjo, jog centrinis bankas galbūt įsikis į obligacijų rinką, nes didžiuliai Ispanijos ir Italijos obligacijų pajamingumai kelia pavojų visai bendros valiutos sąjungai. **Zynga Inc.**, didžiausia žaidimų (žaidžiamų Facebook.com svetainėje), kūrėja pigo 37 proc., po to kai paskelbė apie nuvylusių veiklos rezultatus. Vakar po biržos **Facebook Inc.** irgi paskelbė savo rezultatus, kurie neatitiko lūkesčių. Akcijos kaina prekyboje po biržos uždarymo nukrito 8,5 proc.

Geriausiai Azijos rinką atspindintis **MSCI Asia Pacific** indeksas 9:45 val. Lietuvos laiku buvo padidėjęs 1,7 proc. Investuotojus pirkti akcijas paskatino vakarykštė, ECB prezidento M.Draghi pasakyta frazė, jog centrinis bankas imsis visų įmanomų priemonių išsaugoti eurą. 6 brangusioms akcijoms atiteko viena pigusi. Indeksas juda link didžiausio vienos dienos teigiamo pokyčio nuo birželio 29 d.

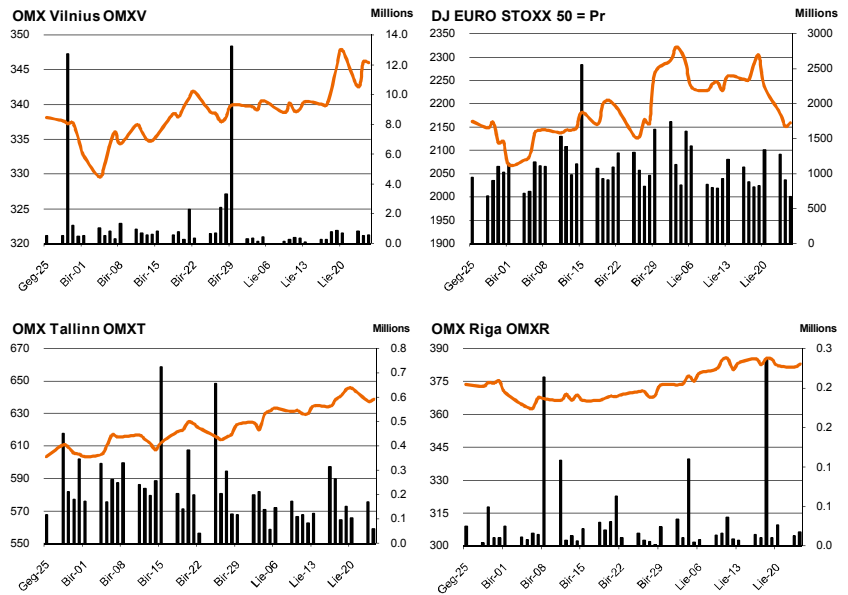
Dow Jones Euro Stoxx 50 2012 rugsėjo mėn. ateities sandoris rodo, kad prekyba Vakarų Europos biržose atsidadys kilimu – 09:45 val. ateities sandoris fiksuoja 0,58 proc. teigiamą pokytį.

NASDAQ OMX Vilnius indeksas ketvirtadienio prekybos sesiją pabaigė pakilęs 0,19 proc., tačiau apyvartos buvo sugeneruota tik už 92 tūkst. eurų. Didžiausia jos dalis fiksuota prekyboje **Linas Agro Group** akcijomis, kurios kaina kilo 2,78 proc. iki 0,414 euro lygio. Domėjimasis su grūdais dirbančiomis įmonėmis vis dar gan didelis, tarptautinėse rinkose laikantis aukštoms žemės ūkio kultūrų kainoms. **TEO LT** brango 0,90 proc. iki 0,674 euro, o **Apranga** savo vertę didino 1,12 proc. iki 1,81 euro.

NASDAQ OMX Riga indeksas sunkiai perkopė 10 tūkst. latų apyvertą. Jo vertė sumažėjo 0,17 proc. iki 380,89 punktų. Aktyviausiai prekiauta dviem akcijomis – **Latvijas balzams** ir **Olainfarm**. Jų kainos atitinkamai brango 3,74 ir 1,35 proc. Apyvartos buvo 4 ir 2,5 tūkst. latų. Vidutiniškai vieno sandorio dydis sudarė 194 latus.

NASDAQ OMX Tallinn indeksas susitraukė 0,05 proc. iki 639,70 punktų. Apyvarta buvo 239 tūkst. eurų iš kurios daugiau nei pusė fiksuota **Silvano Fashion Group** bei **Premia Foods** akcijomis. Jų kainos atitinkamai pasikoregavo į neigiamą pusę 1,24 ir 1,23 proc., o akcijų perleista už 81 ir 79 tūkst. eurų.

Šaltinis: Nasdaq OMX ir BLOOMBERG



Šaltinis: BLOOMBERG

Baltijos šalių indeksai

Pavadinimas	Pask. Sand. data	Indekso vertė	Uždarymo prieš d.	Dienos pokytis	Mėnesio pokytis	Nuo metų pradžios	Metinis pokytis
OMX VILNIUS OMXV	2012.07.26	344.39	346.02	0.19%	2.71%	16.03%	-13.52%
OMX TALLINN OMXT	2012.07.26	638.69	640.01	-0.05%	3.93%	20.43%	-5.79%
OMX RIGA OMXR	2012.07.26	383.00	381.55	-0.17%	3.59%	2.62%	-12.32%
OMX Baltic Benchmark TR	2012.07.26	503.35	503.18	0.03%	3.33%	16.53%	-6.03%
OMX Baltic 10	2012.07.26	147.54	148.50	0.02%	3.15%	14.37%	-10.32%

Šaltinis: BLOOMBERG

Vakar paskelbti pasaulio ekonominiai duomenys

Euro zonos pinigų M3 pasiūla. Birželį paskelbta, kad pasiūla augo 3,2 proc., o analitikai prognozavo ją augsiant 2,9 proc.

JAV ilgalaikio vartojimo prekių užsakymo rodiklis. Birželio mėn. rodiklio reikšmė pranoko analitikų lūkesčius. Paskelbta reikšmė fiksuota 1,6 proc. augimą, nors tikėtasi 0,3 padidėjimo palyginus su praėjusiu mėnesiu.

JAV savaitės bedarbių paraiškų skaičius. Pasirodęs rodiklis nudžiugino. Paraiškų skaičius buvo 350 tūkst., kai tikėtasi, kad jis bus 20 tūkst. didesnis.

JAV sutartų, bet dar neįregistruotų būstų pardavimų apimtys. Paskelbti rezultatai nedžiugino. Palyginus su praėjusiu mėnesiu rodiklis krito 1,4 proc., o su praėjusių metų tuo pačiu laikotarpiu fiksuotas 8,4 proc. augimas.

Šaltinis: BLOOMBERG

Planuojami pasaulio dienos ekonominiai duomenys

15:30 JAV BVP (ketvirčio BVP perskaičiuotas metams). Apklausti analitikai prognozuoja, kad antrąjį ketvirtį BVP augs 1,4 proc.

15:30 JAV asmeninio vartojimo išlaidų indeksas. Laukiama, jog rodiklio reikšmė turėtų išaugti 1,3 proc.

16:55 Mičigano universiteto vartotojų pasitikėjimo rodiklis. Liepos mėn. galutinė rodiklio reikšmė pagal apklaustus analitikus turėtų būti 72.

Šaltinis: BLOOMBERG

Planuojami Baltijos biržų dienos įvykiai

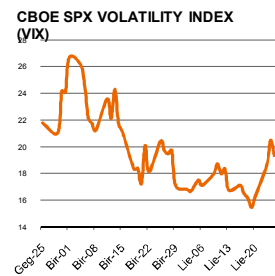
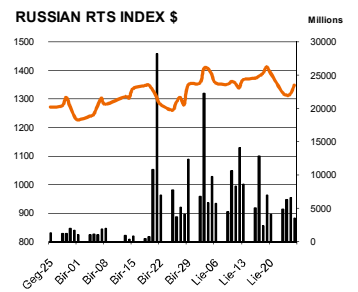
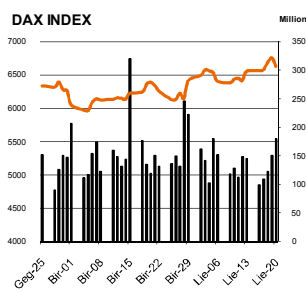
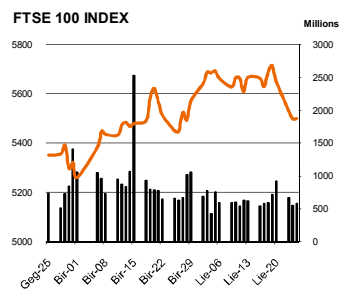
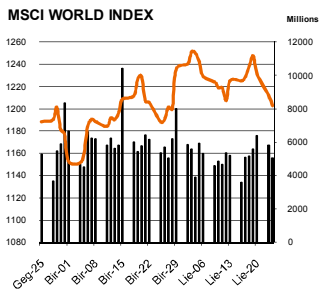
Šiandien planuojamų įmonių naujienų skelbti nenumatyta.

Šaltinis: Nasdaq OMX

NASDAQ OMX Vilnius prekybos rezultatai

Pavadinimas	Pask. sand. data	Kaina	Vakar užd. kaina	Dienos pokytis	Mėnesio pokytis	Nuo metų pradžios	Metinis pokytis	Kiekis	Apyvarta
Įmonių Grupė Alita	2012.07.03	0.50	0.50	0.00%	399.00%	65.23%	760.34%	0	25.0
Anykščių vynas	2012.07.02	0.06	0.06	0.00%	25.00%	-31.25%	7.84%	0	26.9
Apranga	2012.07.26	1.81	1.79	1.12%	1.69%	24.48%	7.74%	0	7,857.3
Agrowill group	2012.07.26	0.15	0.15	-0.68%	-2.03%	1.40%	-46.30%	0	11,905.4
City service	2012.07.26	1.83	1.83	0.00%	0.00%	-6.92%	-34.99%	0	6,593.4
Dvarčionių keramika	2012.01.07	0.12	0.16	0.00%	0.00%	0.00%	0.00%	0	0.0
Grigiškės	2012.07.26	0.57	0.57	0.00%	7.75%	23.38%	-23.59%	0	65.6
Gubernija	2012.07.23	0.08	0.08	0.00%	-5.88%	-20.00%	-60.00%	0	24.0
Invalda	2012.07.26	2.54	2.57	-1.17%	1.60%	30.73%	3.97%	0	2,968.4
Klaipėdos baldai	2012.07.09	1.15	1.15	0.00%	0.00%	9.52%	14.77%	0	598.0
Klaipėdos nafta	2012.07.26	0.40	0.39	0.76%	-0.75%	1.54%	-22.20%	0	2,323.6
Kauno energija	2012.07.13	0.49	0.49	0.00%	8.89%	40.00%	-14.04%	0	806.6
Lietuvos dujos	2012.07.26	0.56	0.56	-0.18%	2.56%	-6.51%	-15.28%	0	1,549.8
LESTO AB	2012.07.26	0.59	0.59	-0.51%	3.15%	5.18%	-21.47%	0	793.2
LITGRID	2012.07.26	0.51	0.51	0.20%	1.99%	27.05%	6.67%	0	486.4
Lietuvos jūrų laivinkystė	2012.07.26	0.03	0.03	0.00%	6.67%	-11.11%	-38.46%	0	740.5
Limarko laivinkystės kompanija	2012.07.25	0.07	0.07	0.00%	2.94%	-22.22%	-46.15%	0	41.7
Linas	2012.07.26	0.06	0.07	-7.35%	-10.00%	-20.25%	-22.22%	0	791.4
Linas Agro Group	2012.07.26	0.55	0.54	2.78%	9.70%	36.79%	14.70%	0	32,432.1
Lietuvos energija	2012.07.26	0.41	0.41	0.98%	0.98%	10.99%	4.61%	0	784.1
Panevėžio statybos trestas	2012.07.26	1.10	1.08	1.85%	3.77%	0.92%	-40.35%	0	2,412.7
Pieno žvaigždės	2012.07.26	1.84	1.88	-2.13%	3.95%	8.94%	15.00%	0	154.6
Rokiškio sūris	2012.07.25	1.30	1.30	0.00%	-4.41%	0.15%	-10.34%	0	1,850.0
Šiaulių bankas	2012.07.26	0.24	0.24	0.41%	-0.41%	-1.22%	-26.89%	0	299.1
Sanitas	2012.01.05	9.60	9.65	0.00%	0.00%	3.23%	77.78%	0	0.0
Snaigė	2012.07.25	0.52	0.52	0.00%	8.73%	-0.38%	21.63%	0	54.8
TEO LT	2012.07.26	0.67	0.67	0.90%	5.81%	12.33%	6.98%	0	16,456.5
Ūkio bankas	2012.07.26	0.16	0.16	0.62%	0.00%	-6.36%	-46.53%	0	1,250.9
Utenos trikotažas	2012.07.23	0.18	0.18	0.00%	2.84%	-19.56%	-38.64%	0	324.0
Vilniaus baldai	2012.07.26	11.60	11.70	-0.85%	-0.85%	12.62%	-3.33%	0	232.0
Vilniaus degtinė	2012.07.16	0.18	0.18	0.00%	2.86%	-28.00%	-35.02%	0	345.2
Vilkyškių pieninė	2012.07.26	1.21	1.21	0.00%	-3.97%	0.83%	-20.45%	0	1,089.0

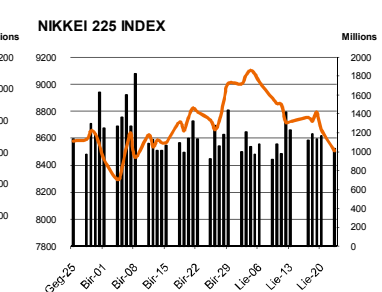
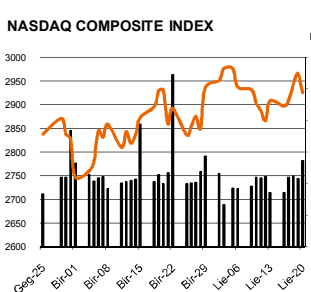
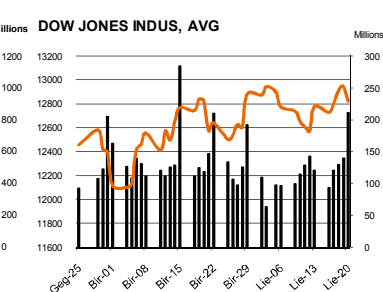
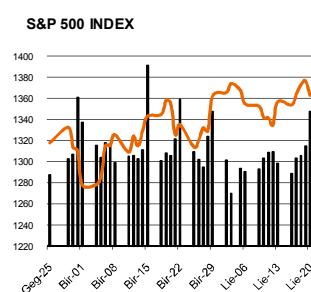
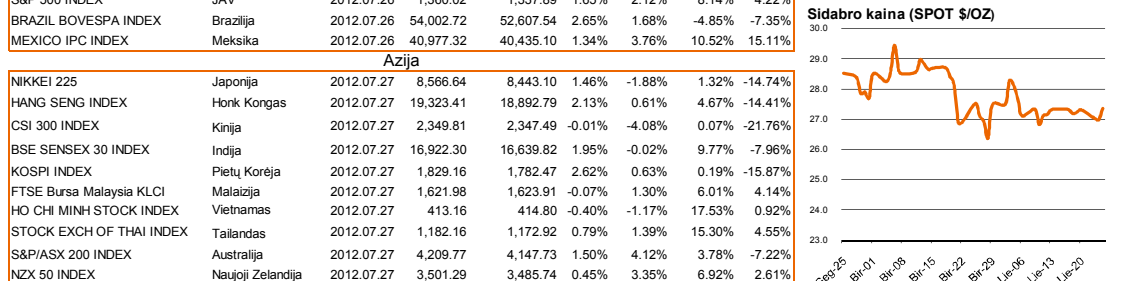
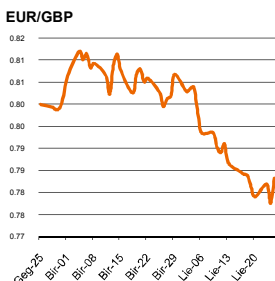
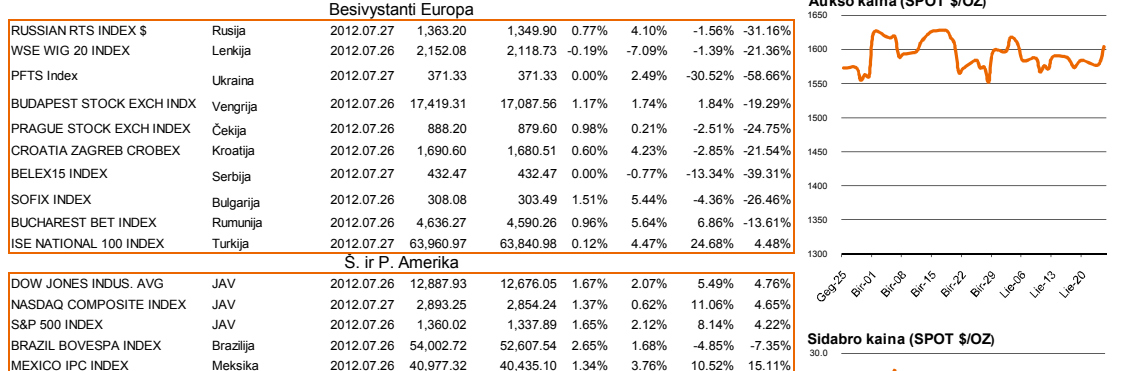
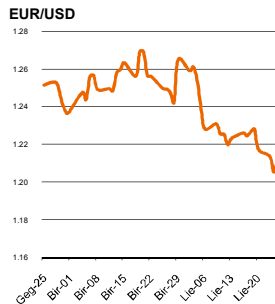
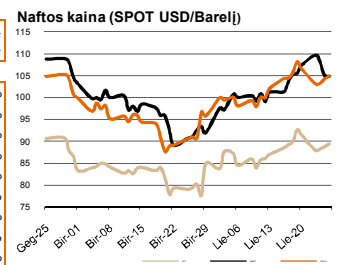
Šaltinis: BLOOMBERG



Pasaulio akcijų indeksai

Indekso pavadinimas	Šalis	Pask. sand. data	Indekso vertė	Indekso vertė diena prieš	Dienos pokytis	Mėnesio pokytis	Nuo metų pradžios	Metinis pokytis
Europa								
Euro Stoxx 50 Pr	ES	2012.07.27	2,255.54	2,159.09	4.26%	3.95%	-2.83%	-16.43%
FTSE 100 INDEX	Didžioji Britanija	2012.07.26	5,573.16	5,498.32	1.36%	0.89%	0.02%	-4.84%
DAX INDEX	Vokietija	2012.07.26	6,601.65	6,406.52	2.75%	5.68%	11.61%	-9.23%
CAC 40 INDEX	Pancūzija	2012.07.26	3,218.91	3,081.74	4.07%	4.70%	1.50%	-14.11%
IBEX 35 INDEX	Ispanija	2012.07.26	6,368.80	6,004.90	6.06%	-4.47%	-25.65%	-33.96%
SWISS MARKET INDEX	Šveicarija	2012.07.26	6,277.74	6,180.77	1.57%	4.69%	5.75%	6.32%
FTSE MIB INDEX	Italija	2012.07.26	13,300.77	12,506.74	5.62%	-0.70%	-12.46%	-28.57%
OBX STOCK INDEX	Norvegija	2012.07.27	392.35	389.34	0.00%	7.71%	8.88%	0.71%
OMX STOCKHOLM 30 INDEX	Švedija	2012.07.26	1,049.01	1,029.30	1.85%	5.69%	6.13%	-2.07%
OMX HELSINKI 25 INDEX	Suomija	2012.07.26	1,912.11	1,841.72	2.97%	4.27%	-2.35%	-14.87%
OMX COPENHAGEN 20 INDEX	Danija	2012.07.26	475.57	466.58	1.26%	8.96%	21.16%	10.45%
Besivystanti Europa								
RUSSIAN RTS INDEX \$	Rusija	2012.07.27	1,363.20	1,349.90	0.77%	4.10%	-1.56%	-31.16%
WSE WIG 20 INDEX	Lenkija	2012.07.26	2,152.08	2,118.73	-0.19%	-7.09%	-1.39%	-21.36%
PFTS Index	Ukraina	2012.07.27	371.33	371.33	0.00%	2.49%	-30.52%	-58.66%
BUDAPEST STOCK EXCH INDEX	Vengrija	2012.07.26	17,419.31	17,087.56	1.17%	1.74%	1.84%	-19.29%
PRAGUE STOCK EXCH INDEX	Čekija	2012.07.26	888.20	879.60	0.98%	0.21%	-2.51%	-24.75%
CROATIA ZAGREB CROBEX	Kroatija	2012.07.26	1,690.60	1,680.51	0.60%	4.23%	-2.85%	-21.54%
BELEX15 INDEX	Serbija	2012.07.27	432.47	432.47	0.00%	-0.77%	-13.34%	-39.31%
SOFIX INDEX	Bulgarija	2012.07.26	308.08	303.49	1.51%	5.44%	-4.36%	-26.46%
BUCHAREST BET INDEX	Rumunija	2012.07.26	4,636.27	4,590.26	0.96%	5.64%	6.86%	-13.61%
ISE NATIONAL 100 INDEX	Turkija	2012.07.27	63,960.97	63,840.98	0.12%	4.47%	24.68%	4.48%
S. ir P. Amerika								
DOW JONES INDUS. AVG	JAV	2012.07.26	12,887.93	12,676.05	1.67%	2.07%	5.49%	4.76%
NASDAQ COMPOSITE INDEX	JAV	2012.07.27	2,893.25	2,854.24	1.37%	0.62%	11.06%	4.65%
S&P 500 INDEX	JAV	2012.07.26	1,360.02	1,337.89	1.65%	2.12%	8.14%	4.22%
BRAZIL BOVESPA INDEX	Brazilija	2012.07.26	54,002.72	52,607.54	2.65%	1.68%	-4.85%	-7.35%
MEXICO IPC INDEX	Meksika	2012.07.26	40,977.32	40,435.10	1.34%	3.76%	10.52%	15.11%
Azija								
NIKKEI 225	Japonija	2012.07.27	8,566.64	8,443.10	1.46%	-1.88%	1.32%	-14.74%
HANG SENG INDEX	Honk Kongas	2012.07.27	19,323.41	18,892.79	2.13%	0.61%	4.67%	-14.41%
CSI 300 INDEX	Kinija	2012.07.27	2,349.81	2,347.49	-0.01%	-4.08%	0.07%	-21.76%
BSE SENSEX 30 INDEX	Indija	2012.07.27	16,922.30	16,639.82	1.95%	-0.02%	9.77%	-7.96%
KOSPI INDEX	Pietų Korėja	2012.07.27	1,829.19	1,782.47	2.62%	0.63%	0.19%	-15.87%
FTSE Bursa Malaysia KLCI	Malajzija	2012.07.27	1,621.98	1,623.91	-0.07%	1.30%	6.01%	4.14%
HO CHI MINH STOCK INDEX	Vietnamas	2012.07.27	413.16	414.80	-0.40%	-1.17%	17.53%	0.92%
STOCK EXCH OF THAI INDEX	Tailandas	2012.07.27	1,182.16	1,172.92	0.79%	1.39%	15.30%	4.55%
S&P/ASX 200 INDEX	Australija	2012.07.27	4,209.77	4,147.73	1.50%	4.12%	3.78%	-7.22%
NZX 50 INDEX	Naujoji Zelandija	2012.07.27	3,501.29	3,485.74	0.45%	3.35%	6.92%	2.61%

Šaltinis: BLOOMBERG



Šaltinis: BLOOMBERG

Kontaktai

Agnė Anzelienė
Andrius Šuminas
Deimantė Teresienė

Maklerė
Makleris
Analitikė

Agne.Anzeliene@swedbank.lt
Andrius.Suminas@swedbank.lt
Deimante.Teresiene@swedbank.lt

8 5 258 2306
8 5 258 2295
8 5 258 2395

Dėmesio: Ši apžvalga nėra pasiūlymas įsigyti ar parduoti apžvalgoje nurodytas finansines priemones ar finansines priemones nurodytose šalyse bei biržose. Visa pateikta informacija yra surinkta iš viešai prieinamų šaltinių (monių, vertybinių popierių biržų, naujienų agentūrų ir kitų). Mes neatlikome informacijos tikrinimo ir vertinimo, dėl to negarantuojame informacijos tikslumo, pilnumo ar aktualumo. Pateikta informacija yra parodomąjo pobūdžio ir yra neapsaugota nuo palyginamumo problemų, dėl įmonių keičiamos apskaitos ir finansinės atskaitomybės paruošimo praktikos (t.y. pasikeičia apskaitos standartai, finansinių ataskaitų konsolidavimo praktikos pasikeitimas ir pan.). Dėl šios priežasties praėjusių ir ankstesniųjų metų palyginamieji duomenys gali būti neprieinami.