

**Naujienos**

JAV rinką atspindintis **S&P 500** indeksas penktadienį ūgtelėjo 1,91 proc. iki 1385,97 punktų. Gerą nuotaiką rinkoje palaikė ECB vadovo užtikrinimas, jog euro zoni subyriėti nebus leista, taip pat svarstymai dėl probleminių Ispanijos ir Italijos obligacijų supirkimo. Penktadienį prieš prasidedant prekybai buvo pranešta, jog JAV BVP antrąjį ketvirtį augo 1,5 proc., nors analitikai prognozavo lėtesnį tempą. Visi 10 indeksų sudarančių sektorių didino savo vertes. Labiausiai išaugo sveikatos apsaugos sektorius, kurį į viršų kėlė **Coventry Health Care Inc.** brangės 11 proc. dėl paskelbtų rezultatų, kurie pranoko lūkesčius.

Geriausiais Azijos rinką atspindintis **MSCI Asia Pacific** indeksas 9:45 val. Lietuvos laiku buvo pakilęs 1 proc. Investuotojai vis dar gyvena optimistinėmis nuotakomis dėl tikėjimo, jog Europos monetarinės politikos formuotojai neleis eurus sužlugti. **Commonwealth Bank of Australia**, didžiausias Australijos rinkos skolintojas, brango po to kai kaina apsidrausti Azijos šalių obligacijos mažėjo. **Konica Minolta**, foto juostelių gamintoja, augo 6,4 proc., kai buvo pranešta, kad veiklos pelnas, palyginus su praėjusiais metais, beveik padvigubėjo.

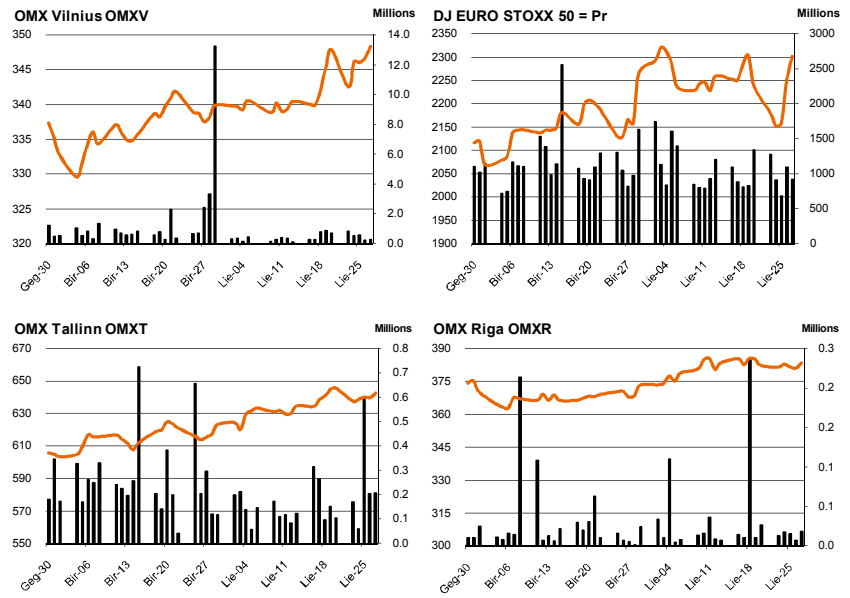
**Dow Jones Euro Stoxx 50** 2012 rugsėjo mėn. ateities sandoris rodo, kad prekyba Vakarų Europos biržose atsidarys kilium – 09:45 val. ateities sandoris fiksuoja 0,74 proc. teigiamą pokytį.

**NASDAQ OMX Vilnius** indeksas penktadienį pakilo 0,48 proc. iki 348,32 punktų. Aktyviausiai buvo prekiauta **Invaldos** akcijomis, kurios brango 2,36 proc. bei **City Service** – pastarosios brango 0,55 proc. Buvo pranešta, jog imonė gavo Latvijos „Lukoil“ užsakymą aptarnauti jų degalinių tinklą. Šių akcijų apyvartos sudarė 12 ir 11 tūkst. eurų, kai bendrai rinkoje suprekiauta už 82 tūkst. eurų.

**NASDAQ OMX Riga** indeksas padidėjo 0,64 proc. iki 383,32 punktų. Apyvarta rinkoje buvo ypatingai nedidelė ir tesiekė 13,6 tūkst. latų. **Latvijas kugnieciba** brango 0,69 proc. iki 0,29 lato, o **Latvijas Gaze** kilo 0,36 proc. iki 5,56 latų.

**NASDAQ OMX Tallinn** indeksas padidėjo 0,45 proc. iki 642,59 punktų. Didžioji dalis apyvartos fiksuota **Silvano Fashion Group** pozicijoje, kurioje 27 sandoriais akcijų perleista už 155 tūkst., o jų kaina nukrito 1,44 proc. **Tallink Grupp** brango 0,32 proc., o **Tallinna Vesī** fiksavo 1,88 proc. prieaugį. **Tallinna Kaubamaja** pigo 1,21 proc. iki 5,73 euro.

Šaltinis: Nasdaq OMX ir BLOOMBERG



Šaltinis: BLOOMBERG

**Baltijos šalių indeksai**

Pavadinimas	Pask. Sand. data	Indekso vertė	Uždarymo prieš d.	Dienos pokytis	Mėnesio pokytis	Nuo metų pradžios	Metinis pokytis
OMX VILNIUS OMXV	2012.07.27	348.32	346.67	0.48%	2.48%	16.58%	-12.57%
OMX TALLINN OMXT	2012.07.27	642.59	639.70	0.45%	3.10%	20.98%	-4.97%
OMX RIGA OMXR	2012.07.27	383.32	380.89	0.64%	2.70%	3.28%	-11.31%
OMX Baltic Benchmark TR	2012.07.27	504.30	503.35	0.19%	3.68%	16.75%	-6.04%
OMX Baltic 10	2012.07.27	148.46	148.53	-0.05%	2.00%	14.31%	-9.76%

Šaltinis: BLOOMBERG

**Penktadienį paskelbti pasaulio ekonominiai duomenys**

**JAV BVP (ketvirtio BVP perskaičiuotas metams).** Antrąjį ketvirtį, pirminiais duomenimis, BVP augo 1,5 proc., nors apklausti analitikai prognozavo 0,1 p.p. mažesnį augimą.

**JAV asmeninio vartojimo išlaidų indeksas.** Antrąjį ketvirtį rodiklio reikšmė augo 1,5 proc., nors tikėtasi tik 1,3 proc. augimo.

**Mičigano universiteto vartotojų pasitikėjimo rodiklis.** Liepos mėn. galutinė rodiklio reikšmė buvo tokia pati kaip ir prieš mėnesį – 72.

Šaltinis: BLOOMBERG

**Planuojami pasaulio dienos ekonominiai duomenys**

**12:00 Euro zonos vartotojų pasitikėjimo indeksas.** Liepą laukiama, jog rodiklis bus ties -1,09.

**12:00 Euro zonos pasitikėjimo indeksas.** Galutinė rodiklio reikšmė Liepos mėn. yra prognozuojama -21,6.

**12:00 Euro zonos pramonės pasitikėjimo indeksas.** Pramonės pasitikėjimo rodiklio Liepos mėn. reikšmė pagal apklaustus analitikus turėtų būti -14.

**12:00 Euro zonos paslaugų sektoriaus pasitikėjimo indeksas.** Tikimasi, jog Liepos mėn. rodiklis bus ties -8 punkto.

Šaltinis: BLOOMBERG

**Planuojami Baltijos biržų dienos įvykiai**

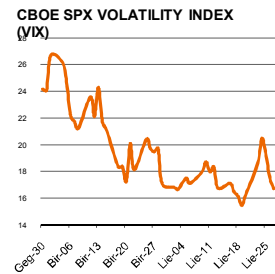
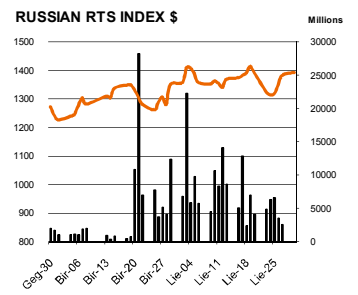
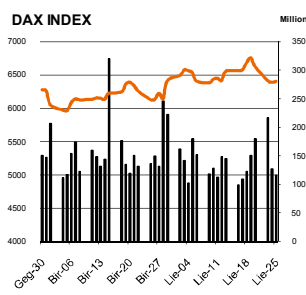
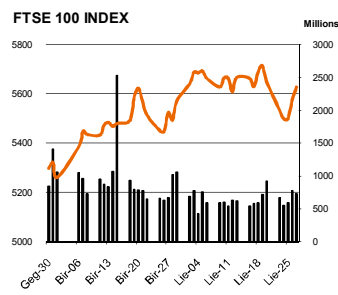
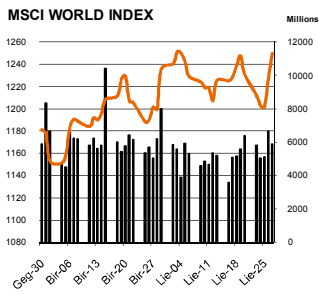
Arco Vara (ARC1T) – neeilinis visuotinis akcininkų susirinkimas

Šaltinis: Nasdaq OMX

**NASDAQ OMX Vilnius prekybos rezultatai**

Pavadinimas	Pask. sand. data	Kaina	Vakar. užd. kaina	Dienos pokytis	Mėnesio pokytis	Nuo metų pradžios	Metinis pokytis	Kiekis	Apyvarta
Imonių Grupė Alita	2012.07.03	0.50	0.50	0.00%	-14.26%	65.23%	760.34%	50	25.0
Anykščių vynas	2012.07.02	0.06	0.06	0.00%	25.00%	-31.25%	7.84%	489	26.9
Apranga	2012.07.27	1.80	1.81	-0.55%	-1.64%	23.80%	8.63%	650	1,170.0
Agrowill group	2012.07.27	0.14	0.15	-1.38%	-4.67%	0.00%	-47.04%	85,093	12,181.0
City service	2012.07.27	1.84	1.83	0.55%	2.79%	-6.41%	-34.64%	5,956	10,921.8
Dvarčionių keramika	2012.01.07	0.12	0.16	0.00%	0.00%	0.00%	0.00%	0	0.0
Grigiškės	2012.07.27	0.57	0.57	0.00%	8.37%	23.38%	-21.92%	6,640	3,755.6
Gubernija	2012.07.23	0.08	0.08	0.00%	-5.88%	-20.00%	-60.00%	300	24.0
Invalda	2012.07.27	2.60	2.54	2.36%	1.96%	33.81%	7.44%	4,594	11,745.7
Klaipėdos baldai	2012.07.09	1.15	1.15	0.00%	0.00%	9.52%	14.89%	520	598.0
Klaipėdos nafta	2012.07.27	0.40	0.40	0.00%	0.76%	1.54%	-21.58%	14,149	5,601.6
Kauno energija	2012.07.27	0.55	0.49	12.24%	22.22%	57.14%	-3.51%	100	55.0
Lietuvos dujos	2012.07.27	0.57	0.56	1.79%	2.70%	-4.84%	-13.64%	1,500	853.4
LESTO AB	2012.07.27	0.60	0.59	1.02%	3.30%	6.25%	-19.92%	4,860	2,867.2
LITGRID	2012.07.26	0.51	0.51	0.00%	-2.48%	27.05%	6.67%	950	486.4
Lietuvos jūrų laivinkystė	2012.07.27	0.03	0.03	0.00%	14.29%	-11.11%	-37.25%	78,667	2,529.1
Limarko laivinkystės kompanija	2012.07.27	0.06	0.07	-10.00%	-1.56%	-30.00%	-51.54%	2,000	126.0
Linas	2012.07.27	0.06	0.06	0.00%	-19.23%	-20.25%	-22.22%	500	31.5
Linas Agro Group	2012.07.27	0.56	0.55	0.18%	9.90%	37.04%	16.11%	10,171	5,634.3
Lietuvos energija	2012.07.27	0.41	0.41	0.00%	0.49%	10.99%	4.61%	1,000	414.0
Panevėžio statybos trestas	2012.07.27	1.08	1.10	-1.82%	-0.92%	-0.92%	-40.17%	2,892	3,149.8
Pieno žvaigždės	2012.07.26	1.84	1.84	0.00%	-0.54%	8.94%	12.13%	84	154.6
Rokiškio sūris	2012.07.27	1.36	1.30	4.62%	0.00%	4.78%	-3.61%	1,853	2,520.1
Šiaulių bankas	2012.07.27	0.24	0.24	0.00%	-1.63%	-1.22%	-26.89%	12,580	3,046.8
Sanitas	2012.01.05	9.60	9.65	0.00%	0.00%	3.23%	77.78%	0	0.0
Snaigė	2012.07.25	0.52	0.52	0.00%	-2.61%	-0.38%	21.35%	105	54.8
TEO LT	2012.07.27	0.67	0.67	-0.59%	5.18%	11.67%	7.20%	14,569	9,745.7
Ūkio bankas	2012.07.27	0.16	0.16	0.00%	-1.82%	-6.36%	-46.18%	21,422	3,479.2
Utenos trikotažas	2012.07.23	0.18	0.18	0.00%	2.84%	-19.56%	-40.46%	1,790	324.0
Vilniaus baldai	2012.07.26	11.60	11.60	0.00%	-2.52%	12.62%	0.43%	20	232.0
Vilniaus degtinė	2012.07.16	0.18	0.18	0.00%	2.86%	-28.00%	-35.02%	1,918	345.2
Vilkyškių pieninė	2012.07.27	1.22	1.21	0.83%	-3.17%	1.67%	-18.94%	120	146.4

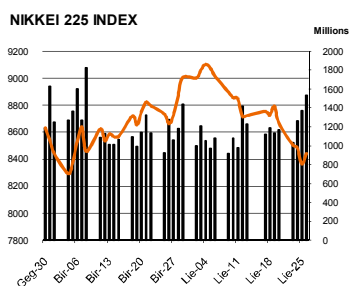
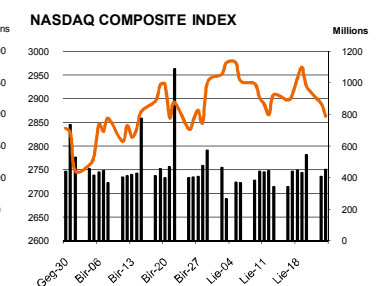
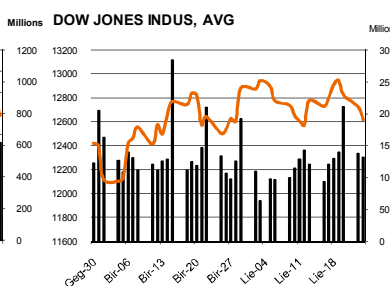
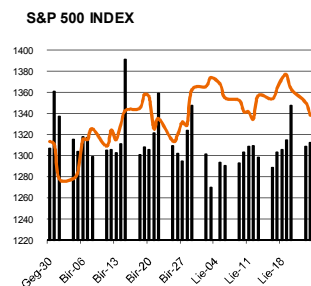
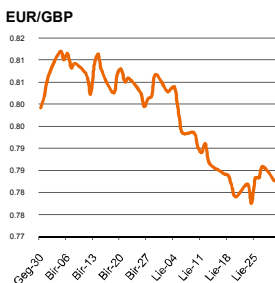
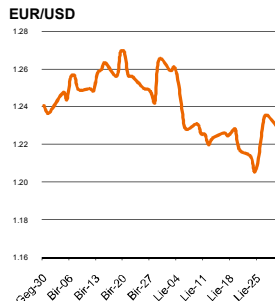
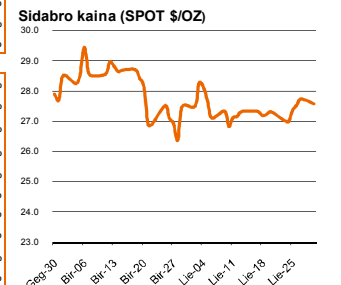
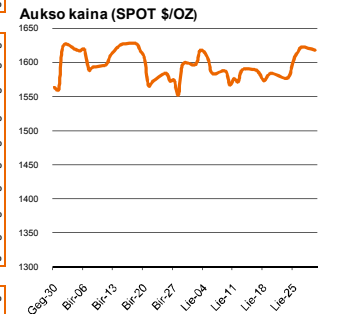
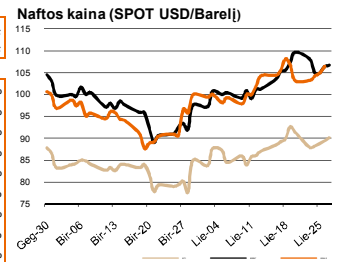
Šaltinis: BLOOMBERG



Pasaulio akcijų indeksai

Indekso pavadinimas	Šalis	Pask. sand. data	Indekso vertė	Indekso vertė diena prieš	Dienos pokytis	Mėnesio pokytis	Nuo metų pradžios	Metinis pokytis
<b>Europa</b>								
Euro Stoxx 50 Pr	ES	2012.07.28	2,301.23	2,251.05	2.23%	1.61%	-0.66%	-13.82%
FTSE 100 INDEX	Didžioji Britanija	2012.07.27	5,627.21	5,573.16	0.97%	1.01%	0.99%	-3.23%
DAX INDEX	Vokietija	2012.07.27	6,689.40	6,582.96	1.62%	4.26%	13.41%	-6.56%
CAC 40 INDEX	Pancūzija	2012.07.27	3,280.19	3,207.12	2.28%	2.61%	3.81%	-10.65%
IBEX 35 INDEX	Ispanija	2012.07.27	6,617.60	6,368.80	3.91%	-6.82%	-22.75%	-31.29%
SWISS MARKET INDEX	Šveicarija	2012.07.27	6,362.82	6,277.74	1.36%	4.88%	7.19%	10.02%
FTSE MIB INDEX	Italija	2012.07.27	13,596.88	13,210.04	2.93%	-4.75%	-9.89%	-26.24%
OBX STOCK INDEX	Norvegija	2012.07.30	394.47	394.47	0.00%	5.04%	10.31%	2.84%
OMX STOCKHOLM 30 INDEX	Švedija	2012.07.27	1,059.75	1,048.37	1.09%	3.99%	7.28%	-0.58%
OMX HELSINKI 25 INDEX	Suomija	2012.07.27	1,937.04	1,896.39	2.14%	3.49%	-0.26%	-11.35%
OMX COPENHAGEN 20 INDEX	Danija	2012.07.27	482.98	472.48	2.22%	8.28%	23.86%	14.85%
<b>Besivystanti Europa</b>								
RUSSIAN RTS INDEX \$	Rusija	2012.07.30	1,391.57	1,382.82	0.72%	3.12%	0.78%	-29.12%
WSE WIG 20 INDEX	Lenkija	2012.07.27	2,162.64	2,114.71	2.27%	-4.95%	0.85%	-20.68%
PFTS Index	Ukraina	2012.07.30	380.45	380.45	0.00%	5.01%	-28.81%	-57.47%
BUDAPEST STOCK EXCH INDEX	Vengrija	2012.07.27	17,688.47	17,286.99	2.32%	2.00%	4.21%	-18.18%
PRAGUE STOCK EXCH INDEX	Čekija	2012.07.27	895.70	888.20	0.84%	-0.58%	-1.69%	-23.78%
CROATIA ZAGREB CROBEX	Kroatija	2012.07.27	1,691.46	1,690.60	0.05%	-0.14%	-2.80%	-22.19%
BELEX15 INDEX	Serbija	2012.07.30	433.69	433.69	0.00%	-0.53%	-13.10%	-39.11%
SOFIX INDEX	Bulgarija	2012.07.27	308.62	308.08	0.18%	5.33%	-4.19%	-25.95%
BUCHAREST BET INDEX	Rumunija	2012.07.27	4,660.72	4,634.36	0.57%	2.93%	7.47%	-12.80%
ISE NATIONAL 100 INDEX	Turkija	2012.07.27	64,582.22	63,840.98	0.83%	2.92%	25.56%	3.33%
<b>S. ir P. Amerika</b>								
DOW JONES INDUS. AVG	JAV	2012.07.27	13,075.66	12,887.93	1.46%	1.52%	7.02%	7.68%
NASDAQ COMPOSITE INDEX	JAV	2012.07.28	2,958.09	2,893.25	2.24%	0.78%	13.55%	7.32%
S&P 500 INDEX	JAV	2012.07.27	1,385.97	1,360.02	1.91%	1.75%	10.21%	7.25%
BRAZIL BOVESPA INDEX	Brazilija	2012.07.27	56,553.12	54,002.72	4.72%	4.04%	-0.35%	-3.86%
MEXICO IPC INDEX	Meksika	2012.07.27	41,476.48	40,977.32	1.22%	3.18%	11.86%	15.21%
<b>Azija</b>								
NIKKEI 225	Japonija	2012.07.30	8,635.44	8,566.64	0.80%	-4.12%	2.13%	-12.18%
HANG SENG INDEX	Honk Kongas	2012.07.30	19,481.70	19,274.96	1.34%	0.47%	5.96%	-12.95%
CSI 300 INDEX	Kinija	2012.07.30	2,338.00	2,349.11	-0.33%	-4.88%	-0.19%	-21.22%
BSE SENSEX 30 INDEX	Indija	2012.07.30	17,021.51	16,839.19	0.99%	-2.43%	10.04%	-6.55%
KOSPI INDEX	Pietų Korėja	2012.07.30	1,843.79	1,829.16	0.80%	-0.55%	0.99%	-13.57%
FTSE Bursa Malaysia KLCI	Malajzija	2012.07.30	1,625.04	1,624.94	0.00%	1.61%	6.15%	4.91%
HO CHI MINH STOCK INDEX	Vietnamas	2012.07.30	414.14	413.16	0.15%	-2.04%	17.70%	1.99%
STOCK EXCH OF THAI INDEX	Tailandas	2012.07.30	1,184.86	1,178.01	0.58%	1.09%	15.56%	4.53%
S&P/ASX 200 INDEX	Australija	2012.07.30	4,245.70	4,209.77	0.85%	3.69%	4.66%	-4.04%
NZX 50 INDEX	Naujoji Zelandija	2012.07.30	3,518.89	3,501.29	0.50%	3.50%	7.46%	3.63%

Šaltinis: BLOOMBERG



Šaltinis: BLOOMBERG

Kontaktai

Agnė Anzelienė  
Andrius Šuminas  
Deimantė Teresienė

Maklerė  
Makleris  
Analitikė

[Agne.Anzeliene@swedbank.lt](mailto:Agne.Anzeliene@swedbank.lt)  
[Andrius.Suminas@swedbank.lt](mailto:Andrius.Suminas@swedbank.lt)  
[Deimante.Teresiene@swedbank.lt](mailto:Deimante.Teresiene@swedbank.lt)

8 5 258 2306  
8 5 258 2295  
8 5 258 2395

Dėmesio: Ši apžvalga nėra pasiūlymas įsigyti ar parduoti apžvalgoje nurodytas finansines priemones ar finansines priemones nurodytose šalyse bei biržose. Visa pateikta informacija yra surinkta iš viešai prieinamų šaltinių (monių, vertybinių popierių biržų, naujienų agentūrų ir kitų). Mes neatlikome informacijos tikrinimo ir vertinimo, dėl to negarantuojame informacijos tikslumo, pilnumo ar aktualumo. Pateikta informacija yra parodomąjo pobūdžio ir yra neapsaugota nuo palyginamumo problemų, dėl įmonių keičiamos apskaitos ir finansinės atskaitomybės paruošimo praktikos (t.y. pasikeitę apskaitos standartai, finansinių ataskaitų konsolidavimo praktikos pasikeitimas ir pan.). Dėl šios priežasties praėjusių ir ankstesniųjų metų palyginamieji duomenys gali būti neprieinami.