

**Naujienos**

JAV rinką atspindintis **S&P 500** indeksas pirmadienį susitraukė 0,05 proc. iki 1385,3 punktu. Rimtų prižasčių rinkai silpnėti nebuvo, tačiau didelė tikimybė, kad po dvi dienas vykusio spartaus indekso kilimo dalis investuotojų nusprendė fiksuoti savo pelnus ir palaukti naujienų iš FED susirinkimo, kurio rezultatai bus paskelbti rytą 17:00 val. **JPMorgan Chase & Co** kaina mažėjo 2 proc., kai Deutsche Bank sumažino savo rekomendaciją įmonės akcijai. **Loews Corp.**, valdanti įvairaus pobūdžio įmones, pigo 5,2 proc. kai valdybos pirmininkas pranešė, kad dėl prastėjančio globalaus ekonomikos profilio yra labai sunerimęs. Įmonės grynasis pelnas jau krenta 3 ketvircius iš eilės.

Geriausiai Azijos rinką atspindintis **MSCI Asia Pacific** indeksas 9:45 val. Lietuvos laiku buvo pakilęs 0,8 proc. Azijos rinkas į viršų traukia spekuliacijos, kad ECB ir FED po šią savaitę vykiančių susitikimų praneš apie pasirengimą pradėti skatinti ekonomiką, kuri dabar akivaizdžiai rodo lėtėjimo ženklus. Tokios prielaidos padeda į viršų kilti eksportu išsimamčioms įmonėms. **Canon Inc.**, didžiausias fotoaparatus gamintojas pasaulyje, kyla 4,3 proc. dėl planuojamo savų akcijų supirkimo. **Hokuriku Electric Power Co.** brangsta 14 proc. po paskelbimo apie prognozuojamus didesnius pardavimus.

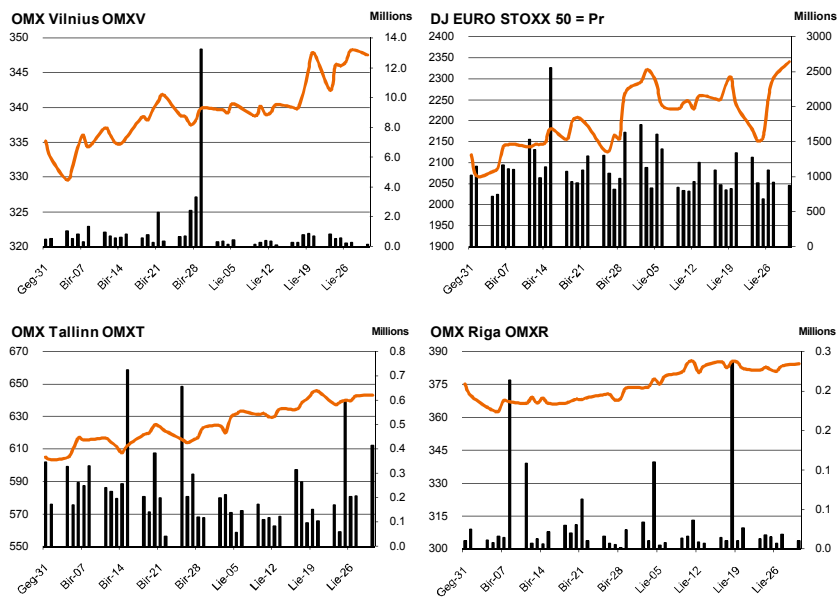
**Dow Jones Euro Stoxx 50** 2012 rugsėjo mėn. ateities sandoris rodo, kad prekyba Vakarų Europos biržose atsidarys ramiai – 09:45 val. ateities sandoris fiksuoja 0,13 proc. teigiamą pokytį.

**NASDAQ OMX Vilnius** indeksas pirmadienio prekybos sesijos metu sumenko 0,21 proc. iki 347,59 punktu. Prekyba buvo itin neaktyvi, apyvarta siekė tik 61 tūkst. eurų. Daugiausiai jos sugeneruota buvo **Aprangos** akcijomis, kurių kaina pakilo 1,11 proc. iki 1,82 euro. Didesnėmis apyvartomis negu daugumos akcijų išsiskyrė **Panevėžio statybos trestas** ir **Linas Agro Group**. Šių akcijų perleista buvo už 8 ir 7 tūkst. eurų, o kainos atitinkamai koregavosi 0,93 proc. ir -0,90 proc.

**NASDAQ OMX Riga** indeksas prekyba pabaigė pakilęs 0,24 proc. Aktyviau prekiauta tik dviem akcijomis – **Olainfarm** ir **Latvijas Gaze**. Pirmosios kaina nesikeitė ir liko ties 3 lalais, o antrosios brango 0,72 proc. iki 5,6 lalo. Bendra rinkos apyvarta pirmadienį buvo 15,7 tūkst. latų.

**NASDAQ OMX Tallinn** indeksas išliko beveik toje pačioje vietoje. Fiksuotas tik 0,05 proc. indekso padidėjimas. Apyvarta buvo 701 tūkst. eurų. Didžioji jos dalis užfiksuota **Olympic Entertainment Group** akcijomis, pozicijos kaina pakilo 2,21 proc. Įmonė vakar paskelbė savo pusmečio veiklos rezultatus, kurie buvo geresni nei laukta. Pardavimai palyginus su praėjusių metų pirmuoju pusmečiu augo 11,8 proc., o grynasis pelnas net 134 proc. Ne ką mažiau prekiauta ir **Silvano Fashion Group** akcijomis, kurių kaina išliko nepakitusi ties 3,42 euro. Jokių reikšmingų naujienų įmonė vakar neskelbė.

Šaltinis: Nasdaq OMX ir BLOOMBERG



Šaltinis: BLOOMBERG

**Baltijos šalių indeksai**

Pavadinimas	Pask. Sand. data	Indekso vertė	Uždarymo prieš d.	Dienos pokytis	Mėnesio pokytis	Nuo metų pradžios	Metinis pokytis
OMX VILNIUS OMXV	2012.07.30	346.36	348.32	-0.21%	2.27%	16.34%	-12.75%
OMX TALLINN OMXT	2012.07.30	642.82	642.59	0.05%	3.15%	21.03%	-4.92%
OMX RIGA OMXR	2012.07.30	383.11	383.32	0.24%	2.95%	3.53%	-11.10%
OMX Baltic Benchmark TR	2012.07.30	505.98	504.30	0.33%	2.75%	17.14%	-5.42%
OMX Baltic 10	2012.07.30	148.32	148.46	0.24%	2.25%	14.59%	-9.54%

Šaltinis: BLOOMBERG

**Vakar paskelbti pasaulio ekonominiai duomenys**

**Euro zonos vartotojų pasitikėjimo indeksas.** Liepą laukiama, jog rodiklis bus ties -1,09.

**Euro zonos pasitikėjimo indeksas.** Galutinė rodiklio reikšmė Liepos mėn. yra prognozuojama -21,6.

**Euro zonos pramonės pasitikėjimo indeksas.** Pramonės pasitikėjimo rodiklio Liepos mėn. reikšmė pagal apklaustus analitikus turėtų būti -14.

**Euro zonos paslaugų sektoriaus pasitikėjimo indeksas.** Tikimasi, jog Liepos mėn. rodiklis bus ties -8 punkto.

Šaltinis: BLOOMBERG

**Planuojami pasaulio dienos ekonominiai duomenys**

**12:00 Euro zonos vartotojų kainų indeksas (skaičiavimas).** Laukiama, kad liepą rodiklio reikšmė, palyginus su praėjusių metų tuo pačiu laikotarpiu, kilo 2,4 proc.

**12:00 Euro zonos nedarbo lygis.** Analitikai prognozuoja, kad nedarbas birželio mėn. siekė 11,2 proc., kai gegužės jis buvo 11,1 proc.

**15:30 JAV asmeninių pajamų apimtys.** Susiformavę lūkesčiai, kad birželį rodiklis pakils 0,4 proc. palyginus su gegužės mėn.

**15:30 JAV Asmeninio vartojimo išlaidų apimtys.** Birželį tikimasi sulaukti 0,1 proc. augimo palyginus su praėjusiu mėn.

**16:00 S&P/CaseShiller būstų kainų rodiklis.** Gegužės mėn. prognozuojama, jog rodiklis bus ties 137,55.

**17:00 JAV Vartotojų pasitikėjimo rodiklis.** Liepą pagal analitikus rodiklis turėtų būti ties 61,5 punkto.

Šaltinis: BLOOMBERG

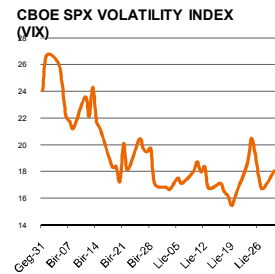
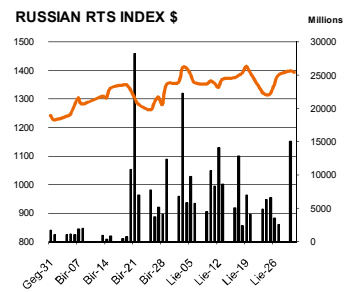
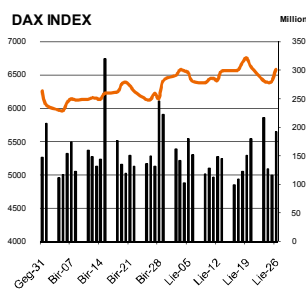
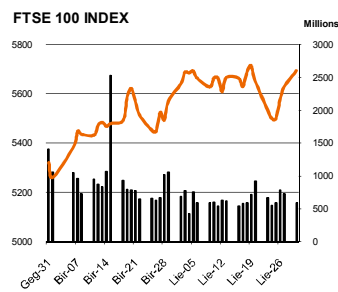
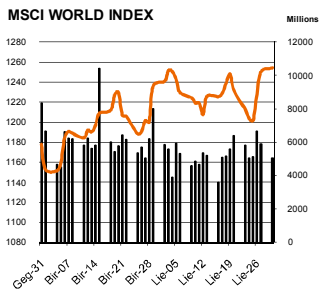
**Planuojami Baltijos biržų dienos įvykiai**

Šiandien planuojamų įmonių naujienų skelbti nenumatyta.

**NASDAQ OMX Vilnius prekybos rezultatai**

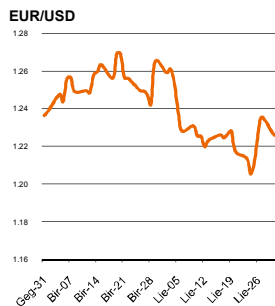
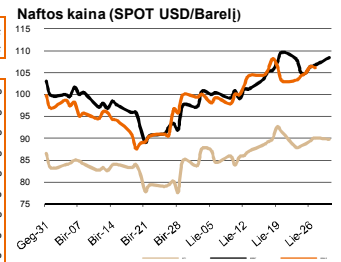
Pavadinimas	Pask. sand. data	Kaina	Vakar užd. kaina	Dienos pokytis	Mėnesio pokytis	Nuo metų pradžios	Metinis pokytis	Kiekis	Apyvarta
Imonių Grupė Alita	2012.07.03	0.50	0.50	0.00%	-14.26%	65.23%	760.34%	0	25.0
Anykščių vlynas	2012.07.02	0.06	0.06	0.00%	25.00%	-31.25%	7.84%	489	26.9
Apranga	2012.07.30	1.82	1.80	1.11%	-0.55%	25.17%	9.84%	0	9,944.4
Agrowill group	2012.07.30	0.15	0.14	2.10%	-2.67%	2.10%	-45.93%	0	3,259.7
City service	2012.07.30	1.83	1.84	-0.54%	2.23%	-6.92%	-34.99%	0	1,544.5
Dvarčionių keramika	2012.01.07	0.12	0.16	0.00%	0.00%	0.00%	0.00%	0	0.0
Grigiškės	2012.07.30	0.57	0.57	-0.53%	7.79%	22.73%	-22.33%	0	1,765.0
Gubernija	2012.07.23	0.08	0.08	0.00%	-5.88%	-20.00%	-60.00%	0	24.0
Invalda	2012.07.30	2.62	2.60	0.77%	2.75%	34.84%	8.26%	0	1,962.5
Klaipėdos baldai	2012.07.30	1.15	1.15	0.00%	0.00%	9.52%	14.89%	0	1,015.5
Klaipėdos nafta	2012.07.30	0.40	0.40	0.76%	1.53%	2.31%	-20.99%	0	3,209.9
Kauno energija	2012.07.27	0.55	0.55	0.00%	22.22%	57.14%	-3.51%	0	55.0
Lietuvos dujos	2012.07.30	0.57	0.57	0.00%	2.70%	-4.84%	-13.64%	0	570.0
LESTO AB	2012.07.30	0.59	0.60	-1.51%	1.74%	4.64%	-21.13%	0	1,213.5
LITGRID	2012.07.30	0.53	0.51	2.93%	0.38%	30.77%	9.79%	0	802.8
Lietuvos jūrų laivinkystė	2012.07.30	0.03	0.03	0.00%	14.29%	-11.11%	-37.25%	0	384.0
Limarko laivinkystės kompanija	2012.07.30	0.06	0.06	-4.76%	-6.25%	-33.33%	-53.85%	0	780.3
Linas	2012.07.30	0.07	0.06	7.94%	-12.82%	-13.92%	-16.05%	0	148.8
Linas Agro Group	2012.07.30	0.55	0.56	-0.90%	8.91%	35.80%	15.06%	0	7,225.3
Lietuvos energija	2012.07.30	0.42	0.41	0.24%	0.73%	11.26%	4.61%	0	415.0
Panevėžio statybos trestas	2012.07.30	1.09	1.08	0.93%	0.00%	0.00%	-39.61%	0	8,110.7
Pieno žvaigždės	2012.07.30	1.87	1.84	1.63%	1.08%	10.72%	13.95%	0	134.6
Rokiškio sūris	2012.07.30	1.34	1.36	-1.47%	-1.47%	3.24%	-5.03%	0	17.4
Šiaulių bankas	2012.07.30	0.24	0.24	0.00%	-1.63%	-1.22%	-26.89%	0	255.3
Sanitas	2012.01.05	9.60	9.65	0.00%	0.00%	3.23%	77.78%	0	0.0
Snaigė	2012.07.25	0.52	0.52	0.00%	-2.61%	-0.38%	21.35%	0	54.8
TEO LT	2012.07.30	0.67	0.67	0.00%	5.18%	11.67%	7.20%	0	6,327.5
Ūkio bankas	2012.07.30	0.16	0.16	-0.62%	-2.42%	-6.94%	-46.51%	0	4,108.1
Utenos trikotažas	2012.07.23	0.18	0.18	0.00%	2.84%	-19.56%	-40.46%	0	324.0
Vilniaus baldai	2012.07.30	11.60	11.60	0.00%	-2.52%	12.62%	0.43%	0	1,276.0
Vilniaus degtinė	2012.07.16	0.18	0.18	0.00%	2.86%	-28.00%	-35.02%	0	345.2
Vilkyški pieninė	2012.07.30	1.23	1.22	0.82%	-2.38%	2.50%	-18.27%	0	5,588.5

Šaltinis: BLOOMBERG

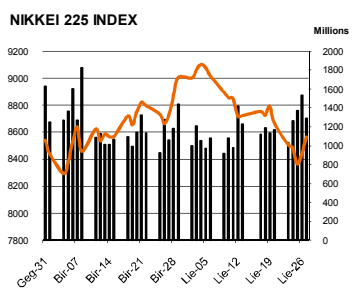
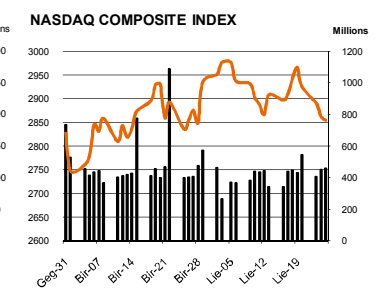
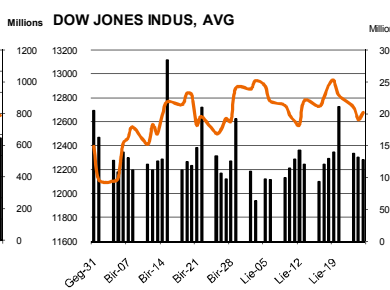
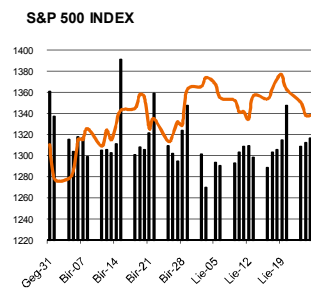
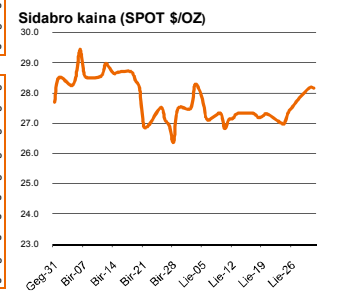
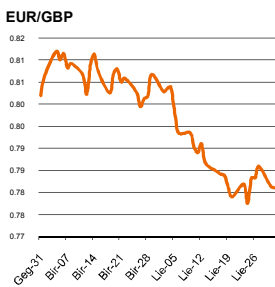
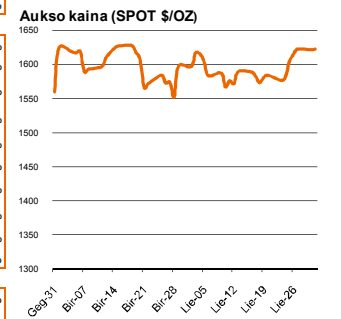


**Pasaulio akcijų indeksai**

Indekso pavadinimas	Šalis	Pask. sand. data	Indekso vertė	Indekso vertė diena prieš	Dienos pokytis	Mėnesio pokytis	Nuo metų pradžios	Metinis pokytis
<b>Europa</b>								
Euro Stoxx 50 Pr	ES	2012.07.31	2,339.86	2,301.23	1.70%	3.34%	1.03%	-12.36%
FTSE 100 INDEX	Didžioji Britanija	2012.07.31	5,693.63	5,627.21	1.18%	2.20%	2.18%	-2.09%
DAX INDEX	Vokietija	2012.07.31	6,774.06	6,689.40	1.27%	5.58%	14.85%	-5.37%
CAC 40 INDEX	Pancūzija	2012.07.31	3,318.47	3,280.19	1.24%	3.88%	5.09%	-9.55%
IBEX 35 INDEX	Ispanija	2012.07.31	6,801.80	6,617.60	2.78%	-4.23%	-20.60%	-29.37%
SWISS MARKET INDEX	Šveicarija	2012.07.31	6,402.38	6,362.82	0.62%	5.53%	7.85%	10.70%
FTSE MIB INDEX	Italija	2012.07.31	13,979.41	13,596.88	2.80%	-2.08%	-7.37%	-24.17%
OBX STOCK INDEX	Norvegija	2012.07.31	396.02	395.06	0.00%	5.20%	10.48%	2.99%
OMX STOCKHOLM 30 INDEX	Švedija	2012.07.31	1,066.40	1,059.75	0.60%	4.62%	7.92%	0.02%
OMX HELSINKI 25 INDEX	Suomija	2012.07.31	1,972.40	1,937.04	1.75%	5.31%	1.49%	-9.80%
OMX COPENHAGEN 20 INDEX	Danija	2012.07.31	482.96	482.98	0.42%	8.74%	24.38%	15.33%
<b>Besivystanti Europa</b>								
RUSSIAN RTS INDEX \$	Rusija	2012.07.31	1,392.37	1,398.07	-0.41%	3.10%	0.76%	-29.14%
WSE WIG 20 INDEX	Lenkija	2012.07.31	2,184.13	2,162.64	1.30%	-3.72%	2.15%	-19.65%
PFTS Index	Ukraina	2012.07.31	393.35	393.35	0.00%	8.57%	-26.40%	-56.02%
BUDAPEST STOCK EXCH INDEX	Vengrija	2012.07.31	17,585.61	17,688.47	-0.21%	1.79%	3.99%	-18.35%
PRAGUE STOCK EXCH INDEX	Čekija	2012.07.31	906.10	895.70	1.16%	0.58%	-0.55%	-22.90%
CROATIA ZAGREB CROBEX	Kroatija	2012.07.31	1,692.89	1,691.46	0.08%	-0.06%	-2.72%	-22.12%
BELEX15 INDEX	Serbija	2012.07.31	434.22	434.22	0.00%	-0.40%	-12.99%	-39.04%
SOFIX INDEX	Bulgarija	2012.07.31	309.76	308.62	0.37%	5.72%	-3.83%	-25.67%
BUCHAREST BET INDEX	Rumunija	2012.07.31	4,645.78	4,660.72	-0.17%	2.75%	7.28%	-12.95%
ISE NATIONAL 100 INDEX	Turkija	2012.07.31	65,138.64	65,032.05	0.12%	4.11%	27.01%	4.52%
<b>S. ir P. Amerika</b>								
DOW JONES INDUS. AVG	JAV	2012.07.31	13,073.01	13,075.66	-0.02%	1.50%	7.00%	7.66%
NASDAQ COMPOSITE INDEX	JAV	2012.07.31	2,945.84	2,958.09	-0.41%	0.37%	13.08%	6.87%
S&P 500 INDEX	JAV	2012.07.31	1,385.30	1,385.97	-0.05%	1.70%	10.15%	7.20%
BRAZIL BOVESPA INDEX	Brazilija	2012.07.31	57,240.92	56,553.12	1.22%	5.31%	0.86%	-2.69%
MEXICO IPC INDEX	Meksika	2012.07.31	41,333.11	41,476.48	-0.35%	2.82%	11.48%	14.82%
<b>Azija</b>								
NIKKEI 225	Japonija	2012.07.31	8,695.06	8,635.44	0.69%	-3.46%	2.84%	-11.57%
HANG SENG INDEX	Honk Kongas	2012.07.31	19,726.97	19,585.40	0.78%	1.52%	7.07%	-12.04%
CSI 300 INDEX	Kinija	2012.07.31	2,334.21	2,335.79	-0.04%	-5.14%	-0.46%	-21.44%
BSE SENSEX 30 INDEX	Indija	2012.07.31	17,067.08	17,143.68	-0.49%	-2.13%	10.38%	-6.25%
KOSPI INDEX	Pietų Korėja	2012.07.31	1,881.99	1,843.79	2.07%	1.51%	3.08%	-11.78%
FTSE Bursa Malaysia KLCI	Malajzija	2012.07.31	1,629.81	1,632.35	-0.12%	1.95%	6.51%	5.26%
HO CHI MINH STOCK INDEX	Vietnamas	2012.07.31	414.22	415.00	-0.19%	-1.93%	17.83%	2.10%
STOCK EXCH OF THAI INDEX	Tailandas	2012.07.31	1,193.53	1,193.32	0.02%	1.83%	16.41%	5.29%
S&P/ASX 200 INDEX	Australija	2012.07.31	4,269.20	4,245.71	0.55%	4.26%	5.24%	-3.51%
NZX 50 INDEX	Naujoji Zelandija	2012.07.31	3,545.01	3,518.89	0.74%	4.27%	8.25%	4.40%



**Šaltinis: BLOOMBERG**



Šaltinis: BLOOMBERG

**Kontaktai**

Agnė Anzelienė  
Andrius Šuminas  
Deimantė Teresienė

Maklerė  
Makleris  
Analitikė

[Agne.Anzeliene@swedbank.lt](mailto:Agne.Anzeliene@swedbank.lt)  
[Andrius.Suminas@swedbank.lt](mailto:Andrius.Suminas@swedbank.lt)  
[Deimante.Teresiene@swedbank.lt](mailto:Deimante.Teresiene@swedbank.lt)

8 5 258 2306  
8 5 258 2295  
8 5 258 2395

Dėmesio: Ši apžvalga nėra pasiūlymas įsigyti ar parduoti apžvalgoje nurodytas finansines priemones ar finansines priemones nurodytose šalyse bei biržose. Visa pateikta informacija yra surinkta iš viešai prieinamų šaltinių (monių, vertybinių popierių biržų, naujienų agentūrų ir kitų). Mes neatlikome informacijos tikrinimo ir vertinimo, dėl to negarantuojame informacijos tikslumo, pilnumo ar aktualumo. Pateikta informacija yra parodomąjo pobūdžio ir yra neapsaugota nuo palyginamumo problemų, dėl įmonių keičiamos apskaitos ir finansinės atskaitomybės paruošimo praktikos (t.y. pasikeitę apskaitos standartai, finansinių ataskaitų konsolidavimo praktikos pasikeitimas ir pan.). Dėl šios priežasties praėjusių ir ankstesniųjų metų palyginamieji duomenys gali būti neprieinami.