

Naujienos

JAV rinką atspindintis **S&P 500** indeksas trečiadienį sumažėjo 0,3 proc. iki 1375,32 punktų. Investuotojai nesulaukė reikšmingesnių naujienų iš FED smukdė akcijų indeksus žemyn. Tačiau labai negatyvių nuotakių nebuvo, nes dauguma analitikų prognozavo, jog aktyvesnių veiksmų bus imtasi nebent rudenį, per kitą FED susitikimą. **Knight Capital**, vieno didžiausio JAV rinkų formuotojo, akcijos nusirito 33 proc. žemyn, kai dėl technologinių problemų prekybos vertybiniais popieriais algoritmas pradėjo gesti. **MasterCard**, antras pagal dydį mokėjimo kortelių tiekėjas, prarado 2,2 proc. savo akcijų vertės, nes pardavimų prognozės buvo prastesnės nei analitikai laukė.

Geriausiai Azijos rinką atspindintis **MSCI Asia Pacific** indeksas 9:45 val. Lietuvos laiku buvo 0,1 proc. mažesnis nei vakar. Investuotojai yra neramūs dėl šiandien pasirodysiančio ECB pranešimo bei nuvylysių naujienų iš FED, kad kol kas naujų priemonių ekonomikai skatinti nebus imtasi. **Samsung Electronics**, kuris 39 proc. savo pajamų generuoja Europoje pigo 1,9 proc. **Toyota Motor**, Azijos didžiausias automobilių gamintojas pagal rinkos vertę, savo akcijos vertę padidino 2,3 proc., kai buvo pranešta, kad įmonės pardavimai JAV rinkoje augo 26 proc. per liepos mėn.

Dow Jones Euro Stoxx 50 2012 rugsėjo mėn. ateities sandoris rodo, kad prekyba Vakarų Europos biržose atsidarys ramiai – 09:45 val. ateities sandoris fiksuoja 0,09 proc. neigiamą pokytį.

NASDAQ OMX Vilnius indeksas sumažėjo 0,34 proc. iki 345,83 punktų. Didžiausia apyvarta buvo fiksuota **TEO LT** pozicijoje, jų kaina pigo 1,36 proc. **Apranga** akcijų perleista už 29 tūkst. eurų, o kaina augo 1,09 proc. Vakarijoniškai paskelbė savo liepos mėn. pardavimų statistiką, kurioje pranešama, kad per 7 šių metų mėnesius apyvarta didėjo 25,2 proc., palyginus su atitinkamu laikotarpiu prieš metus. Taip pat **Snaigė** investuotojams pranešė savo pusės metų ir antro ketvirčio veiklos ataskaitą. Antrąjį ketvirtį įmonė uždirbo 1,59 mln. litų pelno, palyginus su generuotais 31 tūkst. litų nuostoliais atitinkamu laikotarpiu pernai.

NASDAQ OMX Riga indeksas buvo ypatingai neaktyvus, apyvarta buvo tik 9 tūkst. latų., o indekso reikšmė mažėjo 0,01 proc. Daugiau nei pusė apyvartos buvo fiksuota **Latvijas Gaze** pozicijoje, kur akcijos kaina pakilo 0,36 proc. iki 5,57 loto.

NASDAQ OMX Tallinn indeksas buvo aktyviausias iš viso Baltijos regiono. Apyvarta buvo 300 tūkst. eurų, o indekso vertė mažėjo 0,44 proc. Kaip jau tampa įprasta, aktyviausiai prekiauta **Silvano Fashion Group** akcijomis, kurių apyvarta siekė 136 tūkst. eurų, o kaina sumažėjo 1,17 proc. **Baltika** vakar paskelbė savo liepos mėn. pardavimų rezultatus, kurie buvo prastesni nei 2011 metų tą patį mėn.

Šaltinis: Nasdaq OMX ir BLOOMBERG

Vakar paskelbti pasaulio ekonominiai duomenys

Euro zonos gamybos užsakymų rodiklis. Galutinė liepos mėn. rodiklio reikšmė pasirodė 44, t.y. 0,1 punkto mažiau nei prognozuota.

ADP skaičiuojamas užimtų gyventojų, išskyrus žemės ūkio ir valstybės sektorius, skaičiaus pokytis. Buvo sukurta 163 tūkst. naujų darbo vietų, nors prognozė siekė tik 120 tūkst.

ISM gamybos užsakymų rodiklis. Paskelbta liepos mėn. rodiklio reikšmė buvo 49,8, o prognozuota ją būsiant 50,2.

FED sprendimas dėl bazinės palūkanų normos. Kaip ir tikėtasi bazinės palūkanų normos išliko ties 0,25 proc.

Šaltinis: BLOOMBERG

Planuojami pasaulio dienos ekonominiai duomenys

12:00 val. Euro zonos gamintojų kainų indeksas. Prognozuojama, jog birželį buvo 0,4 proc. indekso vertės mažėjimas palyginus su praėjusiu mėn. ir 1,9 proc. augimas palyginus su atitinkamu laikotarpiu praėjusiais metais.

14:45 val. ECB sprendimas dėl bazinės palūkanų normos. Manoma, kad palūkanų norma nekis ir pasiliks ties 0,75 proc. žyma.

15:30 val. JAV savaitės bedarbytės paraiškų skaičius. Tikimasi, kad paskutinę liepos savaitę buvo pateikta 370 tūkst. paraiškų.

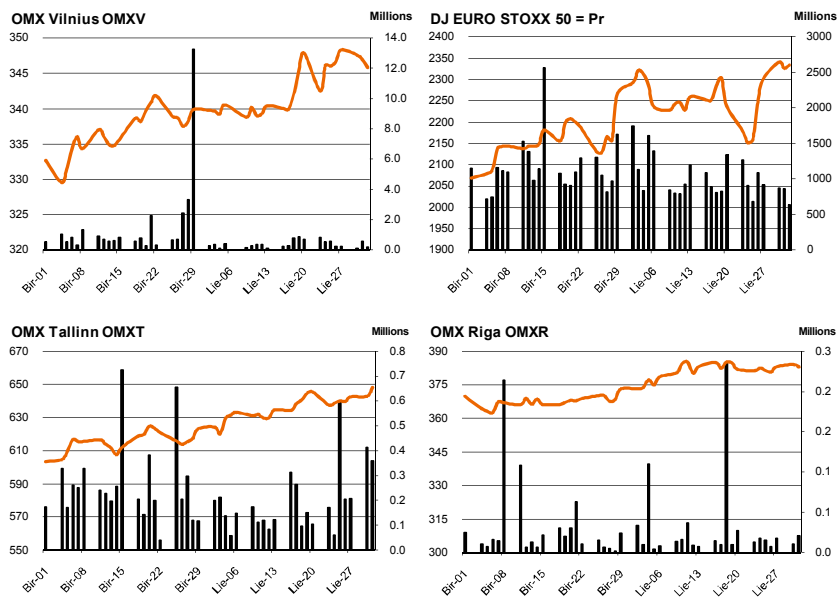
17:00 val. JAV fabrikų užsakymų apimtys. Birželio mėn. tikimasi, kad užsakymai augo 0,5 proc.

Šaltinis: BLOOMBERG

Planuojami Baltijos biržų dienos įvykiai

Šiandien planuojamų įmonių naujienų skelbti nenumatyta.

Šaltinis: Nasdaq OMX



Šaltinis: BLOOMBERG

Baltijos šalių indeksai

Pavadinimas	Pask. Sand. data	Indekso vertė	Uždarymo prieš d.	Dienos pokytis	Mėnesio pokytis	Nuo metų pradžios	Metinis pokytis
OMX VILNIUS OMXV	2012.08.02	345.69	345.83	-0.04%	1.75%	15.70%	-13.51%
OMX TALLINN OMXT	2012.08.02	645.30	645.33	0.00%	3.36%	21.49%	-3.83%
OMX RIGA OMXR	2012.08.02	383.15	383.16	0.00%	2.63%	3.23%	-11.92%
OMX Baltic Benchmark TR	2012.08.01	504.53	507.42	-0.57%	2.46%	16.81%	-5.82%
OMX Baltic 10	2012.08.02	147.82	147.79	0.02%	1.47%	13.82%	-9.82%

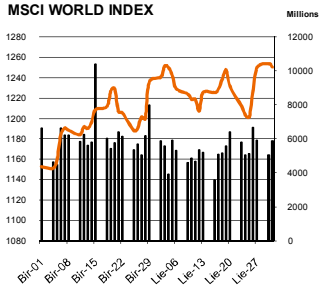
Šaltinis: BLOOMBERG

NASDAQ OMX Vilnius prekybos rezultatai

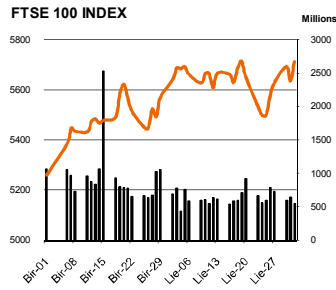
Pavadinimas	Pask. sand. data	Kaina	Vakar užd. kaina	Dienos pokytis	Mėnesio pokytis	Nuo metų pradžios	Metinis pokytis	Kiekis	Apyvarta
Įmonių Grupė Alita	2012.07.03	0.50	0.50	0.00%	-14.26%	65.23%	984.78%	50	25.0
Anykščių vynas	2012.07.02	0.06	0.06	0.00%	0.00%	-31.25%	7.84%	489	26.9
Apranga	2012.08.01	1.85	1.85	0.00%	1.09%	27.24%	12.60%	0	29,481.4
Agrowill group	2012.08.01	0.14	0.14	0.00%	-3.38%	0.00%	-47.04%	9,000	1,303.0
City service	2012.08.01	1.87	1.87	0.00%	4.47%	-4.88%	-33.21%	0	22,659.0
Dvarčionių keramika	2012.01.07	0.12	0.16	0.00%	0.00%	0.00%	0.00%	0	0.0
Grigiškės	2012.08.01	0.56	0.56	0.00%	6.27%	21.00%	-24.87%	6,958	3,903.0
Gubernija	2012.07.23	0.08	0.08	0.00%	-5.88%	-20.00%	-60.00%	300	24.0
Invalda	2012.08.01	2.54	2.54	0.00%	0.40%	30.73%	4.96%	0	17,458.9
Klaipėdos baldai	2012.07.31	1.15	1.15	0.00%	0.00%	9.52%	15.00%	800	920.0
Klaipėdos nafta	2012.08.01	0.41	0.41	0.00%	2.53%	3.85%	-19.96%	11,000	4,405.0
Kauno energija	2012.07.31	0.59	0.59	0.00%	40.48%	68.57%	3.51%	235	138.6
Lietuvos dujos	2012.08.01	0.58	0.58	0.00%	5.04%	-2.50%	-14.24%	0	7,425.1
LESTO AB	2012.08.01	0.58	0.58	0.00%	0.17%	3.57%	-21.52%	7,184	4,181.0
LITGRID	2012.08.01	0.51	0.51	0.00%	3.03%	26.55%	9.91%	0	41.8
Lietuvos jūrų laivinkystė	2012.08.01	0.03	0.03	0.00%	6.90%	-13.89%	-40.38%	350	10.9
Limarko laivinkystės kompanija	2012.08.01	0.06	0.06	0.00%	-9.38%	-35.56%	-53.23%	86	5.0
Linas	2012.08.01	0.07	0.07	0.00%	-10.26%	-11.39%	-11.39%	3,200	224.0
Linas Agro Group	2012.08.01	0.55	0.55	0.00%	8.63%	36.79%	14.23%	172	95.3
Lietuvos energija	2012.08.01	0.41	0.41	0.00%	-1.46%	8.85%	4.61%	102	41.4
Panevėžio statybos trestas	2012.08.01	1.07	1.07	0.00%	-2.73%	-1.83%	-40.88%	4,475	4,803.0
Pieno žvaigždės	2012.08.01	1.84	1.84	0.00%	-0.54%	8.94%	13.93%	0	1,133.4
Rokiškio sūris	2012.08.01	1.32	1.32	0.00%	-3.65%	1.69%	-7.37%	3,059	4,054.9
Šiaulių bankas	2012.08.01	0.24	0.24	0.00%	-1.62%	-0.82%	-28.74%	0	773.6
Sanitas	2012.01.05	9.60	9.65	0.00%	0.00%	3.23%	77.78%	0	0.0
Snaigė	2012.08.01	0.53	0.53	0.00%	-1.30%	0.95%	22.12%	7,290	3,806.3
TEO LT	2012.08.01	0.65	0.65	0.00%	2.68%	8.67%	4.99%	0	51,147.1
Ūkio bankas	2012.08.01	0.16	0.16	0.00%	-2.42%	-6.94%	-46.86%	0	1,032.7
Utenos trikotažas	2012.08.01	0.18	0.18	0.00%	3.41%	-19.11%	-36.14%	70	12.7
Vilniaus baldai	2012.08.01	11.70	11.70	0.00%	-0.85%	13.59%	1.30%	79	924.3
Vilniaus degtinė	2012.07.16	0.18	0.18	0.00%	12.50%	-28.00%	-35.02%	1,918	345.2
Vilkyškių pieninė	2012.08.01	1.22	1.22	0.00%	-3.17%	1.67%	-17.85%	550	675.0

Šaltinis: BLOOMBERG

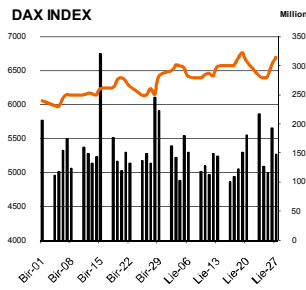
MSCI WORLD INDEX



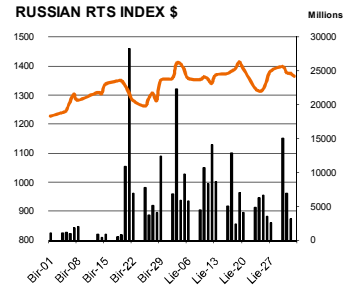
FTSE 100 INDEX



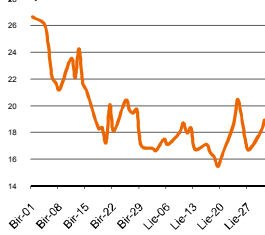
DAX INDEX



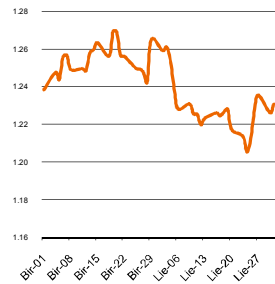
RUSSIAN RTS INDEX \$



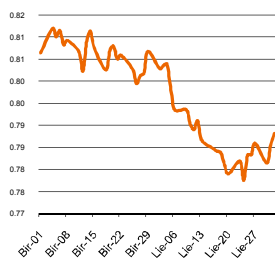
CBOE SPX VOLATILITY INDEX (VIX)



EUR/USD



EUR/GBP

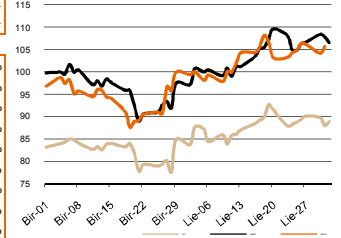


Pasaulio akcijų indeksai

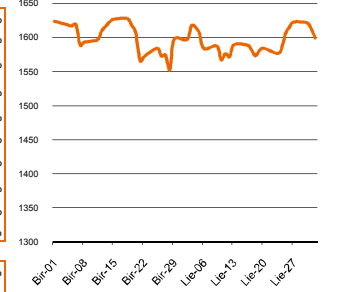
Indekso pavadinimas	Šalis	Pask. sand. data	Indekso vertė	Indekso vertė diena prieš	Dienos pokytis	Mėnesio pokytis	Nuo metų pradžios	Metinis pokytis
Europa								
Euro Stoxx 50 Pr	ES	2012.08.02	2,334.93	2,333.38	0.09%	1.90%	0.82%	-8.23%
FTSE 100 INDEX	Didžioji Britanija	2012.08.01	5,712.82	5,635.28	1.38%	1.28%	2.52%	-0.10%
DAX INDEX	Vokietija	2012.08.02	6,753.86	6,754.46	0.04%	4.02%	14.56%	-0.58%
CAC 40 INDEX	Pancūzija	2012.08.02	3,319.75	3,321.56	-0.03%	2.48%	5.08%	-5.74%
IBEX 35 INDEX	Ispanija	2012.08.01	6,720.00	6,738.10	-0.27%	-5.67%	-21.55%	-26.27%
SWISS MARKET INDEX	Šveicarija	2012.07.31	6,399.27	6,402.38	-0.05%	5.48%	7.80%	10.65%
FTSE MIB INDEX	Italija	2012.08.02	13,960.79	13,928.59	0.17%	-2.49%	-7.53%	-19.22%
OBX STOCK INDEX	Norvegija	2012.08.02	393.27	392.36	0.27%	3.90%	10.01%	6.50%
OMX STOCKHOLM 30 INDEX	Švedija	2012.08.02	1,063.67	1,065.91	-0.21%	3.79%	7.68%	5.04%
OMX HELSINKI 25 INDEX	Suomija	2012.08.02	1,934.46	1,947.19	-0.71%	1.42%	-0.45%	-5.67%
OMX COPENHAGEN 20 INDEX	Danija	2012.08.02	482.88	481.60	0.25%	6.96%	23.81%	18.83%
Besivystanti Europa								
RUSSIAN RTS INDEX \$	Rusija	2012.08.02	1,364.37	1,374.98	-0.77%	0.52%	-1.27%	-30.68%
WSE WIG 20 INDEX	Lenkija	2012.08.02	2,183.08	2,188.63	-0.28%	-3.21%	1.77%	-18.14%
PFTS Index	Ukraina	2012.08.02	388.77	388.77	0.00%	6.37%	-27.26%	-56.68%
BUDAPEST STOCK EXCH INDEX	Vengrija	2012.08.02	17,538.60	17,535.20	-0.02%	1.47%	3.28%	-15.76%
PRAGUE STOCK EXCH INDEX	Čekija	2012.08.01	894.30	891.30	0.34%	-1.89%	-1.84%	-23.45%
CROATIA ZAGREB CROBEX	Kroatija	2012.08.01	1,709.53	1,698.23	0.67%	0.58%	-1.76%	-20.90%
BELEX15 INDEX	Serbija	2012.08.02	436.00	436.00	0.00%	1.14%	-12.63%	-39.53%
SOFIX INDEX	Bulgarija	2012.08.01	313.02	313.58	-0.18%	5.54%	-2.82%	-24.50%
BUCHAREST BET INDEX	Rumunija	2012.08.02	4,780.22	4,775.38	0.12%	2.57%	10.24%	-9.75%
ISE NATIONAL 100 INDEX	Turkija	2012.08.02	64,018.37	64,081.17	-0.05%	3.39%	24.93%	3.71%
S. ir P. Amerika								
DOW JONES INDUS. AVG	JAV	2012.08.02	12,971.06	13,008.68	-0.29%	0.77%	6.17%	9.31%
NASDAQ COMPOSITE INDEX	JAV	2012.08.02	2,920.21	2,939.52	-0.66%	-1.05%	12.09%	9.40%
S&P 500 INDEX	JAV	2012.08.01	1,375.32	1,379.32	-0.30%	0.71%	9.35%	9.66%
BRAZIL BOVESPA INDEX	Brazilija	2012.08.01	56,291.93	56,097.05	0.35%	2.92%	-0.81%	-1.78%
MEXICO IPC INDEX	Meksika	2012.08.01	40,805.40	40,704.28	0.25%	1.74%	10.05%	17.21%
Azija								
NIKKEI 225	Japonija	2012.08.02	8,653.18	8,641.85	0.13%	-3.89%	2.34%	-12.10%
HANG SENG INDEX	Honk Kongas	2012.08.02	19,663.71	19,820.38	-0.81%	1.13%	6.65%	-12.31%
CSI 300 INDEX	Kinija	2012.08.02	2,332.24	2,358.65	-1.14%	-5.41%	-0.59%	-21.13%
BSE SENSEX 30 INDEX	Indija	2012.08.02	17,188.98	17,257.38	-0.40%	-1.21%	11.21%	-5.09%
KOSPI INDEX	Pietų Korėja	2012.08.02	1,869.40	1,879.93	-0.56%	0.96%	2.39%	-11.87%
FTSE Bursa Malaysia KLCI	Malajzija	2012.08.02	1,632.28	1,632.47	-0.01%	1.97%	6.64%	4.98%
HO CHI MINH STOCK INDEX	Vietnamas	2012.08.02	416.10	412.55	0.86%	-0.76%	18.36%	4.93%
STOCK EXCH OF THAI INDEX	Tailandas	2012.08.01	1,201.13	1,199.30	0.15%	1.04%	17.15%	5.40%
S&P/ASX 200 INDEX	Australija	2012.08.02	4,269.50	4,262.76	0.16%	3.30%	5.25%	-3.70%
NZX 50 INDEX	Naujoji Zelandija	2012.08.02	3,564.11	3,530.65	0.95%	3.60%	8.84%	4.92%

Šaltinis: BLOOMBERG

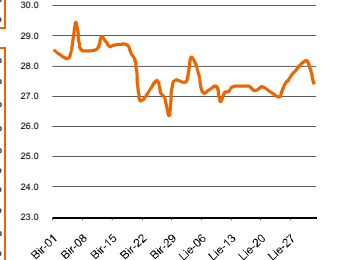
Naftos kaina (SPOT USD/Barelį)



Aukso kaina (SPOT \$/OZ)

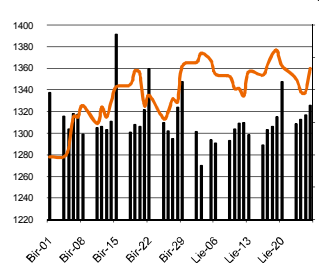


Sidabro kaina (SPOT \$/OZ)

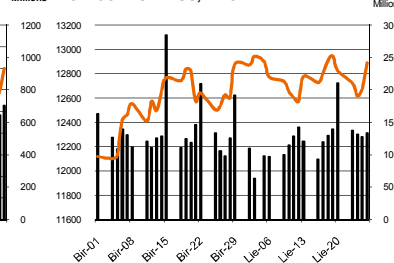


Šaltinis: BLOOMBERG

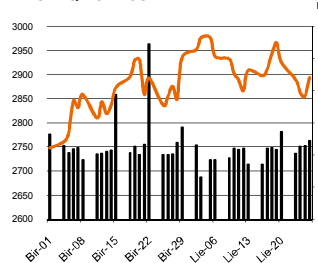
S&P 500 INDEX



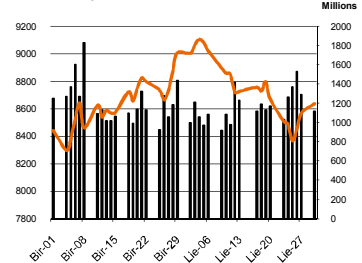
DOW JONES INDUS, AVG



NASDAQ COMPOSITE INDEX



NIKKEI 225 INDEX



Kontaktai

Agnė Anzelienė
Andrius Šuminas
Deimantė Teresienė

Maklerė
Makleris
Analitikė

Agne.Anzeliene@swedbank.lt
Andrius.Suminas@swedbank.lt
Deimante.Teresiene@swedbank.lt

8 5 258 2306
8 5 258 2295
8 5 258 2395

Dėmesio: Ši apžvalga nėra pasiūlymas (sigyri) ar perleisti apžvalgoje nurodytas finansines priemones ar finansines priemones nurodytose šalyse bei biržose. Visa pateikta informacija yra surinkta iš viešai prieinamų šaltinių (monijų, vertybinių popierių biržų, naujų agentūrų ir kitų). Mes neatlikome informacijos tikrinimo ir vertinimo, dėl to negarantuojame informacijos tikslumo, pilnumo ar aktualumo. Pateikta informacija yra parodomąjio pobūdžio ir yra neapsaugota nuo palyginamumo problemų, dėl (monijų keičiamos apskaitos ir finansinės atskaitomybės paruošimo praktikos (t.y. pasikeičia apskaitos standartai, finansinių ataskaitų konsolidavimo praktikos pasikeitimas ir pan.). Dėl šios priežasties praėjusių ir ankstesniųjų metų palyginamieji duomenys gali būti neprieinami.