

**Naujienos**

JAV rinką atspindintis **S&P 500** indeksas po penktadieninės prekybos buvo padidėjęs 0,2 proc. iki 1405,87 punktu. Kilimas tęsiasi jau 6 prekybos sesiją iš eilės, taip pat indeksas generuoja teigiamą savaitinę gražą jau 5 pastarąsias savaites, kas paskutinį kartą įvyko šių metų kovo mėnesį. Nors penktadienį didžiąją laiką dalį **S&P 500** ir buvo smuktelėjęs, į dienos pabaigą rinkoje išsivyravo optimizmas, jog FED pradės skatinti ekonomiką, tai padėjo indeksui atsistoti ir pasiekti teigiamą pokytį. **J.C Penney** kilo 5,9 proc., po įmonės direktoriaus pasakymo, kad jo inicijuotos pertvarkos vyksta taip kaip ir planuota. **Cisco Systems** atpigė 0,9 proc., nes kompanijos perspektyva dėl lėtėjančios ekonomikos gali būti ne tokia gera kaip prognozuota.

Geriausiai Azijos rinką atspindintis **MSCI Asia Pacific** indeksas 9:45 val. Lietuvos laiku buvo sumažėjęs 0,1 proc. Šiandien nuo biržų atsidarymo pradžios vyrauja nerami prekyba, kurios metu indekso reikšmė tai fiksuoja teigiamą prieaugį, tai nukrenta žemiau praėjusios dienos uždarymo lygio. Prastesni sentimentai į rinką atėjo iš Japonijos, kur paskelbti lėtesni nei laukta BVP augimo tempai, o optimistiškų nuotaukų į rinką nešė tikėjimas, jog JAV centrinis bankas turėtų imtis naujų priemonių gelbėti ekonomiką nuo artėjančios stagnacijos. **Nexon** susitraukė 8,1 proc., kuomet internetinius žaidimus kurianti kompanija sumažino savo pelno prognozes.

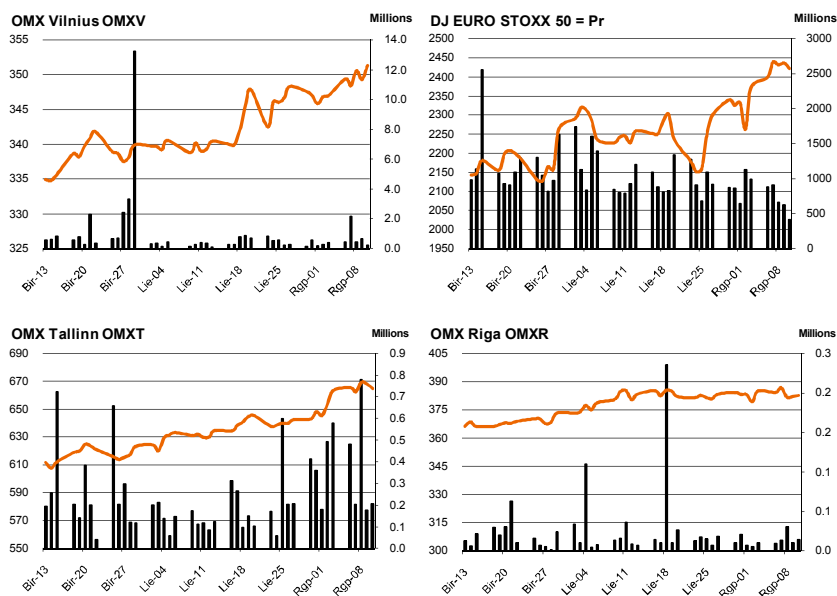
**Dow Jones Euro Stoxx 50** 2012 rugsėjo mėn. ateities sandoris rodo, kad prekyba Vakarų Europos biržose atsidarys kritimu – 09:45 val. ateities sandoris fiksuoja 0,37 proc. neigiamą pokytį.

**NASDAQ OMX Vilnius** indekso reikšmė penktadienį pakito 0,58 proc. teigiama linkme iki 351,31 punktu. Prekyba buvo ganėtinai neaktyvi, apyvarta vos viršijo 100 tūkst. eurų. Didžiausia ji buvo **Aprangos** pozicijoje (16 tūkst. eurų), kur akcijos kaina išliko nepakitusi ties 1,91 euro. **Vilkyškių pieninė** paskelbė savo pardavimus už liepos mėn. Liepą pardavimai buvo 7 proc. mažesni nei tą patį laikotarpį praėjusiais metais. Į naujienas sureaguoti nespėta, nes pastarieji paskelbti jau pasibaigus prekybos sesijai. Akcijos kaina penktadienį išliko nepakitusi – 1,24 euro, o apyvarta siekė 6 tūkst. eurų.

**NASDAQ OMX Riga** indeksas padidėjo 0,14 proc. iki 382,64 punktu. Biržoje 72 sandoriai vertybinių popierių perleista už 16,8 tūkst. latų. Prekyba aktyviausiai vyko **SAF Tehnika** akcijomis, apyvarta buvo virš 7 tūkst. latų, o kaina pakilo 0,64 proc. iki 1,58 latų. **Latvijas Gaze** brango 0,18 proc. iki 5,42 latų.

**NASDAQ OMX Tallinn** indeksas sumažėjo 0,47 proc. iki 664,77 punktu. Daugiausiai perleista **Silvano Fashion Group** akcijų. Jos kaina sumažėjo 2,04 proc. iki 3,36 eurų, o apyvarta viršijo 88 tūkst. eurų. Pagal perleistų akcijų vertę nedaug atsiliko ir **Tallink Grupp**, šios įmonės kaina nukrito 1,07 proc., o apyvarta pasiekė 66 tūkst. eurų. **Baltika** įmonės akcijų 4 sandoriai perleista už 8 tūkst. eurų, o kainai pavyko augti 2,89 proc.

Šaltinis: Nasdaq OMX ir BLOOMBERG



Šaltinis: BLOOMBERG

**Baltijos šalių indeksai**

Pavadinimas	Pask. Sand. data	Indekso vertė	Uždarymo prieš d.	Dienos pokytis	Mėnesio pokytis	Nuo metų pradžios	Metinis pokytis
OMX VILNIUS OMXV	2012.08.10	351.31	349.29	0.58%	3.20%	17.58%	-4.29%
OMX TALLINN OMXT	2012.08.10	664.77	667.90	-0.47%	4.75%	25.15%	10.55%
OMX RIGA OMXR	2012.08.10	382.64	382.10	0.14%	-0.18%	3.09%	-3.44%
OMX Baltic Benchmark TR	2012.08.10	514.12	516.22	-0.41%	3.40%	19.03%	6.80%
OMX Baltic 10	2012.08.10	150.67	151.30	-0.42%	3.06%	16.02%	0.85%

Šaltinis: BLOOMBERG

**Penktadienį paskelbti pasaulio ekonominiai duomenys**

Penktadienį svarbių ekonominių duomenų skelbta nebuvo.

**Planuojami pasaulio dienos ekonominiai duomenys**

Šiandien svarbių pasaulio ekonominių duomenų nėra numatyta skelbti.

Šaltinis: BLOOMBERG

**Planuojami Baltijos biržų dienos įvykiai**

Šiandien planuojamų įmonių naujienų skelbti nenumatyta.

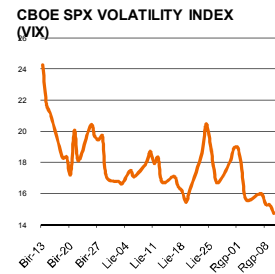
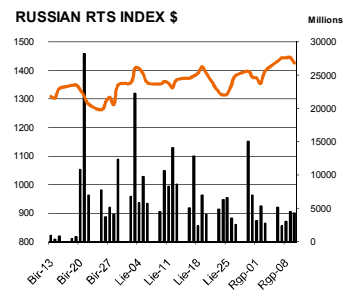
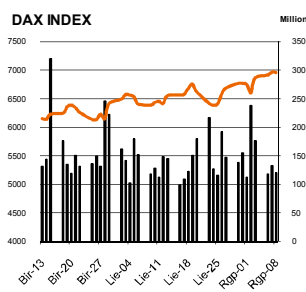
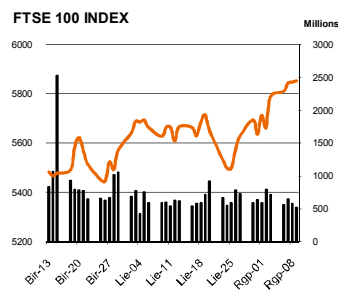
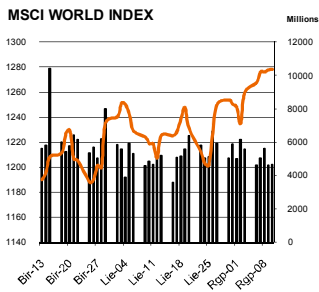
Šaltinis: BLOOMBERG

Šaltinis: Nasdaq OMX

**NASDAQ OMX Vilnius prekybos rezultatai**

Pavadinimas	Pask. sand. data	Kaina	Vakar užd. kaina	Dienos pokytis	Mėnesio pokytis	Nuo metų pradžios	Metinis pokytis	Kiekis	Apyvarta
Imonių Grupė Alita	2012.08.07	0.38	0.38	0.00%	-24.25%	25.17%	425.00%	300	113.4
Anykščių vynas	2012.07.02	0.06	0.06	0.00%	0.00%	-31.25%	7.84%	0	0.0
Apranga	2012.08.10	1.91	1.91	0.00%	2.69%	31.36%	34.32%	12,062	23,005.0
Agrowill group	2012.08.10	0.16	0.16	2.58%	6.00%	11.19%	-28.38%	97,123	15,318.2
City service	2012.08.10	1.92	1.92	0.00%	6.67%	-2.34%	-19.33%	6,308	12,170.4
Dvarčionių keramika	2012.01.07	0.12	0.16	0.00%	0.00%	0.00%	0.00%	0	0.0
Grigiškės	2012.08.10	0.57	0.57	0.53%	8.54%	23.81%	-7.89%	1,332	760.7
Gubernija	2012.08.08	0.08	0.08	0.00%	0.00%	-20.00%	-58.97%	878	70.2
Invalda	2012.08.10	2.62	2.63	-0.38%	4.80%	34.84%	27.43%	7,316	19,074.3
Klaipėdos baldai	2012.08.06	1.15	1.15	0.00%	0.00%	9.52%	57.53%	350	402.5
Klaipėdos nafta	2012.08.10	0.40	0.40	1.01%	0.25%	2.31%	-17.73%	9,854	3,918.0
Kauno energija	2012.07.31	0.59	0.59	0.00%	20.41%	68.57%	4.42%	235	138.6
Lietuvos dujos	2012.08.09	0.60	0.60	0.00%	7.01%	-0.67%	-5.25%	236,490	140,711.5
LESTO AB	2012.08.10	0.60	0.58	2.23%	3.84%	6.25%	-8.60%	2,639	1,569.8
LITGRID	2012.08.10	0.56	0.54	3.33%	5.28%	38.46%	34.46%	756	421.8
Lietuvos jūrų laivinkystė	2012.08.10	0.03	0.03	3.23%	10.34%	-11.11%	-30.43%	4,000	128.0
Limarko laivinkystės kompanija	2012.08.02	0.06	0.06	0.00%	-15.94%	-35.56%	-49.57%	183	10.6
Linas	2012.08.10	0.07	0.07	2.86%	-5.26%	-8.86%	2.86%	1,577	113.5
Linas Agro Group	2012.08.10	0.58	0.58	0.35%	8.87%	42.47%	40.39%	4,903	2,836.6
Lietuvos energija	2012.08.09	0.41	0.41	0.00%	-0.48%	10.19%	4.61%	3,000	1,233.0
Panevėžio statybos trestas	2012.08.10	1.13	1.13	0.00%	0.89%	3.67%	-28.03%	1,690	1,899.7
Pieno žvaigždės	2012.08.10	1.83	1.85	-1.08%	-1.61%	8.35%	15.82%	1,720	3,152.6
Rokiškio sūris	2012.08.08	1.37	1.37	0.00%	0.00%	5.55%	-1.08%	1,386	1,885.8
Šiaulių bankas	2012.08.10	0.24	0.25	-0.81%	-0.41%	-0.41%	-20.52%	949	232.0
Sanitas	2012.01.05	9.60	9.65	0.00%	0.00%	3.23%	77.78%	0	0.0
Snaigė	2012.08.08	0.53	0.53	0.00%	-0.56%	1.71%	33.50%	200	106.8
TEO LT	2012.08.10	0.66	0.65	0.61%	3.30%	9.67%	9.12%	9,432	6,191.9
Ūkio bankas	2012.08.10	0.16	0.16	0.00%	-4.24%	-8.67%	-41.48%	82,370	13,006.5
Utenos trikotažas	2012.08.09	0.19	0.19	0.00%	7.34%	-15.56%	-23.39%	38	7.0
Vilniaus baldai	2012.08.10	11.90	11.80	0.85%	2.59%	15.53%	11.21%	121	1,439.9
Vilniaus degtinė	2012.08.10	0.18	0.14	28.57%	0.00%	-28.00%	-35.71%	1,004	180.6
Vilkyškių pieninė	2012.08.10	1.24	1.24	0.00%	-0.80%	3.33%	-11.43%	5,500	6,820.0

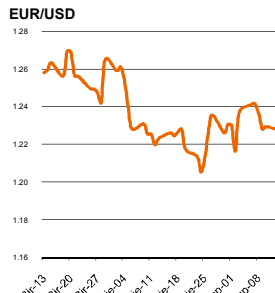
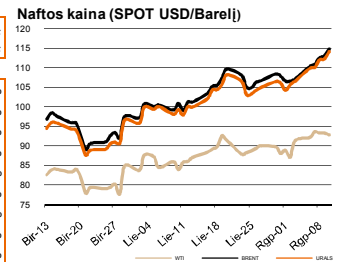
Šaltinis: BLOOMBERG



**Pasaulio akcijų indeksai**

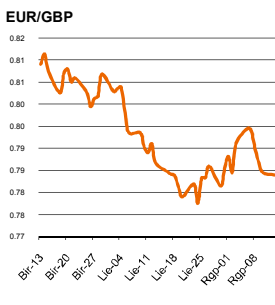
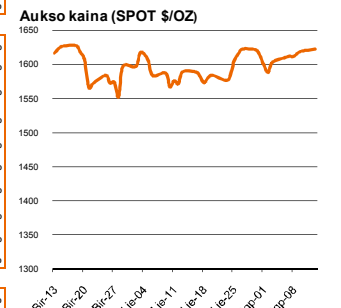
Indekso pavadinimas	Šalis	Pask. sand. data	Indekso vertė	Indekso vertė diena prieš	Dienos pokytis	Mėnesio pokytis	Nuo metų pradžios	Metinis pokytis
<b>Europa</b>								
Euro Stoxx 50 Pr	ES	2012.08.11	2,423.22	2,437.04	-0.57%	7.27%	4.60%	5.02%
FTSE 100 INDEX	Didžioji Britanija	2012.08.10	5,847.11	5,851.51	-0.08%	3.19%	4.93%	9.91%
DAX INDEX	Vokietija	2012.08.10	6,944.56	6,964.99	-0.29%	5.91%	17.74%	15.79%
CAC 40 INDEX	Pancūzija	2012.08.10	3,435.62	3,456.71	-0.61%	8.01%	8.73%	6.90%
IBEX 35 INDEX	Ispanija	2012.08.10	7,047.70	7,110.20	-0.88%	5.75%	-17.73%	-18.50%
SWISS MARKET INDEX	Šveicarija	2012.08.10	6,483.44	6,505.29	-0.34%	4.88%	9.22%	23.43%
FTSE MIB INDEX	Italija	2012.08.10	14,548.64	14,654.11	-0.72%	6.08%	-3.59%	-8.43%
OBX STOCK INDEX	Norvegija	2012.08.13	399.46	399.46	0.00%	3.77%	11.71%	18.57%
OMX STOCKHOLM 30 INDEX	Švedija	2012.08.10	1,079.52	1,083.67	-0.38%	4.71%	9.28%	12.73%
OMX HELSINKI 25 INDEX	Suomija	2012.08.10	2,035.25	2,043.83	-0.42%	7.54%	4.80%	3.58%
OMX COPENHAGEN 20 INDEX	Danija	2012.08.10	489.16	492.22	-0.62%	6.08%	25.44%	31.34%
<b>Besivystanti Europa</b>								
RUSSIAN RTS INDEX \$	Rusija	2012.08.13	1,429.52	1,427.33	0.17%	4.46%	3.47%	-10.34%
WSE WIG 20 INDEX	Lenkija	2012.08.10	2,313.09	2,319.42	-0.27%	5.55%	7.86%	-0.79%
PFTS Index	Ukraina	2012.08.13	394.98	394.98	0.00%	-0.47%	-26.09%	-42.93%
BUDAPEST STOCK EXCH INDEX	Vengrija	2012.08.10	17,839.54	17,889.44	-0.28%	4.80%	5.10%	-1.07%
PRAGUE STOCK EXCH INDEX	Čekija	2012.08.10	926.40	924.60	0.19%	2.46%	1.68%	-6.30%
CROATIA ZAGREB CROBEX	Kroatija	2012.08.10	1,694.78	1,692.96	0.11%	1.00%	-2.61%	-16.77%
BELEX15 INDEX	Serbija	2012.08.13	439.97	439.97	0.00%	0.58%	-11.84%	-32.31%
SOFIX INDEX	Bulgarija	2012.08.10	313.44	313.94	-0.16%	7.48%	-2.69%	-18.33%
BUCHAREST BET INDEX	Rumunija	2012.08.10	4,671.44	4,682.29	-0.23%	0.78%	7.71%	-0.16%
ISE NATIONAL 100 INDEX	Turkija	2012.08.10	65,027.79	64,501.13	0.97%	3.93%	27.03%	24.79%
<b>S. ir P. Amerika</b>								
DOW JONES INDUS. AVG	JAV	2012.08.10	13,207.95	13,165.19	0.32%	3.37%	8.11%	17.21%
NASDAQ COMPOSITE INDEX	JAV	2012.08.11	3,020.86	3,018.64	0.07%	3.86%	15.96%	20.45%
S&P 500 INDEX	JAV	2012.08.10	1,405.87	1,402.80	0.22%	3.62%	11.79%	19.26%
BRAZIL BOVESPA INDEX	Brazilija	2012.08.10	59,280.93	58,797.13	0.82%	9.11%	4.45%	10.86%
MEXICO IPC INDEX	Meksika	2012.08.10	40,850.00	40,677.48	0.42%	0.87%	10.17%	22.45%
<b>Azija</b>								
NIKKEI 225	Japonija	2012.08.13	8,885.15	8,891.44	-0.07%	1.85%	5.08%	-0.88%
HANG SENG INDEX	Honk Kongas	2012.08.13	20,047.04	20,136.12	-0.33%	5.12%	8.88%	2.30%
CSI 300 INDEX	Kinija	2012.08.13	2,356.91	2,399.75	-1.45%	-3.50%	0.82%	-17.75%
BSE SENSEX 30 INDEX	Indija	2012.08.13	17,542.75	17,557.74	-0.04%	1.96%	13.57%	4.23%
KOSPI INDEX	Pietų Korėja	2012.08.13	1,932.44	1,946.40	-0.72%	6.59%	5.84%	7.76%
FTSE Bursa Malaysia KLCI	Malajzija	2012.08.13	1,647.20	1,645.36	0.14%	1.31%	7.64%	11.05%
HO CHI MINH STOCK INDEX	Vietnamas	2012.08.13	425.70	425.56	-0.16%	1.90%	20.86%	10.67%
STOCK EXCH OF THAI INDEX	Tailandas	2012.08.10	1,219.37	1,217.70	0.14%	0.75%	18.93%	14.81%
S&P/ASX 200 INDEX	Australija	2012.08.13	4,283.30	4,277.30	0.14%	4.93%	5.59%	2.65%
NZX 50 INDEX	Naujoji Zelandija	2012.08.13	3,594.96	3,577.80	0.48%	2.85%	9.78%	11.77%

Šaltinis: BLOOMBERG

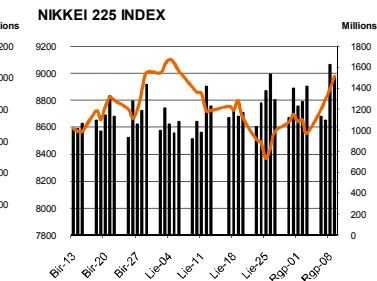
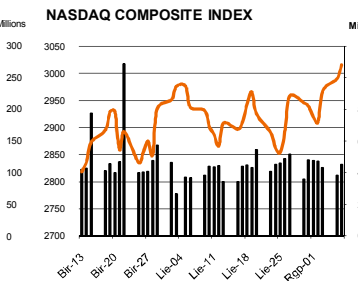
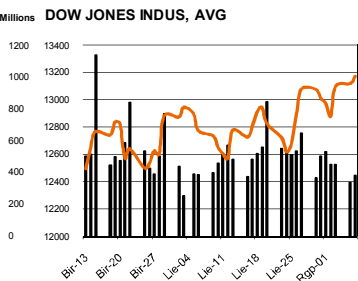
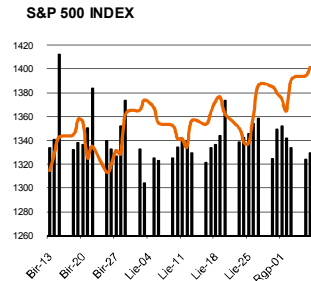
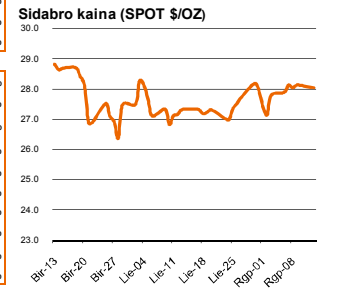


**Sidabro kaina (SPOT \$/OZ)**

**Sidabro kaina (SPOT \$/OZ)**



**Sidabro kaina (SPOT \$/OZ)**



**Kontaktai**

Agnė Anzelienė  
Andrius Šuminas  
Deimantė Teresienė

Maklerė  
Makleris  
Analitikė

[Agne.Anzeliene@swedbank.lt](mailto:Agne.Anzeliene@swedbank.lt)  
[Andrius.Suminas@swedbank.lt](mailto:Andrius.Suminas@swedbank.lt)  
[Deimante.Teresiene@swedbank.lt](mailto:Deimante.Teresiene@swedbank.lt)

8 5 258 2306  
8 5 258 2295  
8 5 258 2395

Šaltinis: BLOOMBERG

Dėmesio: Ši apžvalga nėra pasiūlymas įsigyti ar parduoti apžvalgoje nurodytas finansines priemones ar finansines priemones nurodytose šalyse bei biržose. Visa pateikta informacija yra surinkta iš viešai prieinamų šaltinių (monių, vertybinių popierių biržų, naujų agentūrų ir kitų). Mes neatlikome informacijos tikrinimo ir vertinimo, dėl to negarantuojame informacijos tikslumo, pilnumo ar aktualumo. Pateikta informacija yra parodomąjio pobūdžio ir yra neapsaugota nuo palyginamumo problemų, dėl įmonių keičiamos apskaitos ir finansinės atskaitomybės paruošimo praktikos (t.y. pasikeičia apskaitos standartai, finansinių ataskaitų konsolidavimo praktikos pasikeitimas ir pan.). Dėl šios priežasties praėjusių ir ankstesniųjų metų palyginamieji duomenys gali būti neprieinami.