

**Naujienos**

JAV rinką atspindintis **S&P 500** indeksas vakar prekybos metu buvo kritęs apie 0,4 proc., tačiau pabaigos link pradėjo kilti ir dieną užbaigė beveik nepakitęs. Susitraukti indeksai dėl atkeliavusių prastesnių naujienų iš Europos, kur Bundesbankas pradėjo kritikuoti Europos centrinio banko obligacijų supirkimo planą, neleido kilę informacinių technologijų ir finansų, indeksą sudarantys, sektoriai. Didžiausias JAV bankas pagal valdomą turtą, **JPMorgan & Chase**, brango 1,1 proc., o antrasis pagal dydį **Bank of America** kilo 1,9 proc. Iš technologijų sektoriaus akcijų išsiskyrė **Hewlett-Packard** padidinusi savo vertę 2,9 proc., taip pat **Apple**, kuri brango 2,6 proc. Ši akcija jau sugebėjo aplenkti Microsoft pagal įmonės kapitalizaciją ir dabar, pagal minėtąjį parametą, yra vertingiausia pasaulio įmonė. JAV rinkoje jaučiamas vasariškas pasyvumas, investuotojai neskuba priimti sprendimų, laukiama rudens pradžioje vyksiančio FED susirinkimo. Taip pat yra pastebimas techninis pasipriešinimo lygis ties 1419 punktais, neleidžiantis indeksui šturmuoti naujų aukštumų. Reiktų atkreipti dėmesį, kad indekso reikšmė per šiuos metus jau yra išaugusi beveik 13 proc.

Geriausiai Azijos rinką atspindintis **MSCI Asia Pacific** indeksas 9:45 val. Lietuvos laiku buvo pakilęs 0,5 proc. Azijos rinkose jaučiamas stiprios spekuliacinės nuotaikos prieš artėjančius Europos politikų susirinkimus per kuriuos tikimasi, kad bent trumpam bus numalšintas susirūpinimas dėl šalies kamuojančių skolų problemų. Rytų Liuksemburgo ministras pirmininkas Jean-Claude Jucker'is, kuris taip pat yra euro zonos finansų ministrų grupės vadovas, aplankys Graikiją, kur bus susitikta su šalies ministru pirmininku, Antoniu Samarū. Ketvirtadienį Vokietijos kanclerė Angela Merkel ir Prancūzijos prezidentas Francois Hollande'as susitiks Berlyne, kur taip pat bus komunikuojama su šiuo metu problematiškiausios Euro zonos šalies ministru pirmininku.

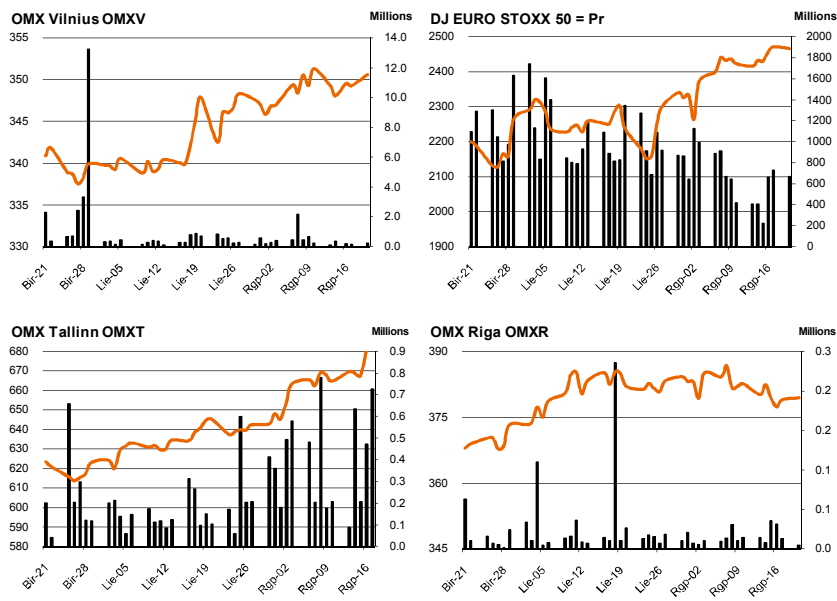
**Dow Jones Euro Stoxx 50** 2012 rugsėjo mėn. ateities sandoris rodo, kad prekyba Vakarų Europos biržose atsivarys ramiai – 09:45 val. ateities sandoris fiksuoja 0,28 proc. teigiamą pokytį.

**NASDAQ OMX Vilnius** indeksas po pirmadienio prekybos sesijos fiksavo 0,39 proc. vertės padidėjimą iki 350,62 punktu. Vertybinių popierių rinkoje buvo perleista už 133 tūkst. eurų, o didžiausia apyvarta sugeneruota **TEO LT** akcijomis. Jų perleista už šiek tiek daugiau nei 57 tūkst. eurų, kainai pavyko pakilti iki 0,665 euro, kas yra 0,76 proc. pokytis. Daugiausiai sandorių konkrečia akcija buvo fiksuota **LESTO AB** pozicijoje. Akcijos kainos vertė nepakito ir liko ties 0,59 euro, o apyvarta sudarė 16,8 tūkst. eurų.

**NASDAQ OMX Riga** indeksas padidino savo vertę 0,1 proc. iki 379,42 punktu. Labiausiai buvo domėtasi **Grindeks** akcijomis, kurių kaina paaužo 1,09 proc. iki 4,64 latų. Šioje pozicijoje buvo sudaryti 12 sandorių, kunais akcijų perleista už 6,1 tūkst. latų. Po 11 sandorių sudaryta **Latvijas Gaze** ir **Ventspils nafta** akcijomis, tačiau nei vienos akcijos kaina nepasikeitė, o apyvartos atitinkamai buvo 3,3 ir 0,6 tūkst. latų. Rinkoje pakito tik 4 akcijų kainos, o bendra apyvarta sudarė 14,5 tūkst. latų.

Prekyba **NASDAQ OMX Tallinn** biržoje vakar nevyko.

Šaltinis: Nasdaq OMX ir BLOOMBERG



Šaltinis: BLOOMBERG

**Baltijos šalių indeksai**

Pavadinimas	Pask. Sand. data	Indekso vertė	Uždarymo prieš d.	Dienos pokytis	Mėnesio pokytis	Nuo metų pradžios	Metinis pokytis
OMX VILNIUS OMXV	2012.08.20	350.62	349.27	0.39%	0.80%	17.35%	-1.93%
OMX TALLINN OMXT	2012.08.17	686.20	680.09	0.90%	6.32%	29.19%	21.88%
OMX RIGA OMXR	2012.08.20	379.42	379.02	0.10%	-0.70%	2.22%	-3.45%
OMX Baltic Benchmark TR	2012.08.20	523.54	523.06	0.09%	3.11%	21.21%	12.80%
OMX Baltic 10	2012.08.20	152.72	152.83	-0.07%	1.59%	17.60%	7.49%

Šaltinis: BLOOMBERG

**Vakar paskelbti pasaulio ekonominiai duomenys**

**Čikagos pramonės užsakymų rodiklis.** Paskelbta, jog liepą rodiklis siekė -0,13, nors jo buvo laukiama -0,05.

**Planuojami pasaulio dienos ekonominiai duomenys**

Šiandien svarbių pasaulio ekonominių duomenų nėra numatyta skelbti.

Šaltinis: BLOOMBERG

**Planuojami Baltijos biržų dienos įvykiai**

Tallinna Kaubamaja (TKM1T) – neilinis visuotinis akcininkų susirinkimas

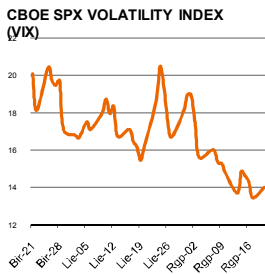
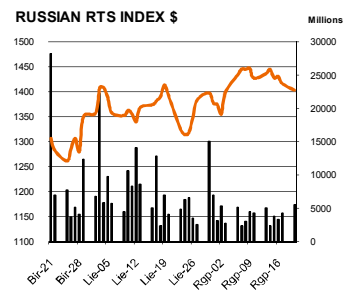
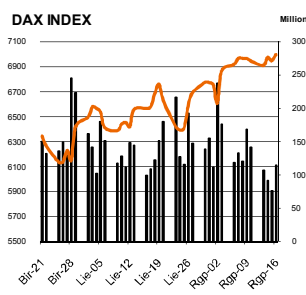
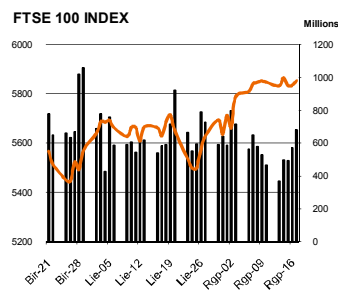
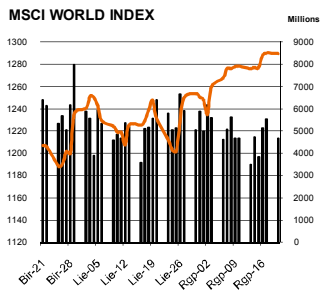
Šaltinis: BLOOMBERG

Šaltinis: Nasdaq OMX

**NASDAQ OMX Vilnius prekybos rezultatai**

Pavadinimas	Pask. sand. data	Kaina	Vakar užd. kaina	Dienos pokytis	Mėnesio pokytis	Nuo metų pradžios	Metinis pokytis	Kiekis	Apyvarta
Imonių Grupė Alita	2012.08.07	0.38	0.38	0.00%	-24.25%	25.17%	320.00%	300	113.4
Anykščių vynas	2011.07.02	0.06	0.06	0.00%	0.00%	-31.25%	7.84%	0	0.0
Apranga	2012.08.20	1.87	1.90	-1.58%	2.75%	28.61%	35.51%	5,895	11,058.7
Agrowill group	2012.08.20	0.16	0.16	-1.27%	6.12%	9.09%	-23.90%	20,653	3,227.9
City service	2012.08.20	1.91	1.92	-0.52%	3.24%	-2.85%	-15.67%	335	639.8
Dvarčionių keramika	2012.01.07	0.12	0.16	0.00%	0.00%	0.00%	0.00%	0	0.0
Grigiškės	2012.08.20	0.56	0.56	-0.54%	0.91%	20.35%	-1.59%	1,700	951.0
Gubernija	2012.08.13	0.09	0.09	0.00%	6.25%	-15.00%	-34.62%	1,320	112.2
Invalda	2012.08.20	2.59	2.61	-0.77%	1.17%	33.30%	29.50%	394	1,020.4
Klaipėdos baldai	2012.08.20	1.25	1.15	8.70%	8.70%	19.05%	70.07%	625	781.3
Klaipėdos nafta	2012.08.17	0.39	0.39	0.00%	0.00%	0.51%	-16.60%	2,000	784.0
Kauno energija	2012.08.13	0.50	0.50	0.00%	2.04%	42.86%	-11.50%	203	101.5
Lietuvos dujos	2012.08.20	0.59	0.58	1.20%	4.62%	-1.67%	-1.83%	10,247	5,998.5
LESTO AB	2012.08.20	0.59	0.59	0.00%	1.55%	5.36%	-9.23%	28,490	16,808.2
LITGRID	2012.08.20	0.53	0.54	-2.04%	0.19%	31.27%	28.40%	1,200	636.9
Lietuvos jūrų laivinkystė	2012.08.17	0.03	0.03	0.00%	-3.13%	-13.89%	-29.55%	6,540	202.7
Limarko laivinkystės kompanija	2012.08.17	0.06	0.06	0.00%	-12.12%	-35.56%	-49.57%	1,863	108.1
Linas	2012.08.17	0.07	0.07	0.00%	8.82%	-6.33%	21.31%	2,350	173.9
Linas Agro Group	2012.08.20	0.57	0.57	0.00%	6.30%	41.73%	55.14%	13,200	7,614.8
Lietuvos energija	2012.08.17	0.41	0.41	0.00%	-0.48%	10.19%	4.61%	2,000	822.0
Panevėžio statybos trestas	2012.08.20	1.17	1.16	0.86%	5.41%	7.34%	-17.14%	1,070	1,257.6
Pieno žvaigždės	2012.08.20	1.87	1.85	1.08%	-0.53%	10.72%	18.35%	549	1,017.0
Rokiškio sūris	2012.08.20	1.34	1.32	1.52%	-1.47%	3.24%	-2.19%	190	254.4
Šiaulių bankas	2012.08.20	0.25	0.24	0.41%	-0.81%	0.00%	-15.52%	2,015	493.7
Sanitas	2012.01.05	9.60	9.98	0.00%	0.00%	3.23%	77.78%	0	0.0
Snaigė	2012.08.17	0.53	0.53	0.00%	0.57%	1.52%	31.60%	10	5.3
TEO LT	2012.08.20	0.67	0.66	0.76%	-2.21%	10.83%	9.38%	86,665	57,436.8
Ūkio bankas	2012.08.20	0.16	0.16	0.63%	-1.84%	-7.51%	-36.51%	64,515	10,311.3
Utenos trikotažas	2012.08.20	0.18	0.19	-4.74%	0.56%	-19.56%	-30.38%	1	0.2
Vilniaus baldai	2012.08.20	11.90	11.90	0.00%	0.85%	15.53%	20.20%	660	7,854.0
Vilniaus degtinė	2012.08.10	0.18	0.18	0.00%	0.00%	-28.00%	-35.71%	1,004	180.6
Vilkyškių pieninė	2012.08.20	1.22	1.23	-0.81%	-0.81%	1.67%	-8.96%	2,563	3,133.1

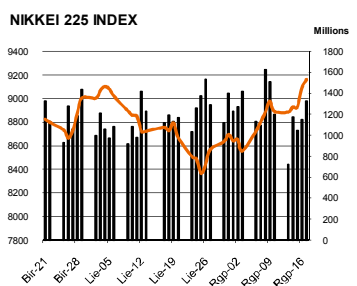
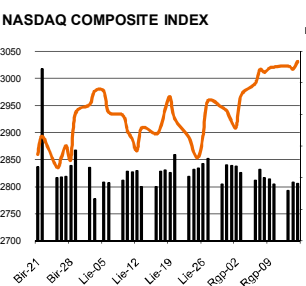
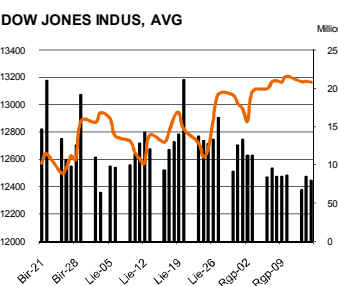
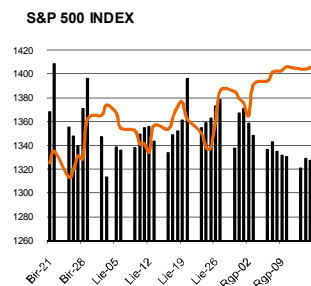
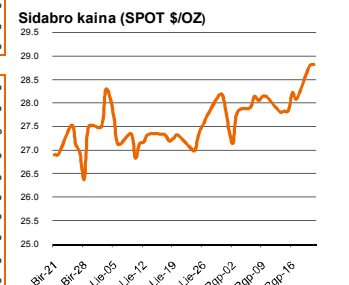
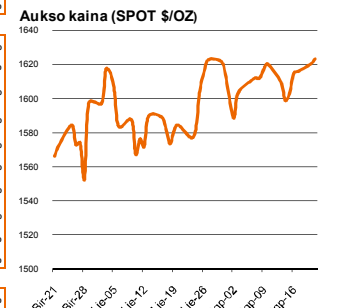
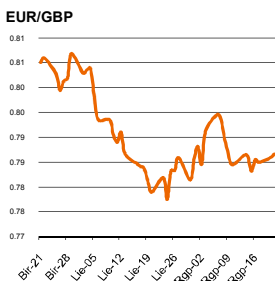
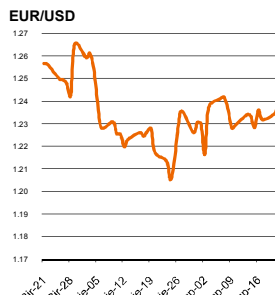
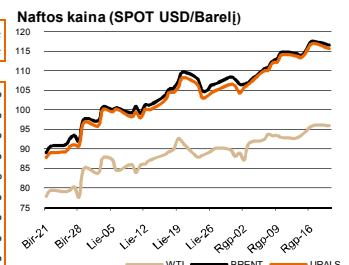
Šaltinis: BLOOMBERG



**Pasaulio akcijų indeksai**

Indekso pavadinimas	Šalis	Pask. sand. data	Indekso vertė	Indekso vertė diena prieš	Dienos pokytis	Mėnesio pokytis	Nuo metų pradžios	Metinis pokytis
<b>Europa</b>								
Euro Stoxx 50 Pr	ES	2012.08.21	2,466.32	2,471.53	-0.21%	10.23%	6.47%	14.23%
FTSE 100 INDEX	Didžioji Britanija	2012.08.20	5,824.37	5,852.42	-0.48%	3.05%	4.52%	15.55%
DAX INDEX	Vokietija	2012.08.20	7,033.68	7,040.88	-0.10%	6.09%	19.25%	28.35%
CAC 40 INDEX	Pancūzija	2012.08.20	3,480.58	3,488.38	-0.22%	8.98%	10.15%	15.37%
IBEX 35 INDEX	Ispanija	2012.08.20	7,469.60	7,561.00	-1.21%	19.58%	-12.80%	-8.26%
SWISS MARKET INDEX	Šveicarija	2012.08.20	6,506.25	6,529.34	-0.35%	3.52%	9.60%	27.73%
FTSE MIB INDEX	Italija	2012.08.20	14,971.88	15,124.69	-1.01%	14.58%	-0.78%	2.53%
OBX STOCK INDEX	Norvegija	2012.08.21	404.31	404.31	0.00%	2.83%	13.06%	24.86%
OMX STOCKHOLM 30 INDEX	Švedija	2012.08.20	1,084.06	1,091.46	-0.68%	4.08%	9.74%	23.55%
OMX HELSINKI 25 INDEX	Suomija	2012.08.20	2,043.71	2,051.51	-0.38%	8.86%	5.23%	9.87%
OMX COPENHAGEN 20 INDEX	Danija	2012.08.20	494.50	493.87	0.13%	4.50%	26.81%	41.72%
<b>Besivystanti Europa</b>								
RUSSIAN RTS INDEX \$	Rusija	2012.08.21	1,418.20	1,403.55	0.84%	1.71%	2.42%	-10.16%
WSE WIG 20 INDEX	Lenkija	2012.08.20	2,281.86	2,313.69	-1.38%	5.03%	6.41%	1.31%
PFTS Index	Ukraina	2012.08.20	394.65	395.06	-0.11%	0.03%	-26.16%	-37.93%
BUDAPEST STOCK EXCH INDEX	Vengrija	2012.08.17	17,711.08	17,886.55	-0.98%	2.06%	4.34%	-0.39%
PRAGUE STOCK EXCH INDEX	Čekija	2012.08.20	938.90	948.10	-0.97%	4.55%	3.05%	-5.01%
CROATIA ZAGREB CROBEX	Kroatija	2012.08.20	1,702.85	1,704.50	-0.10%	0.56%	-2.15%	-13.95%
BELEX15 INDEX	Serbija	2012.08.20	448.99	445.26	0.84%	3.39%	-10.03%	-26.69%
SOFIX INDEX	Bulgarija	2012.08.20	321.48	320.94	0.17%	6.69%	-0.20%	-12.57%
BUCHAREST BET INDEX	Rumunija	2012.08.20	4,845.85	4,828.51	0.36%	3.74%	11.73%	7.98%
ISE NATIONAL 100 INDEX	Turkija	2012.08.17	65,758.47	64,916.23	1.30%	6.42%	28.27%	23.93%
<b>S. ir P. Amerika</b>								
DOW JONES INDUS. AVG	JAV	2012.08.20	13,271.64	13,275.20	-0.03%	3.50%	8.63%	22.69%
NASDAQ COMPOSITE INDEX	JAV	2012.08.21	3,076.21	3,076.59	-0.01%	5.16%	18.08%	31.36%
S&P 500 INDEX	JAV	2012.08.20	1,418.13	1,418.16	0.00%	4.07%	12.76%	26.22%
BRAZIL BOVESPA INDEX	Brazilija	2012.08.20	59,283.09	59,082.37	0.34%	9.39%	4.46%	13.03%
MEXICO IPC INDEX	Meksika	2012.08.20	40,350.00	40,547.49	-0.49%	-1.12%	8.83%	21.77%
<b>Azija</b>								
NIKKEI 225	Japonija	2012.08.21	9,156.92	9,171.16	-0.16%	5.62%	8.30%	5.02%
HANG SENG INDEX	Honk Kongas	2012.08.21	20,032.21	20,104.27	-0.45%	1.90%	8.57%	3.16%
CSI 300 INDEX	Kinija	2012.08.21	2,307.48	2,301.79	0.30%	-3.74%	-1.58%	-17.77%
BSE SENSEX 30 INDEX	Indija	2012.08.21	17,763.03	17,691.08	0.44%	3.55%	14.97%	10.08%
KOSPI INDEX	Pietų Korėja	2012.08.21	1,943.22	1,946.31	-0.16%	6.60%	6.43%	11.37%
FTSE Bursa Malaysia KLCI	Malajzija	2012.08.17	1,649.79	1,650.09	-0.02%	0.41%	7.78%	11.17%
HO CHI MINH STOCK INDEX	Vietnamas	2012.08.21	416.51	437.28	-4.76%	-1.88%	18.47%	3.92%
STOCK EXCH OF THAI INDEX	Tailandas	2012.08.21	1,231.28	1,229.00	0.19%	1.88%	20.09%	15.16%
S&P/ASX 200 INDEX	Australija	2012.08.21	4,383.40	4,364.29	0.44%	4.39%	8.06%	6.86%
NZX 50 INDEX	Naujoji Zelandija	2012.08.21	3,687.74	3,661.09	0.73%	6.47%	12.61%	12.85%

Šaltinis: BLOOMBERG



**Kontaktai**

Agnė Anzelienė  
Andrius Šuminas  
Deimantė Teresienė

Maklerė  
Makleris  
Analitikė

[Agne.Anzeliene@swedbank.lt](mailto:Agne.Anzeliene@swedbank.lt)  
[Andrius.Suminas@swedbank.lt](mailto:Andrius.Suminas@swedbank.lt)  
[Deimante.Teresiene@swedbank.lt](mailto:Deimante.Teresiene@swedbank.lt)

8 5 258 2306  
8 5 258 2295  
8 5 258 2395

Šaltinis: BLOOMBERG

Dėmesio: Ši apžvalga nėra pasiūlymas įsigyti ar parduoti apžvalgoje nurodytas finansines priemones ar finansines priemones nurodytose šalyse bei biržose. Visa pateikta informacija yra surinkta iš viešai prieinamų šaltinių (monių, vertybinių popierių biržų, naujienų agentūrų ir kitų). Mes neatlikome informacijos tikrinimo ir vertinimo, dėl to negarantuojame informacijos tikslumo, pilnumo ar aktualumo. Pateikta informacija yra parodomąjio pobūdžio ir yra neapsaugota nuo palyginamumo problemų, dėl įmonių keičiamos apskaitos ir finansinės atskaitomybės paruošimo praktikos (t.y. pasikeičia apskaitos standartai, finansinių ataskaitų konsolidavimo praktikos pasikeitimas ir pan.). Dėl šios priežasties praėjusių ir ankstesniųjų metų palyginamieji duomenys gali būti neprieinami.