

Naujienos

JAV rinką atspindintis **S&P 500** indeksas ketvirtadienį smuko 0,8 proc. iki 1402,08 punktu. Galima spėti, kad ši savaitė bus pirmoji, kuomet indekso vertė sumažėjo, nes pastarąsias 7 savaites buvo fiksuotas vien augimas. Investuotojai pradėjo nerimauti, kad Europos sąjungos lyderiai nespėdžia kamuojančių skolų problemų taip greitai ir efektyviai kaip visiems norėtųsi. Vokietijos finansų ministras W.Schaeuble yra pasakęs, jog Graikijai davus daugiau laiko įvykdyti savo taupymo pažadus taip nebus išspręstos šalies problemos, o tik padidintos skolintojų išlaidos. Vakar iš informacinių technologijų sektoriaus labiausiai krito **Hewlett-Packard**, imonės gaminančios personalinius kompiuterius, akcijos, nes pasirodžiusios kompanijos metų pajamų prognozės neatitiko analitikų skaičių, kas iššaukė net 8,1 proc. kainos nuvertėjimą, o iš labiausiai per vakar nuvertėjusio žaliavų sektoriaus imonių buvo nusivilita **U.S Steel** perspektyvomis, nes manoma, kad lėtėjant Azijos ekonomikai plieno paklausa mažės.

Geriausiai Azijos rinką atspindintis **MSCI Asia Pacific** indeksas 9:45 val. Lietuvos laiku buvo kritęs net 1,2 proc. Prie tokio negatyvizmo rinkose prisidėjo net keletas priežasčių. Pirmą, nerimaujama dėl JAV ir Kinijos augimo perspektyvų šiais sunkiais laikais, antra, sunkiai sprendžiamos Europos skolų problemos. Smarkiai smuko Azijos eksportuotojų akcijos. **Nissan**, automobilių gamintoja daugiausiai pajamų gaunanti JAV rinkoje, pigo 1,5 proc., **Yuen Industrial Holdings**, gaminanti batus **Nike**, prarado 1,9 proc. savo vertės, o **Cosco Pacific**, laivų kompanija, valdanti uostą Graikijoje, krito 1,1 proc.

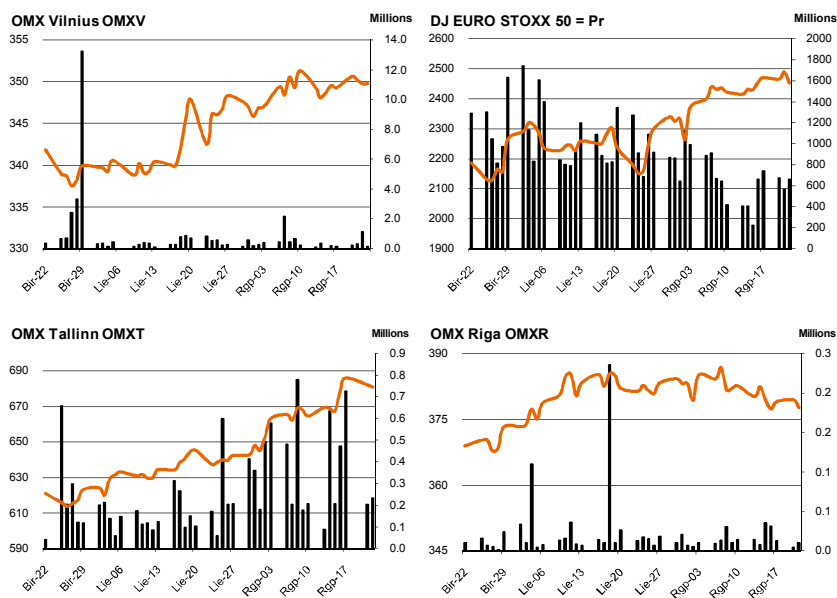
Dow Jones Euro Stoxx 50 2012 rugsėjo mėn. ateities sandoris rodo, kad prekyba Vakarų Europos biržose atsidarys ramiai – 09:45 val. ateities sandoris fiksuoja 0,25 proc. neįgiamą pokytį.

NASDAQ OMX Vilnius indeksas vakarykštės prekybos metu savo vertės beveik nepakeitė. Apyvarta jau nebebuvo tokia didžiulė kaip dieną prieš, tačiau sugebėta perkopti 100 tūkst. eurų kartelę. Aktyviausiai prekiauta buvo **Aprangos** ir **Invaldos** akcijomis. Pirmosios kaina sumažėjo 0,53 proc. iki 1,86 euro, vėta paminti, kad šioje pozicijoje buvo sudarytas vienas tiesioginis sandoris, o apyvarta siekė 36 tūkst. eurų. Tuo tarpu **Invalda**, kurios kaina nekito ir liko ties 2,56 eurais už akciją buvo populiaru tarp smulkiausių investuotojų. Iš viso 14 sandorių šios akcijos perleista buvo už beveik 27 tūkst. eurų.

NASDAQ OMX Riga indeksas pakilo 0,55 proc. iki 377,84 punktu. Nuotaikos biržoje buvo ganėtinai teigiamos. Brangusių akcijų buvo 7, o pigo tik 1. Apyvarta siekė 25 tūkst. latų, o daugiausiai prekiauta buvo **Olainfarm** akcijomis. Jų kaina ūgtelėjo 0,68 proc. iki 2,97 latų. Šiek tiek išsiskyryje ir **Latvijas Gaze** akcija. Jos kaina nekito, bet akcijų buvo perleista už 4,2 tūkst. latų.

NASDAQ OMX Tallinn indeksas ūgtelėjo 0,52 proc. iki 684,63 punktu. Prekyba vyko gana aktyviai, apyvarta siekė 685 tūkst. eurų. Daugiausiai prekiauta **Silvano Fashion Group** akcijomis, kurių perleista už 431 tūkst. eurų, tačiau buvo net 4 tiesioginiai sandoriai. Kaina išliko nepakitusi ties 3,34 euro. Dar investuotojų susidomėjimas buvo matomas **Tallinna Vesi** akcija. Jų kaina išaugo 1,21 proc., o apyvarta pasiekė beveik 104 tūkst. eurų.

Šaltinis: Nasdaq OMX ir BLOOMBERG



Šaltinis: BLOOMBERG

Baltijos šalių indeksai

Pavadinimas	Pask. Sand. data	Indekso vertė	Uždarymo prieš d.	Dienos pokytis	Mėnesio pokytis	Nuo metų pradžios	Metinis pokytis
OMX VILNIUS OMXV	2012.08.23	349.36	349.76	0.00%	1.06%	17.06%	-4.00%
OMX TALLINN OMXT	2012.08.23	682.27	681.08	0.52%	7.19%	28.89%	18.37%
OMX RIGA OMXR	2012.08.23	378.45	375.78	0.55%	-1.28%	1.80%	-5.78%
OMX Baltic Benchmark TR	2012.08.23	523.38	521.89	0.29%	4.50%	21.17%	9.71%
OMX Baltic 10	2012.08.23	152.80	152.34	0.44%	3.00%	17.82%	4.69%

Šaltinis: BLOOMBERG

Vakar paskelbti pasaulio ekonominiai duomenys

Euro zonos gamybos užsakymų rodiklis. Išankstinis rugpjūčio mėn. rodiklis prognozuota, jog bus 44,2, tačiau pasirodžiusi reikšmė buvo šiek tiek geresnė 45,3.

Euro zonos paslaugų sektoriaus užsakymo rodiklis. Išankstinis rugpjūčio mėn. rodiklis prognozuota, jog bus 47,7, o pasirodė 47,5.

JAV savaitės bedarbių paraiškų skaičius. Analitikai prognozavo, kad praėjusią savaitę buvo pateikta 365 tūkst. naujų paraiškų, bet išėję statistiniai duomenys nurodė, jog jų buvo 372 tūkst., kas signalizuoja, kad darbo rinka vis dar neatsigauna.

JAV naujų gyvenamųjų namų pardavimų apimtys. Liepą užfiksuota 372 tūkst. naujų pardavimų, o buvo laukta tik 365 tūkst.

Euro zonos vartotojų pasitikėjimo rodiklis. Pasirodžiusi reikšmė buvo -24,6, nors tikėtasi ją būsiant -22.

Šaltinis: BLOOMBERG

Planuojami pasaulio dienos ekonominiai duomenys

11:30 Jungtinės karalystės BVP. Patikslintais duomenimis antrąjį ketvirtį, palyginus su pirmuoju prognozuojama, jog BVP susitraukė 0,5 proc., o palyginus su praėjusių metų antruoju ketvirčiu laukiama 0,6 proc. sumažėjimas.

15:30 val. JAV ilgalaikio vartojimo prekių užsakymo rodiklis. Liepą yra laukiamas 2,5 proc. rodiklio vertės padidėjimas, palyginus su praėjusiu mėn.

Šaltinis: BLOOMBERG

Planuojami Baltijos biržų dienos įvykiai

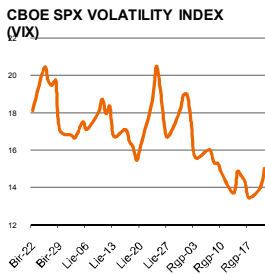
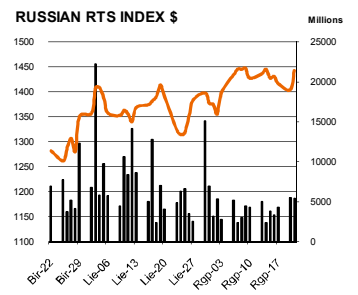
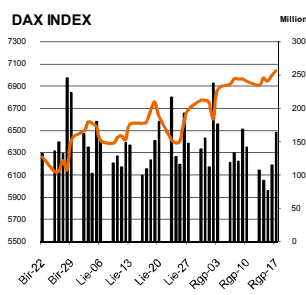
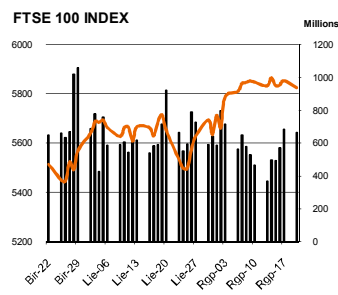
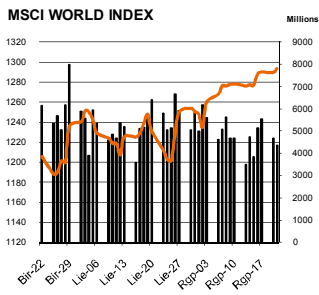
Žemaitijos pienas (ZMP1L) – neeilinis visuotinis akcininkų susirinkimas

NASDAQ OMX Vilnius prekybos rezultatai

Pavadinimas	Pask. sand. data	Kaina	Vakar užd. kaina	Dienos pokytis	Mėnesio pokytis	Nuo metų pradžios	Metinis pokytis	Kiekis	Apyvarta
Imonių Grupė Alita	2012.08.07	0.38	0.38	0.00%	-24.25%	25.17%	223.08%	0	113.4
Anykščių vynas	2011.07.02	0.06	0.06	0.00%	0.00%	-31.25%	7.84%	0	0.0
Apranga	2012.08.23	1.86	1.87	-0.53%	3.91%	27.92%	30.07%	0	36,389.2
Agrowill group	2012.08.23	0.16	0.16	-1.27%	8.33%	9.09%	-26.07%	0	1,638.0
City service	2012.08.23	1.90	1.90	0.00%	5.56%	-3.38%	-16.67%	0	1,216.0
Dvarčionių keramika	2012.01.07	0.12	0.15	0.00%	0.00%	0.00%	0.00%	0	0.0
Grigiškės	2012.08.23	0.56	0.56	0.18%	-1.07%	20.35%	-5.12%	0	946.2
Gubernija	2012.08.23	0.09	0.09	5.88%	12.50%	-10.00%	-40.00%	0	141.8
Invalda	2012.08.23	2.56	2.56	0.00%	0.39%	31.76%	19.68%	0	26,709.4
Klaipėdos baldai	2012.08.22	1.25	1.25	0.00%	8.70%	19.05%	70.07%	0	735.0
Klaipėdos nafta	2012.08.23	0.40	0.40	0.00%	1.02%	2.05%	-13.48%	0	2,638.7
Kauno energija	2012.08.13	0.50	0.50	0.00%	2.04%	42.86%	-11.50%	0	101.5
Lietuvos dujos	2012.08.23	0.59	0.59	0.34%	4.63%	-2.00%	-3.77%	0	3,802.9
LESTO AB	2012.08.23	0.58	0.58	0.00%	-0.85%	4.29%	-11.52%	0	513.9
LITGRID	2012.08.23	0.53	0.53	-0.57%	3.14%	30.52%	27.05%	0	490.1
Lietuvos jūrų laivinkystė	2012.08.23	0.03	0.03	3.33%	0.00%	-13.89%	-32.61%	0	622.0
Limarko laivinkystės kompanija	2012.08.23	0.06	0.07	-16.42%	-17.65%	-37.78%	-51.30%	0	4.2
Linas	2012.08.17	0.07	0.07	0.00%	8.82%	-6.33%	0.00%	0	173.9
Linas Agro Group	2012.08.23	0.57	0.58	-0.69%	7.12%	41.23%	60.22%	0	2,078.9
Lietuvos energija	2012.08.23	0.41	0.41	-0.24%	0.00%	9.92%	4.61%	0	151.7
Panevėžio statybos trestas	2012.08.23	1.17	1.17	0.00%	8.33%	7.34%	-22.21%	0	3,704.8
Pieno žvaigždės	2012.08.21	1.87	1.87	0.00%	-0.53%	10.72%	14.72%	0	935.0
Rokiškio sūris	2012.08.22	1.33	1.33	0.00%	-2.21%	2.47%	-6.99%	0	2,381.0
Šiaulių bankas	2012.08.23	0.26	0.25	1.59%	5.79%	4.49%	-11.72%	0	5,310.0
Sanitas	2012.01.05	9.60	9.98	0.00%	0.00%	3.23%	77.78%	0	0.0
Snaigė	2012.08.21	0.52	0.52	0.00%	0.98%	-1.90%	14.44%	0	4,199.1
TEO LT	2012.08.23	0.67	0.66	0.15%	-1.04%	10.83%	8.84%	0	5,213.1
Ūkio bankas	2012.08.23	0.16	0.16	-1.84%	-1.84%	-7.51%	-40.30%	0	3,684.9
Utenos trikotažas	2012.08.22	0.18	0.18	0.00%	0.00%	-19.56%	-30.38%	0	181.0
Vilniaus baldai	2012.08.23	12.00	11.90	0.84%	3.45%	16.50%	16.50%	0	17,054.6
Vilniaus degtinė	2012.08.23	0.18	0.18	0.00%	0.00%	-28.00%	-35.71%	0	180.0
Vilkyški pieninė	2012.08.23	1.22	1.22	0.00%	0.00%	1.67%	-12.86%	0	1,319.4

Šaltinis: BLOOMBERG

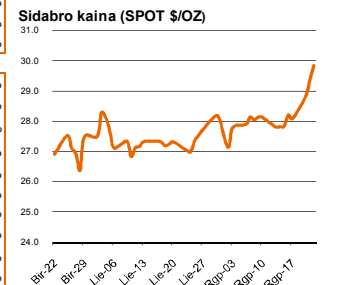
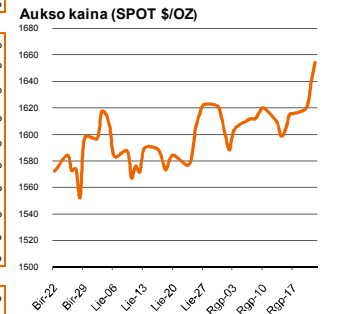
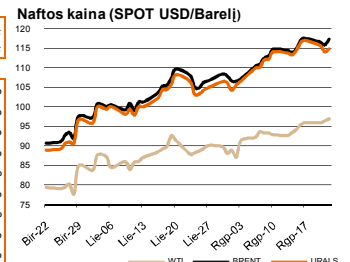
Šaltinis: Nasdaq OMX



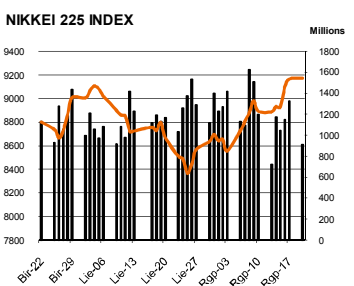
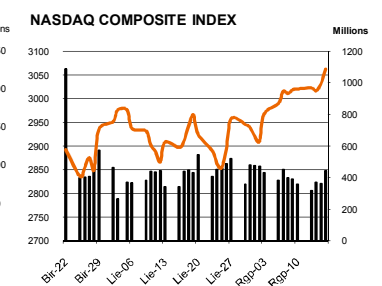
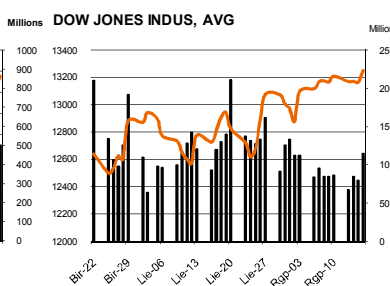
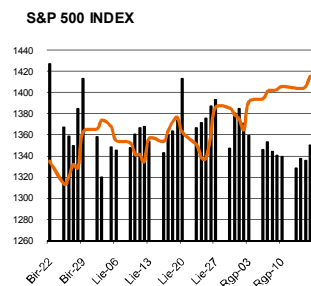
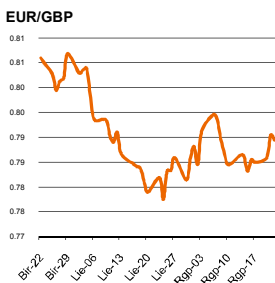
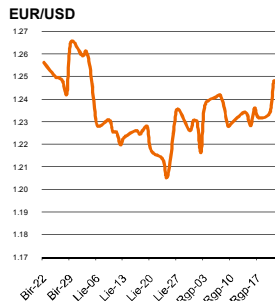
Pasaulio akcijų indeksai

Indekso pavadinimas	Šalis	Pask. sand. data	Indekso vertė	Indekso vertė diena prieš	Dienos pokytis	Mėnesio pokytis	Nuo metų pradžios	Metinis pokytis
Europa								
Euro Stoxx 50 Pr	ES	2012.08.24	2,430.16	2,452.73	-0.96%	12.90%	4.86%	8.51%
FTSE 100 INDEX	Didžioji Britanija	2012.08.23	5,776.60	5,774.20	0.04%	5.04%	3.67%	10.96%
DAX INDEX	Vokietija	2012.08.23	6,949.66	7,017.75	-0.97%	8.75%	17.82%	22.33%
CAC 40 INDEX	Pancūzija	2012.08.23	3,429.32	3,461.65	-0.84%	11.64%	8.63%	9.33%
IBEX 35 INDEX	Ispanija	2012.08.23	7,282.90	7,340.70	-0.79%	22.27%	-14.98%	-12.98%
SWISS MARKET INDEX	Šveicarija	2012.08.23	6,453.91	6,475.47	-0.33%	4.52%	8.72%	21.12%
FTSE MIB INDEX	Italija	2012.08.23	14,905.57	15,161.18	-1.37%	20.96%	-0.90%	-0.18%
OBX STOCK INDEX	Norvegija	2012.08.24	400.73	401.26	0.00%	5.29%	12.21%	19.91%
OMX STOCKHOLM 30 INDEX	Švedija	2012.08.23	1,054.64	1,061.80	-0.62%	3.27%	6.81%	15.16%
OMX HELSINKI 25 INDEX	Suomija	2012.08.23	2,032.45	2,042.15	-0.70%	11.22%	4.42%	6.05%
OMX COPENHAGEN 20 INDEX	Danija	2012.08.23	490.34	490.54	0.11%	5.75%	25.94%	44.07%
Besivystanti Europa								
RUSSIAN RTS INDEX \$	Rusija	2012.08.24	1,429.02	1,442.94	-0.88%	8.83%	3.50%	-10.66%
WSE WIG 20 INDEX	Lenkija	2012.08.23	2,271.07	2,279.15	-0.05%	7.74%	6.23%	-1.02%
PFTS Index	Ukraina	2012.08.23	392.66	397.84	-1.30%	5.04%	-26.53%	-40.61%
BUDAPEST STOCK EXCH INDEX	Vengrija	2012.08.23	17,427.93	17,543.47	-0.33%	2.34%	3.01%	-2.86%
PRAGUE STOCK EXCH INDEX	Čekija	2012.08.23	955.00	956.70	-0.18%	8.68%	4.82%	-5.89%
CROATIA ZAGREB CROBEX	Kroatija	2012.08.23	1,684.94	1,682.90	0.12%	0.83%	-3.18%	-15.26%
BELEX15 INDEX	Serbija	2012.08.24	444.14	444.14	0.00%	3.91%	-11.00%	-29.41%
SOFIX INDEX	Bulgarija	2012.08.23	323.22	322.65	0.18%	6.95%	0.34%	-12.95%
BUCHAREST BET INDEX	Rumunija	2012.08.23	4,844.67	4,858.75	-0.04%	7.63%	11.99%	5.44%
ISE NATIONAL 100 INDEX	Turkija	2012.08.24	65,963.50	66,079.48	-0.35%	7.41%	28.44%	24.11%
S. ir P. Amerika								
DOW JONES INDUS. AVG	JAV	2012.08.23	13,057.46	13,172.76	-0.88%	3.49%	6.87%	15.34%
NASDAQ COMPOSITE INDEX	JAV	2012.08.24	3,053.40	3,073.67	-0.66%	6.65%	17.21%	23.74%
S&P 500 INDEX	JAV	2012.08.23	1,402.08	1,413.49	-0.81%	4.76%	11.49%	19.06%
BRAZIL BOVESPA INDEX	Brazilija	2012.08.23	58,511.55	59,380.76	-1.46%	11.16%	3.10%	8.77%
MEXICO IPC INDEX	Meksika	2012.08.23	39,879.01	40,027.13	-0.37%	-2.01%	7.56%	15.11%
Azija								
NIKKEI 225	Japonija	2012.08.24	9,070.76	9,178.12	-1.17%	6.86%	7.28%	4.99%
HANG SENG INDEX	Honk Kongas	2012.08.24	19,893.41	20,132.24	-1.23%	5.19%	7.86%	2.14%
CSI 300 INDEX	Kinija	2012.08.24	2,275.40	2,302.20	-1.05%	-4.12%	-2.88%	-18.93%
BSE SENSEX 30 INDEX	Indija	2012.08.24	17,751.05	17,850.22	-0.53%	4.95%	14.89%	9.03%
KOSPI INDEX	Pietų Korėja	2012.08.24	1,919.81	1,942.54	-1.17%	7.02%	5.15%	9.40%
FTSE Bursa Malaysia KLCI	Malajzija	2012.08.24	1,649.03	1,651.61	-0.12%	1.04%	7.76%	12.28%
HO CHI MINH STOCK INDEX	Vietnamas	2012.08.24	399.72	392.82	1.72%	-3.87%	13.66%	0.73%
STOCK EXCH OF THAI INDEX	Tailandas	2012.08.24	1,233.00	1,237.64	-0.37%	3.82%	20.26%	17.83%
S&P/ASX 200 INDEX	Australija	2012.08.24	4,349.00	4,383.70	-0.79%	5.22%	7.21%	4.35%
NZX 50 INDEX	Naujoji Zelandija	2012.08.24	3,622.59	3,663.34	-1.11%	4.68%	10.62%	10.19%

Šaltinis: BLOOMBERG



Šaltinis: BLOOMBERG



Kontaktai

Agnė Anzelienė
Andrius Šuminas
Deimantė Teresienė

Maklerė
Makleris
Analitikė

Agne.Anzeliene@swedbank.lt
Andrius.Suminas@swedbank.lt
Deimante.Teresiene@swedbank.lt

8 5 258 2306
8 5 258 2295
8 5 258 2395

Dėmesio: Ši apžvalga nėra pasiūlymas įsigyti ar parduoti apžvalgoje nurodytas finansines priemones ar finansines priemones nurodytose šalyse bei biržose. Visa pateikta informacija yra surinkta iš viešai prieinamų šaltinių (monių, vertybinių popierių biržų, naujienų agentūrų ir kitų). Mes neatlikome informacijos tikrinimo ir vertinimo, dėl to negarantuojame informacijos tikslumo, pilnumo ar aktualumo. Pateikta informacija yra parodomąjo pobūdžio ir yra neapsaugota nuo palyginamumo problemų, dėl įmonių keičiamos apskaitos ir finansinės atskaitomybės paruošimo praktikos (t.y. pasikeitę apskaitos standartai, finansinių ataskaitų konsolidavimo praktikos pasikeitimas ir pan.). Dėl šios priežasties praėjusių ir ankstesniųjų metų palyginamieji duomenys gali būti neprieinami.