

Naujienos

JAV rinką atspindintis **S&P 500** indeksas penktadienį po neužtikrinto starto, kurio metu fiksuotas iki 0,3 proc. vertės sumažėjimas, uždarė ūgtelėjęs 0,65 proc. iki 1411,13 punktu, tačiau to neužteko indeksui ištempti į teigiamą savaitinę gražą. Prekybos sesijos metu sentimentą iš neigiamo į teigiamą apkeitė paviešintas FED vadovo B. Bernanke pasisakymas laiške, jog yra matoma galimybė tolimesniai šalies monetariniams ekonomikos skatinimui. 9 iš 10 indeksų sudarančių sektorių brango. Labiausiai brango listinguojamos telekomunikacijų ir sveikatos apsaugos įmonių akcijos. **Watson Pharmaceuticals** pakilo 6 proc., kuomet vaistų gamintojas pranešė, jog naujasis įmonės medikamentas gavo JAV maisto ir vaistų administracijos patvirtinimą ir 2013 metais jau pasirodys prekyboje. **Eli Lilly & Co** į viršų kilo 3,4 proc., paskelbus, kad eksperimentinis Alzheimerio ligos gydymas prislopino sergančiųjų aplinkos pažinimo igūdžių praradimą.

Geriausiai Azijos rinką atspindintis **MSCI Asia Pacific** indeksas 9,45 val. Lietuvos laiku buvo smuktelėjęs 0,1 proc. Rinkos optimizma dėl ne va greitai prisidėsiančio ekonomikos skatinimo į antrą planą nustumė prasti Kinijos pramonės įmonių pelno rezultatai antrąjį ketvirtį. Labiausiai šiandien Azijoje eskaluojama naujiena yra **Samsung** pralaimėtas teismo procesas bylinėjantis su **Apple** dėl patentų pažeidimo. Minėtoji įmonė turės sumokėti daugiau nei 1 mlrd. JAV dolerių kompensacijoms. **China Airlines** smuktelėjo 1,7 proc., kuomet Taivano vežėjas paskelbė pusės metų rezultatus, kurie įmonę patyrė 35 mln. JAV dolerių nuostolį.

Dow Jones Euro Stoxx 50 2012 rugsėjo mėn. ateišies sandoris rodo, kad prekyba Vakarų Europos biržose atsidadys ramiai – 09:45 val. ateišies sandoris fiksuoja 0,29 proc. neigiamą pokytį.

NASDAQ OMX Vilnius indeksas padidėjo 0,03 proc. iki 349,86 punktu. Apyvartai perkopti 100 tūkst. eurų ribą nepavyko. 111 sandorių vertybinių popierių perleista buvo už beveik 92 tūkst. eurų. Daugiausiai investuotojai prekiauja **Linas Agro Group** akcijomis, jų perleista už 23 tūkst., o kaina brango net 3,15 proc. Didėsnes apyvartas sugeneravo **TEO LT** bei **Invalda**. Pirmosios įmonės akcija nukrito 0,15 proc., o antrosios liko nepakitusi ties 2,56 euro. Apyvartos siekė 15 ir 17,5 tūkst. eurų.

NASDAQ OMX Riga indeksas ūgtelėjo 0,47 proc. iki 379,62 punktu. Apyvarta buvo gana didelė Rygos biržai, pastarąjį siekė net 84 tūkst. latų. Labiausiai domimasi buvo **Olainfarm** akcijomis. Jų apyvarta perkopė 42 tūkst. eurų, o kaina augo 1,01 proc. Bendrai 9 akcijoms pavyko augti, o 2 prarado dalį vertės. Penktadienį savo antrąjį ketvirtio veiklos rezultatus paskelbė **Grindeks**. Pranešta, kad pajamos per 2012 metų pirmąjį pusmetį, palyginus su atitinkamu 2011 metų laikotarpiu, augo 4,6 proc., o pelnas per tą patį laikotarpį sumažėjo 14 proc.

NASDAQ OMX Tallinn indeksas penktadienį sugeneravo 1 mln. eurų apyvartą, o jo reikšmė mažėjo 0,32 proc. iki 682,45 punktu. Tris ketvirtadalius apyvartos sudarė **Silvano Fashion Group** akcijos. Pastarųjų kaina pakilo 0,6 proc. iki 3,36 eurų. Penktadienį uždariusis biržai įmonė paskelbė savo pusmečio rezultatus. Pajamos per 2012 metų 6 mėnesius palyginus su 2011 metų atitinkamu laikotarpiu padidėjo 16,6 proc., o pelnas, deja, sumažėjo net 56,6 proc. Praėjusieji metai buvo be galo geri drabužių gaminančiai kompanijai, todėl nieko keisto, kad šių metų rezultatai yra prastesni.

Šaltinis: Nasdaq OMX ir BLOOMBERG

Penktadienį paskelbti pasaulio ekonominiai duomenys

Jungtinės karalystės BVP. Patikslintais duomenimis antrąjį ketvirtį, palyginus su pirmuoju BVP mažėjo 0,5 proc. ir atitiko analitikų prognozes. BVP, palyginus su praėjusių metų antruoju ketvirtiu, irgi traukėsi 0,5 proc., tačiau buvo tikimasi jį mažėsiant 0,6 proc.

JAV ilgalaikio vartojimo prekių užsakymo rodiklis. Liepą nauji pardavimai didėjo 4,2 proc., o buvo laukiama tik 2,5 proc. padidėjimo.

Šaltinis: BLOOMBERG

Planuojami pasaulio dienos ekonominiai duomenys

04:30 val. Kinijos gamybos įmonių pelno rezultatai. Liepą, palyginus su praėjusių metų atitinkamu laikotarpiu, įmonių pelnas smuko 2,7 proc.

11:00 val. Vokietijos IFO pasitikėjimo verslu rodiklis. Rugsėjūt tikimasi, jog rodiklio reikšmė bus 102,7.

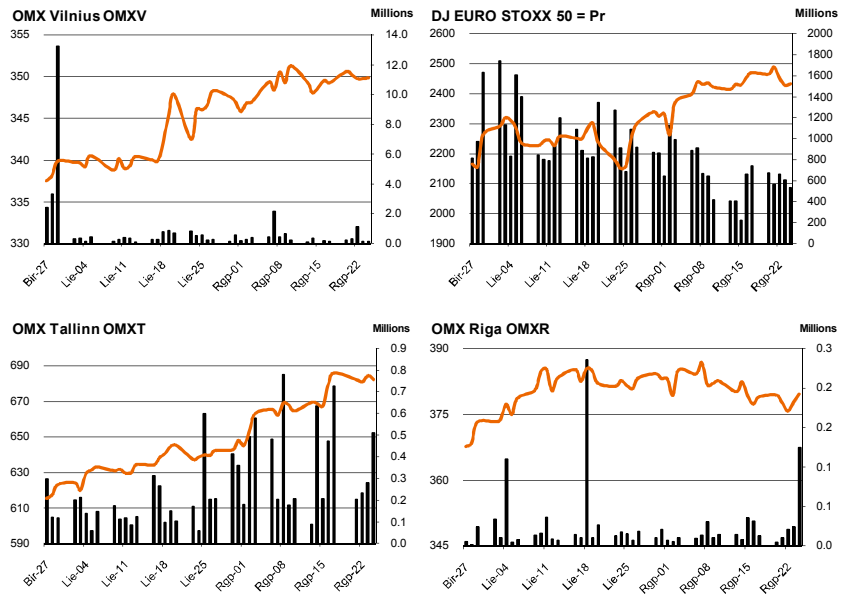
17:30 val. Dallas'o FED gamintojų rodiklis. Rugsėjūt analitikai prognozuoja rodiklį būsiant -6,5.

Šaltinis: BLOOMBERG

Planuojami Baltijos biržų dienos įvykiai

Šiandien planuojamų įmonių naujienų skelbti nenumatyta.

Šaltinis: Nasdaq OMX



Šaltinis: BLOOMBERG

Baltijos šalių indeksai

Pavadinimas	Pask. Sand. data	Indekso vertė	Uždarymo prieš d.	Dienos pokytis	Mėnesio pokytis	Nuo metų pradžios	Metinis pokytis
OMX VILNIUS OMXV	2012.08.24	349.86	349.75	0.03%	0.44%	17.10%	-3.80%
OMX TALLINN OMXT	2012.08.24	682.45	684.63	-0.32%	6.20%	28.48%	18.57%
OMX RIGA OMXR	2012.08.24	379.62	377.84	0.47%	-0.97%	2.28%	-5.48%
OMX Baltic Benchmark TR	2012.08.24	523.11	523.38	-0.05%	3.93%	21.11%	9.88%
OMX Baltic 10	2012.08.24	152.86	153.01	-0.10%	2.96%	17.70%	5.41%

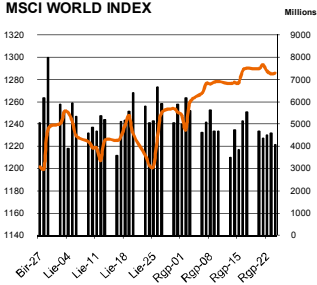
Šaltinis: BLOOMBERG

NASDAQ OMX Vilnius prekybos rezultatai

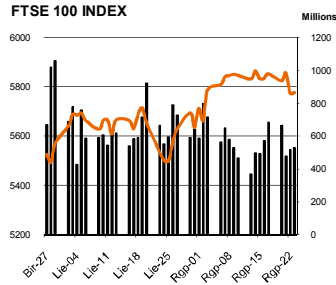
Pavadinimas	Pask. sand. data	Kaina	Vakar. užd. kaina	Dienos pokytis	Mėnesio pokytis	Nuo metų pradžios	Metinis pokytis	Kiekis	Apyvarta
Įmonių Grupė Alita	2012.08.07	0.38	0.38	0.00%	-24.25%	25.17%	278.00%	300	113.4
Anykščių vynas	2011.07.02	0.06	0.06	0.00%	0.00%	-31.25%	7.84%	0	0.0
Apranga	2012.08.24	1.89	1.86	1.61%	5.00%	29.99%	29.72%	2,987	5,572.6
Agrowill group	2012.08.24	0.16	0.16	1.92%	11.19%	11.19%	-21.67%	19,549	3,065.7
City service	2012.08.24	1.90	1.90	0.00%	3.26%	-3.36%	-16.34%	605	1,148.0
Dvarčionių keramika	2012.01.07	0.12	0.15	0.00%	0.00%	0.00%	0.00%	0	0.0
Grigiškės	2012.08.24	0.56	0.56	0.00%	-2.46%	20.35%	-4.14%	5,380	2,991.8
Gubernija	2012.08.23	0.09	0.09	0.00%	12.50%	-10.00%	-55.00%	1,575	141.8
Invalda	2012.08.24	2.56	2.56	0.00%	-1.54%	31.76%	19.35%	6,853	17,531.2
Klaipėdos baldai	2012.08.22	1.25	1.25	0.00%	8.70%	19.05%	56.25%	612	735.0
Klaipėdos nafta	2012.08.24	0.40	0.40	0.00%	0.51%	2.05%	-8.51%	4,949	1,964.3
Kauno energija	2012.08.13	0.50	0.50	0.00%	-9.09%	42.86%	-11.50%	203	101.5
Lietuvos dujos	2012.08.23	0.59	0.59	0.00%	2.98%	-2.00%	-3.45%	6,476	3,802.9
LESTO AB	2012.08.24	0.58	0.58	-0.68%	-2.52%	3.57%	-14.58%	7,127	4,124.9
LITGRID	2012.08.24	0.53	0.53	0.00%	2.73%	30.52%	17.41%	294	154.6
Lietuvos jūrų laivinkystė	2012.08.23	0.03	0.03	0.00%	-3.13%	-13.89%	-31.11%	20,709	622.0
Limarko laivinkystės kompanija	2012.08.23	0.06	0.06	0.00%	-11.11%	-37.78%	-51.30%	75	4.2
Linas	2012.08.17	0.07	0.07	0.00%	17.46%	-6.33%	0.00%	2,350	173.9
Linas Agro Group	2012.08.24	0.59	0.57	3.15%	6.31%	45.68%	73.53%	40,080	23,387.9
Lietuvos energija	2012.08.24	0.41	0.41	-1.22%	-2.17%	8.58%	4.61%	4,097	1,666.4
Panevėžio statybos trestas	2012.08.24	1.17	1.17	0.00%	8.33%	7.34%	-18.58%	1,410	1,649.7
Pieno žvaigždės	2012.08.24	1.83	1.87	-2.14%	-0.54%	8.35%	11.93%	290	530.7
Rokiškio sūris	2012.08.24	1.33	1.33	0.00%	-2.21%	2.47%	-6.99%	175	232.8
Šiaulių bankas	2012.08.24	0.26	0.26	-0.39%	5.37%	4.08%	-12.07%	3,350	850.3
Sanitas	2012.01.05	9.60	9.98	0.00%	0.00%	3.23%	77.78%	0	0.0
Snaigė	2012.08.24	0.52	0.52	0.97%	-0.57%	-0.95%	11.83%	3,940	2,046.3
TEO LT	2012.08.24	0.66	0.67	-0.15%	-0.90%	10.67%	7.44%	22,758	15,128.4
Ūkio bankas	2012.08.24	0.16	0.16	0.63%	-0.62%	-6.94%	-39.02%	39,798	6,432.7
Utenos trikotažas	2012.08.22	0.18	0.18	0.00%	0.00%	-19.56%	-30.38%	1,000	181.0
Vilniaus baldai	2012.08.24	12.20	12.00	1.67%	5.17%	18.45%	22.00%	15	183.0
Vilniaus degtinė	2012.08.24	0.18	0.18	0.00%	0.00%	-28.00%	-35.71%	1,253	225.5
Vilkyškių pieninė	2012.08.24	1.21	1.22	-0.82%	-0.82%	0.83%	-12.00%	2,480	3,005.6

Šaltinis: BLOOMBERG

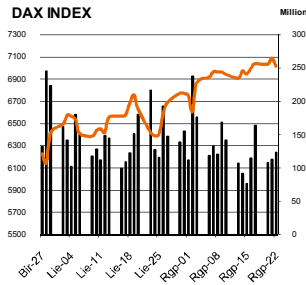
MSCI WORLD INDEX



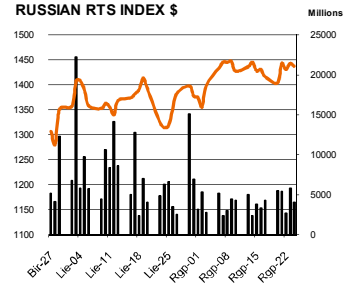
FTSE 100 INDEX



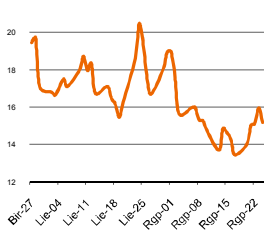
DAX INDEX



RUSSIAN RTS INDEX \$



CBOE SPX VOLATILITY INDEX (VIX)

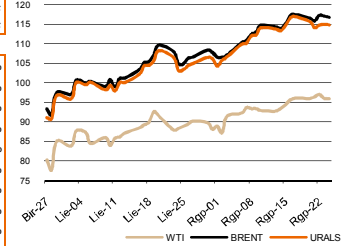


Pasaulio akcijų indeksai

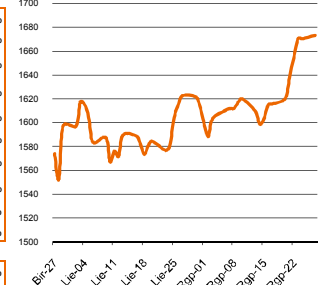
Indekso pavadinimas	Šalis	Pask. sand. data	Indekso vertė	Indekso vertė diena prieš	Dienos pokytis	Mėnesio pokytis	Nuo metų pradžios	Metinis pokytis
Europa								
Euro Stoxx 50 Pr	ES	2012.08.25	2,434.23	2,429.17	0.21%	5.78%	5.08%	11.13%
FTSE 100 INDEX	Didžioji Britanija	2012.08.24	5,776.60	5,776.60	0.00%	2.65%	3.67%	12.61%
DAX INDEX	Vokietija	2012.08.24	6,971.07	6,949.57	0.31%	4.21%	18.19%	25.89%
CAC 40 INDEX	Pancūzija	2012.08.24	3,433.21	3,432.56	0.02%	4.66%	8.65%	11.19%
IBEX 35 INDEX	Ispanija	2012.08.24	7,310.30	7,282.90	0.38%	10.47%	-14.66%	-10.69%
SWISS MARKET INDEX	Šveicarija	2012.08.24	6,475.94	6,453.91	0.34%	1.78%	9.09%	21.66%
FTSE MIB INDEX	Italija	2012.08.24	14,880.68	14,953.76	-0.49%	9.44%	-1.39%	0.55%
OBX STOCK INDEX	Norvegija	2012.08.27	400.83	400.83	0.00%	1.61%	12.09%	20.41%
OMX STOCKHOLM 30 INDEX	Švedija	2012.08.24	1,058.58	1,055.17	0.32%	-0.11%	7.16%	17.06%
OMX HELSINKI 25 INDEX	Suomija	2012.08.24	2,031.19	2,027.93	0.16%	4.86%	4.59%	7.39%
OMX COPENHAGEN 20 INDEX	Danija	2012.08.24	487.55	491.09	-0.72%	0.95%	25.03%	44.62%
Besivystanti Europa								
RUSSIAN RTS INDEX \$	Rusija	2012.08.27	1,435.98	1,436.84	-0.10%	3.81%	3.88%	-10.07%
WSE WIG 20 INDEX	Lenkija	2012.08.24	2,283.08	2,278.08	0.22%	5.57%	6.46%	-1.31%
PFTS Index	Ukraina	2012.08.27	392.66	392.66	0.00%	5.04%	-26.53%	-40.61%
BUDAPEST STOCK EXCH INDEX	Vengrija	2012.08.24	17,387.11	17,485.08	-0.56%	-1.70%	2.43%	-2.54%
PRAGUE STOCK EXCH INDEX	Čekija	2012.08.24	945.80	955.00	-0.96%	5.59%	3.81%	-6.79%
CROATIA ZAGREB CROBEX	Kroatija	2012.08.24	1,690.55	1,684.94	0.33%	-0.05%	-2.85%	-14.89%
BELEX15 INDEX	Serbija	2012.08.27	443.40	443.40	0.00%	2.24%	-11.15%	-27.66%
SOFIX INDEX	Bulgarija	2012.08.24	324.89	323.22	0.52%	5.27%	0.86%	-13.00%
BUCHAREST BET INDEX	Rumunija	2012.08.24	4,827.87	4,856.76	-0.59%	3.59%	11.32%	4.77%
ISE NATIONAL 100 INDEX	Turkija	2012.08.27	65,903.75	65,654.31	0.19%	2.19%	28.31%	22.48%
S. ir P. Amerika								
DOW JONES INDUS. AVG	JAV	2012.08.24	13,157.97	13,057.46	0.77%	0.63%	7.70%	16.60%
NASDAQ COMPOSITE INDEX	JAV	2012.08.25	3,069.79	3,053.40	0.54%	3.78%	17.84%	23.79%
S&P 500 INDEX	JAV	2012.08.24	1,411.13	1,402.08	0.65%	1.82%	12.21%	19.91%
BRAZIL BOVESPA INDEX	Brazilija	2012.08.24	58,425.76	58,511.55	-0.15%	3.31%	2.95%	9.51%
MEXICO IPC INDEX	Meksika	2012.08.24	40,211.41	39,879.01	0.83%	-3.05%	8.45%	18.12%
Azija								
NIKKEI 225	Japonija	2012.08.27	9,085.39	9,070.76	0.16%	6.06%	7.45%	3.27%
HANG SENG INDEX	Honk Kongas	2012.08.27	19,794.92	19,880.03	-0.47%	2.65%	7.33%	1.04%
CSI 300 INDEX	Kinija	2012.08.27	2,230.13	2,275.68	-1.84%	-4.91%	-4.77%	-23.01%
BSE SENSEX 30 INDEX	Indija	2012.08.27	17,745.38	17,783.21	-0.20%	5.39%	14.83%	11.98%
KOSPI INDEX	Pietų Korėja	2012.08.27	1,917.87	1,919.81	-0.10%	4.85%	5.05%	7.81%
FTSE Bursa Malaysia KLCI	Malajzija	2012.08.27	1,648.70	1,648.22	0.05%	1.48%	7.72%	14.13%
HO CHI MINH STOCK INDEX	Vietnamas	2012.08.27	386.04	399.72	-3.42%	-6.56%	9.81%	-4.54%
STOCK EXCH OF THAI INDEX	Tailandas	2012.08.27	1,237.63	1,237.19	0.04%	5.06%	20.71%	19.32%
S&P/ASX 200 INDEX	Australija	2012.08.27	4,343.70	4,349.00	-0.12%	3.18%	7.08%	3.42%
NZX 50 INDEX	Naujoji Zelandija	2012.08.27	3,623.23	3,622.59	0.02%	3.48%	10.64%	9.94%

Šaltinis: BLOOMBERG

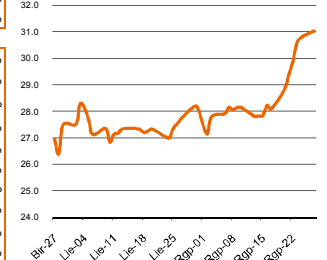
Naftos kaina (SPOT USD/Barelį)



Aukso kaina (SPOT \$/OZ)

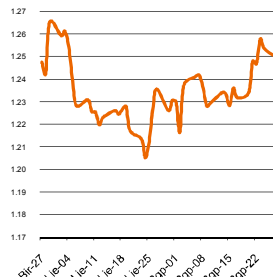


Sidabro kaina (SPOT \$/OZ)



Šaltinis: BLOOMBERG

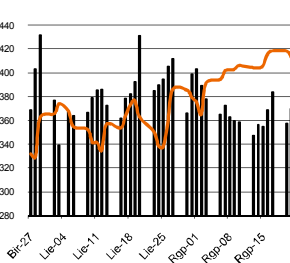
EUR/USD



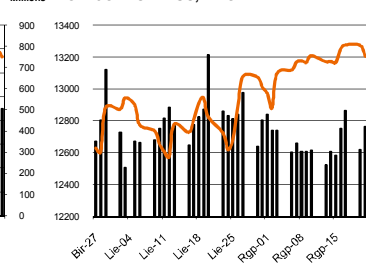
EUR/GBP



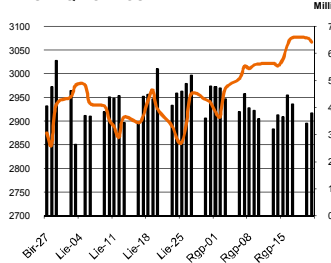
S&P 500 INDEX



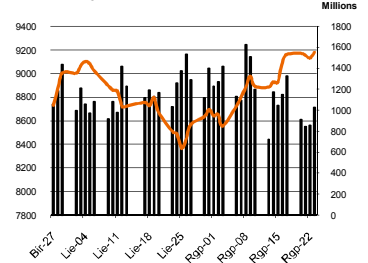
DOW JONES INDUS, AVG



NASDAQ COMPOSITE INDEX



NIKKEI 225 INDEX



Kontaktai

Agnė Anzelienė
Andrius Šuminas
Deimantė Teresienė

Maklerė
Makleris
Analitikė

Agne.Anzeliene@swedbank.lt
Andrius.Suminas@swedbank.lt
Deimante.Teresiene@swedbank.lt

8 5 258 2306
8 5 258 2295
8 5 258 2395

Dėmesio: Ši apžvalga nėra pasiūlymas (sigyti) ar perleisti apžvalgoje nurodytas finansines priemones ar finansines priemones nurodytose šalyse bei biržose. Visa pateikta informacija yra surinkta iš viešai prieinamų šaltinių (monių, vertybinių popierių biržų, naujienų agentūrų ir kitų). Mes neatlikome informacijos tikrinimo ir vertinimo, dėl to negarantuojame informacijos tikslumo, pilnumo ar aktualumo. Pateikta informacija yra parodomąjo pobūdžio ir yra neapsaugota nuo palyginamumo problemų, dėl (monių keičiamos apskaitos ir finansinės atskaitomybės paruošimo praktikos (t.y. pasikeitę apskaitos standartai, finansinių ataskaitų konsolidavimo praktikos pasikeitimas ir pan.). Dėl šios priežasties praėjusių ir ankstesniųjų metų palyginamieji duomenys gali būti neprieinami.