

Naujienos

Akcijų kainos JAV rinkose vakar smuko po to, kai investuotojai sunerimo dėl prastesnių nei tikėtasi vartotojų pasitikėjimo rodiklio: didžiausių kompanijų indeksas **S&P 500** buvo sumažėjęs 0.3 proc., tačiau į prekybos pabaigą sugebėjo atsistoti ir užbaigė dieną beveik nepakitusiame lygyje ties 1409.3 riba, arba 0.08 proc. mažiau nei praėjusią prekybos sesiją. Prekybos apyvartos išlieka nedidelės, belaukiant Federalinių rezervų sistemos vadovo B. Bernankės pranešimo šį penktadienį.

Azijos rinkas atspindintis indeksas **MSCI Asia Pacific** 9:15 Lietuvos laiku buvo pakilęs 0.3 proc. Didžiausią teigiamą įtaką indeksui turėjo pakilusių informacinių technologijų sektoriaus įmonių akcijos: **Renesas** kilo net 30 proc. pasirodžius pranešimams, kad JAV privataus kapitalo fondas KKR ketina investuoti į sunkumų kamuojamą Japonijos mikrochemų gamintoją 100 mlrd. jenų iki šių metų pabaigos. **LG Electronics** akcijos kilo 4.8 proc. Seulo biržoje, tikintis, kad naujas telefonų modelis pagerins 4-ojo ketvirčio įmonės pardavimų rezultatus.

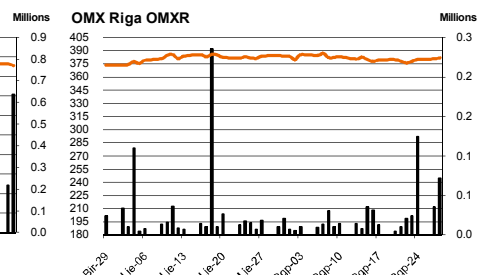
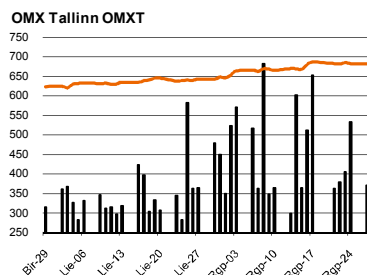
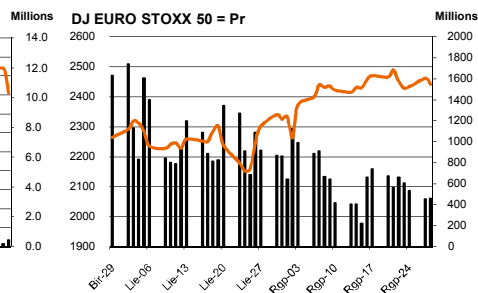
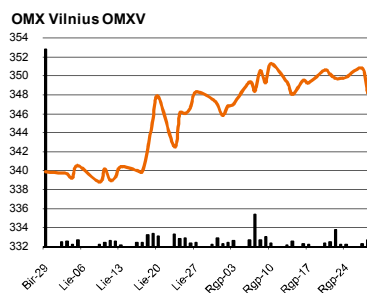
Dow Jones Euro Stoxx 50 2012 rugsėjo mėn. ateities sandoris rodo, kad prekyba Vakarų Europos biržose atsidadys ramiai – 09:45 val. ateities sandoris fiksuoja 0,29 proc. teigiamą pokytį.

NASDAQ OMX Vilnius indeksas smuktelėjo 0.75 proc. iki 348.21 punktu. Bendra akcijų apyvarta siekė 207 tūkst. EUR, iš jų 66 tūkst. EUR atiteko tiesioginiam sandoriui **TEO LT** akcijomis. Daugiausiai sandorių buvo sudaryta I pusmečio rezultatus pirmadienį paskelbusios **Invalda** akcijomis. Jų kaina nukrito 3.11 proc. iki 2,49 EUR, o apyvarta siekė 32 tūkst. EUR. **Linas Agro Group** akcijų kaina sumenko 1.71 proc. iki 0,575 EUR, o apyvarta sudarė 24 tūkst. EUR.

NASDAQ OMX Riga indeksas ūgtelėjo 0.31 proc. iki 381.54 punktu. Apyvarta kelinta sesija iš eilės yra pakankamai didelė kaip Rygos biržai, vakar ji siekė 70.3 tūkst. latų. Beveik 54 tūkst. latų, tai yra didžiąją dalį apyvartos sudarė prekyba **SAF Tehnika** akcijomis. Šioje pozicijoje atsiradusi akivaizdžiai institucinio investuotojo didesnė pasiūla nustumė akcijos kaina 6.43 proc. iki 1.60 LVL.

NASDAQ OMX Tallinn indeksas antradienį smuktelėjo 0.60 proc. iki 677.05 punktu, o bendra apyvarta viršijo 1 mln. EUR. Vakare didžioji dalis Estijos akcijų fiksovo neigiamus kainų pokyčius. Aktyviausiai prekiauta **Olympic Entertainment Group** ir **Silvano Fashion Group** akcijomis, kurių apyvartos siekė 443 tūkst. ir 430 tūkst. EUR atitinkamai, o akcijų kursai užsidarė ties 1.40 EUR ir 3.10 EUR atitinkamai. **Swedbank Markets** analitikai vakar informavo po įmonės 6 mėn. rezultato paskelbimo, padidėjęs įmonės išlaidoms ir sumažėjus bendrovės pelningumui sumažinę **Silvano Fashion Group** akcijų tikslinę kainą nuo 4.88 EUR iki 4.50 EUR ir patikę rekomendaciją „pirti“.

Šaltinis: Nasdaq OMX ir BLOOMBERG



Šaltinis: BLOOMBERG

Baltijos šalių indeksai

Pavadinimas	Pask. Sand. data	Indekso vertė	Uždarymo prieš d.	Dienos pokytis	Mėnesio pokytis	Nuo metų pradžios	Metinis pokytis
OMX VILNIUS OMXV	2012.08.28	348.21	350.83	-0.75%	-0.03%	16.54%	-5.39%
OMX TALLINN OMXT	2012.08.28	677.05	681.16	-0.60%	5.36%	27.46%	15.66%
OMX RIGA OMXR	2012.08.28	381.54	380.34	0.31%	-0.47%	2.79%	-5.63%
OMX Baltic Benchmark TR	2012.08.28	518.52	523.06	-0.87%	2.82%	20.04%	9.13%
OMX Baltic 10	2012.08.28	151.01	152.47	-0.96%	1.72%	16.28%	2.65%

Šaltinis: BLOOMBERG

Vakar dieną paskelbti pasaulio ekonominiai duomenys

JAV rugsėjo mėn. Vartotojų pasitikėjimo rodiklis. Paskelbta rodiklio reikšmė siekė 60.6, kai buvo prognozuota, kad rodiklis sieks 66.

JAV rugsėjo mėn. Ričmondo FED gamintojų rodiklis. Paskelbta rodiklio reikšmė siekė -9, kai buvo prognozuota, kad rodiklis sieks -10.

Šaltinis: BLOOMBERG

Planuojami pasaulio dienos ekonominiai duomenys

15:30 val. JAV II kv. patikslintas BVP perskaiciuotas metams.

Prognozuojama, kad patikslintas BVP rodiklis sieks 1.7 proc., kai praėjusį ketvirtį siekė 1.5 proc.

15:30 val. JAV II kv. Asmeninio vartojimo išlaidų indeksas. Prognozuojama, kad indeksas išliks nepakitęs ir sieks 1.5 proc., kaip ir praėjusį ketvirtį.

17:00 val. JAV liepos mėn. sutartų, bet dar neįregistruotų būstų pardavimų apimtys. Prognozuojama, kad pardavimų apimtys išaugs 1 proc. kai praėjusį mėn. pardavimų apimtys susitraukė 1.4 proc.

Šaltinis: BLOOMBERG

Planuojami Baltijos biržų dienos įvykiai

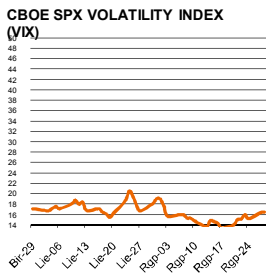
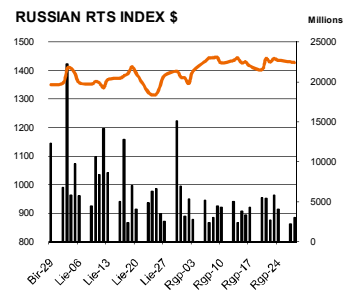
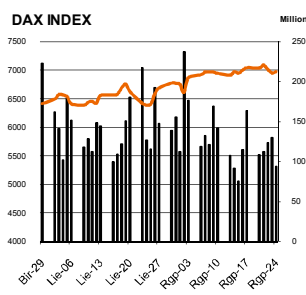
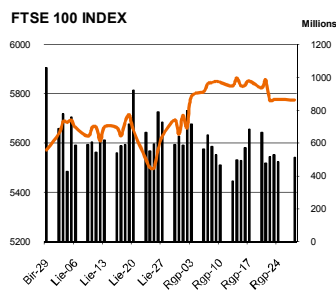
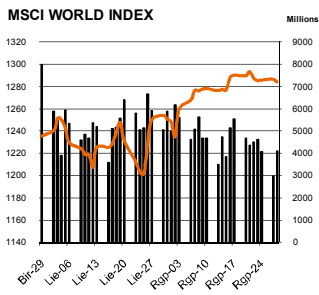
Šiandien planuojamų įmonių naujienų skelbti nenumatyta.

Šaltinis: Nasdaq OMX

NASDAQ OMX Vilnius prekybos rezultatai

Pavadinimas	Pask. sand. data	Kaina	Vakar užd. kaina	Dienos pokytis	Mėnesio pokytis	Nuo metų pradžios	Metinis pokytis	Kiekis	Apyvarta
Įmonių Grupė Alita	2012.08.28	0.08	0.38	-79.10%	-84.17%	-73.84%	-21.00%	68	5.4
Anykščių vynas	Not Applicable	#N/A	N/A	0.06				0	#N/A
Apranga	2012.08.28	1.87	1.87	0.00%	3.89%	28.61%	25.00%	8,930	16,725.8
Agrowill group	2012.08.28	0.16	0.16	-3.11%	9.09%	9.09%	-25.36%	78,331	12,429.5
City service	2012.08.28	1.91	1.91	0.00%	3.80%	-2.85%	-18.72%	3,420	6,544.2
Dvarčionių keramika	2012.01.07	0.12	0.15	0.00%	0.00%	0.00%	0.00%	0	0.0
Grigiškės	2012.08.28	0.55	0.56	-1.61%	-3.51%	19.05%	-6.14%	4,771	2,638.0
Gubernija	2012.08.23	0.09	0.09	0.00%	12.50%	-10.00%	-55.00%	1,575	141.8
Invalda	2012.08.28	2.49	2.57	-3.11%	-4.23%	28.15%	11.36%	12,774	32,114.8
Klaipėdos baldai	2012.08.22	1.25	1.25	0.00%	8.70%	19.05%	56.25%	612	735.0
Klaipėdos nafta	2012.08.28	0.39	0.40	-1.26%	-1.01%	0.51%	-12.89%	4,273	1,687.6
Kauno energija	2012.08.13	0.50	0.50	0.00%	-9.09%	42.86%	-11.50%	203	101.5
Lietuvos dujos	2012.08.28	0.59	0.59	0.00%	3.86%	-1.17%	-2.15%	1,524	898.7
LESTO AB	2012.08.28	0.58	0.59	-0.85%	-2.52%	3.57%	-14.45%	1,990	1,154.2
LITGRID	2012.08.28	0.55	0.53	3.99%	6.84%	35.73%	22.10%	200	109.4
Lietuvos jūrų laivinkystė	2012.08.28	0.03	0.03	0.00%	-6.25%	-16.67%	-34.78%	71,677	2,150.3
Limarko laivinkystės kompanija	2012.08.27	0.06	0.06	0.00%	-11.11%	-37.78%	-51.30%	764	42.8
Linas	2012.08.17	0.07	0.07	0.00%	17.46%	-6.33%	0.00%	2,350	173.9
Linas Agro Group	2012.08.28	0.58	0.59	-1.71%	3.60%	41.98%	61.52%	41,520	24,079.8
Lietuvos energija	2012.08.28	0.40	0.41	-0.74%	-2.90%	7.77%	4.61%	4	1.6
Panevėžio statybos trestas	2012.08.28	1.15	1.18	-2.54%	6.48%	5.50%	-23.33%	2,705	3,110.8
Pieno žvaigždės	2012.08.28	1.84	1.87	-1.60%	0.00%	8.94%	13.58%	668	1,249.1
Rokiškio sūris	2012.08.28	1.34	1.35	-0.74%	-1.47%	3.24%	-7.59%	235	314.9
Šiaulių bankas	2012.08.28	0.25	0.26	-3.92%	1.24%	0.00%	-16.67%	36,710	9,124.1
Sanitas	2012.01.05	9.60	9.98	0.00%	0.00%	3.23%	77.78%	0	0.0
Snaigė	2012.08.27	0.52	0.52	0.00%	-1.34%	-1.71%	12.17%	500	258.0
TEO LT	2012.08.28	0.67	0.66	0.30%	-0.60%	11.00%	7.77%	113,707	75,009.1
Ūkio bankas	2012.08.28	0.16	0.16	-0.63%	-1.85%	-8.09%	-41.11%	55,490	8,867.0
Utenos trikotažas	2012.08.22	0.18	0.18	0.00%	0.00%	-19.56%	-30.38%	1,000	181.0
Vilniaus baldai	2012.08.27	12.00	12.00	0.00%	3.45%	16.50%	11.63%	51	612.0
Vilniaus degtinė	2012.08.28	0.18	0.18	0.00%	0.00%	-28.00%	-35.71%	2,000	360.0
Vilkyški pieninė	2012.08.28	1.17	1.18	-0.85%	-4.10%	-2.50%	-19.25%	4,691	5,498.5

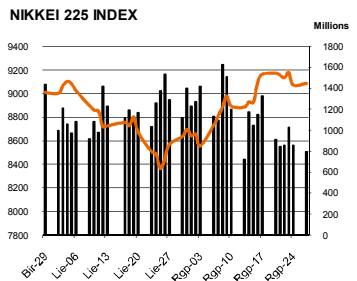
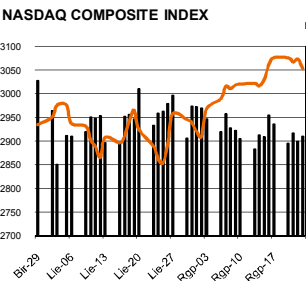
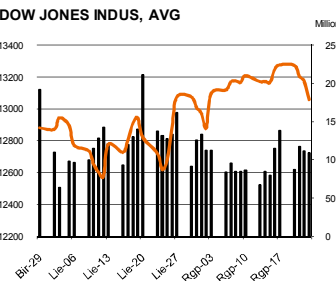
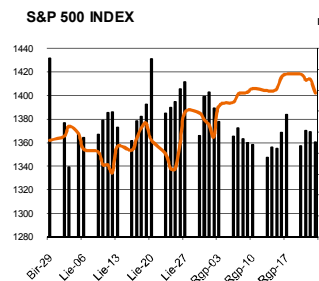
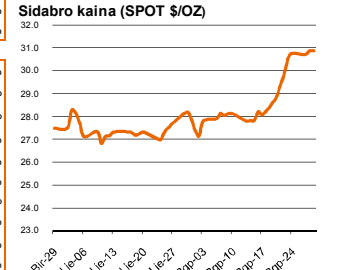
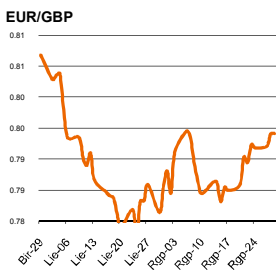
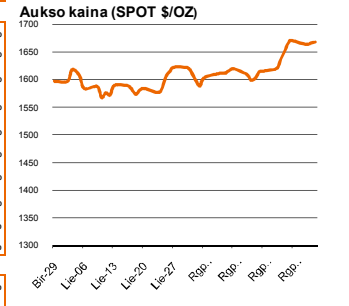
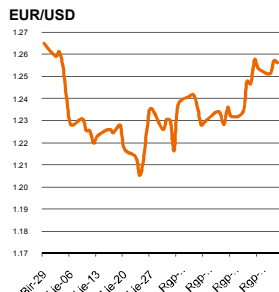
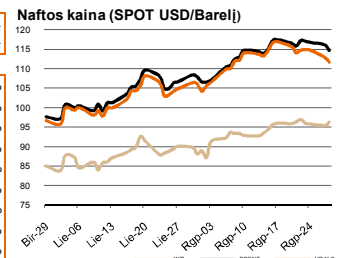
Šaltinis: BLOOMBERG



Pasaulio akcijų indeksai

Indekso pavadinimas	Šalis	Pask. sand. data	Indekso vertė	Indekso vertė dieną prieš	Dienos pokytis	Mėnesio pokytis	Nuo metų pradžios	Metinis pokytis
Europa								
Euro Stoxx 50 Pr	ES	2012.08.29	2,442.12	2,461.82	-0.80%	6.12%	5.42%	9.06%
FTSE 100 INDEX	Didžioji Britanija	2012.08.28	5,775.71	5,776.60	-0.02%	2.64%	3.65%	12.59%
DAX INDEX	Vokietija	2012.08.28	7,002.68	7,047.45	-0.64%	4.68%	18.72%	23.50%
CAC 40 INDEX	Pancūzija	2012.08.28	3,431.55	3,462.83	-0.90%	4.61%	8.60%	8.79%
IBEX 35 INDEX	Ispanija	2012.08.28	7,333.50	7,398.90	-0.88%	10.82%	-14.39%	-12.64%
SWISS MARKET INDEX	Šveicarija	2012.08.28	6,421.42	6,491.28	-1.08%	0.92%	8.17%	17.90%
FTSE MIB INDEX	Italija	2012.08.28	14,993.01	15,012.87	-0.13%	10.27%	-0.64%	-0.98%
OBX STOCK INDEX	Norvegija	2012.08.29	402.40	402.40	0.00%	2.01%	12.53%	17.88%
OMX STOCKHOLM 30 INDEX	Švedija	2012.08.28	1,040.83	1,065.55	-2.32%	-1.79%	5.36%	12.23%
OMX HELSINKI 25 INDEX	Suomija	2012.08.28	2,016.09	2,064.28	-2.33%	4.08%	3.81%	3.47%
OMX COPENHAGEN 20 INDEX	Danija	2012.08.28	487.29	489.87	-0.53%	0.89%	24.96%	40.59%
Besivystanti Europa								
RUSSIAN RTS INDEX \$	Rusija	2012.08.29	1,433.21	1,428.88	0.35%	3.69%	3.77%	-14.02%
WSE WIG 20 INDEX	Lenkija	2012.08.28	2,253.26	2,276.94	-1.04%	4.19%	5.07%	-4.21%
PFTS Index	Ukraina	2012.08.29	388.49	388.49	0.00%	2.12%	-27.31%	-41.00%
BUDAPEST STOCK EXCH INDEX	Vengrija	2012.08.28	17,385.16	17,502.06	-0.67%	-1.71%	2.42%	-5.08%
PRAGUE STOCK EXCH INDEX	Čekija	2012.08.28	943.10	953.80	-1.12%	5.29%	3.51%	-8.45%
CROATIA ZAGREB CROBEX	Kroatija	2012.08.28	1,681.24	1,678.24	0.18%	-0.60%	-3.39%	-16.43%
BELEX15 INDEX	Serbija	2012.08.29	444.05	444.05	0.00%	2.39%	-11.02%	-27.74%
SOFIX INDEX	Bulgarija	2012.08.28	323.30	323.06	0.07%	4.76%	0.37%	-13.28%
BUCHAREST BET INDEX	Rumunija	2012.08.28	4,814.17	4,820.41	-0.13%	3.29%	11.00%	1.98%
ISE NATIONAL 100 INDEX	Turkija	2012.08.29	66,123.13	66,139.30	-0.02%	2.73%	28.99%	22.58%
S. ir P. Amerika								
DOW JONES INDUS. AVG	JAV	2012.08.28	13,102.99	13,124.67	-0.17%	0.21%	7.25%	13.55%
NASDAQ COMPOSITE INDEX	JAV	2012.08.29	3,077.14	3,073.19	0.13%	4.02%	18.12%	20.10%
S&P 500 INDEX	JAV	2012.08.28	1,409.30	1,410.44	-0.08%	1.68%	12.06%	16.46%
BRAZIL BOVESPA INDEX	Brazilija	2012.08.28	58,406.40	58,111.46	0.51%	3.28%	2.91%	6.46%
MEXICO IPC INDEX	Meksika	2012.08.28	39,950.90	39,972.85	-0.05%	-3.68%	7.75%	14.09%
Azija								
NIKKEI 225	Japonija	2012.08.29	9,069.81	9,033.29	0.40%	5.87%	7.27%	2.47%
HANG SENG INDEX	Honk Kongas	2012.08.29	19,806.29	19,811.80	-0.02%	2.76%	7.45%	-0.29%
CSI 300 INDEX	Kinija	2012.08.29	2,217.61	2,238.41	-0.90%	-5.57%	-5.43%	-22.24%
BSE SENSEX 30 INDEX	Indija	2012.08.29	17,564.06	17,631.71	-0.38%	4.31%	13.65%	7.00%
KOSPI INDEX	Pietų Korėja	2012.08.29	1,928.54	1,916.33	0.64%	5.43%	5.63%	5.41%
FTSE Bursa Malaysia KLCI	Malajzija	2012.08.29	1,647.32	1,647.11	0.03%	1.39%	7.63%	13.84%
HO CHI MINH STOCK INDEX	Vietnamas	2012.08.29	392.38	385.78	1.71%	-5.03%	11.61%	-5.08%
STOCK EXCH OF THAI INDEX	Tailandas	2012.08.29	1,234.60	1,233.16	0.12%	4.80%	20.41%	16.95%
S&P/ASX 200 INDEX	Australija	2012.08.29	4,356.40	4,359.38	-0.07%	3.48%	7.39%	2.18%
NZX 50 INDEX	Naujoji Zelandija	2012.08.29	3,628.39	3,629.05	-0.02%	3.63%	10.80%	9.75%

Šaltinis: BLOOMBERG



Šaltinis: BLOOMBERG

Kontaktai

Agnė Anzelienė
Andrius Šuminas
Deimantė Teresienė

Maklerė
Makleris
Analitikė

Agne.Anzeliene@swedbank.lt
Andrius.Suminas@swedbank.lt
Deimante.Teresiene@swedbank.lt

8 5 258 2306
8 5 258 2295
8 5 258 2395

Dėmesio: Ši apžvalga nėra pasiūlymas įsigyti ar perleisti apžvalgoje nurodytas finansines priemones ar finansines priemones nurodytose šalyse bei biržose. Visa pateikta informacija yra surinkta iš viešai prieinamų šaltinių (monių, vertybinių popierių biržų, naujienų agentūrų ir kitų). Mes neatlikome informacijos tikrinimo ir vertinimo, dėl to negarantuojame informacijos tikslumo, pilnumo ar aktualumo. Pateikta informacija yra parodomąjio pobūdžio ir yra neapsaugota nuo palyginamumo problemų, dėl įmonių keičiamos apskaitos ir finansinės atskaitomybės paruošimo praktikos (t.y. pasikeitę apskaitos standartai, finansinių ataskaitų konsolidavimo praktikos pasikeitimas ir pan.). Dėl šios priežasties praėjusių ir ankstesniųjų metų palyginamieji duomenys gali būti neprieinami.