

**Naujienos**

Vakar **S&P 500** indeksas šovė į viršų 1,6 proc., nes buvo pranešta, jog FED (JAV centrinis bankas) pradės vykdyti trečiąjį kiekybinio palengvinimo etapą (angl. quantitative easing). Pirminis planas yra kiekvieną mėnesį supirkinėti su hipotekos paskolomis susietas obligacijas tam skiriant 40 mrd. dolerių į mėnesį. Taip pat buvo paminėta, kad žemos palūkanų normos išliks tokiame lygyje bent jau iki 2015 metų vidurio, kai prieš tai kalbėta buvo apie 2014 metus. Be viso to, dar buvo pagerintos ir šalies makroekonominės prognozės. Jeigu ir šie sprendimai nepadėtų išjudinti stagnuojančios JAV darbo rinkos, greičiausiai pamatytume dar daugiau skatinančių ūkio augimą priemonių. Visi 10 indeksą sudarančių sektorių kilo virš 1 proc. Kaip ir turėtų būti, didžiausi prieaugiai fiksuoti finansų ir žaliavų sektoriuose. Bankų bei su žaliavomis dirbančių įmonių tokių kaip **Bank of America**, **JPMorgan** ar **Alcoa** akcijų kainos smarkiai augo, dėl kylančių žaliavų kainų bei prasidėjančio obligacijų supirkinėjimo.

Azijos rinkos į naujienas iš JAV taip pat reaguoja su didžiuliu optimizmu. Šį rytą **MSCI Asia Pacific** indeksas 9:45 val. Lietuvos laiku buvo ūgtelėjęs net 2,3 proc. ir greičiausiai užfiksuos septintą iš eilės kilimo dieną, ko jau nematėme nuo 2011 metų sausio mėn. Kaip buvo galima pastebėti per pirmuosius du kiekybinio palengvinimo etapus žaliavų kainos smarkiai stiebiasi į viršų. Todėl tikėdamiesi, kad praeitis kartosis, investuotojai kelia žaliavas išgaunančių ar su jomis dirbančių įmonių akcijų kainas. Taip pat didesniais prieaugiais nei vidurkis susiduria įmonės, kurios didžiąją dalį savo produkcijos realizuoja JAV rinkoje.

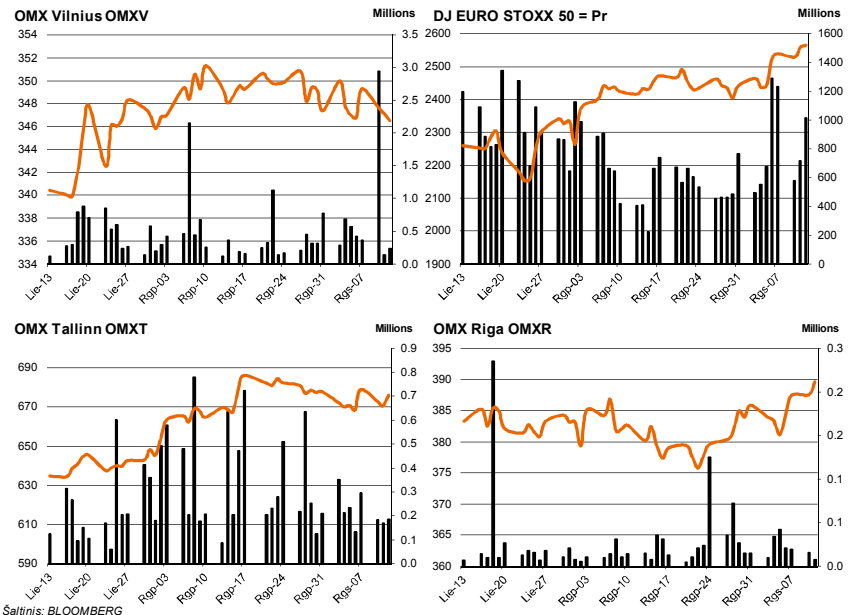
**Dow Jones Euro Stoxx 50** 2012 rugsėjo mėn. ateities sandoris rodo, kad prekyba Vakarų Europos biržose atsidarys nuo žiemos kilimo – 09:45 val. ateities sandoris fiksuoja 1,93 proc. teigiamą pokytį.

**NASDAQ OMX Vilnius** ketvirtadienio prekybos sesija pradėjo šiek tiek ūgtelėjęs, tačiau diena išsibėgėjęs koregavosi žemyn ir uždarė sumažėjęs 0,17 proc. Aktyviausiai prekiauta **Apranga** įmonės akcijomis, kurios pabrango iki 1,95 eurų, kas yra 0,52 proc. padidėjimas. Pasibaigus prekybai buvo pranešta, kad **Darius Mockus**, **Aprangos** valdybos pirmininkas, pirkio akcijas, kurių kaina po truputį artėja prie 2 eurų lygio, ko priežastimi galima įvardinti puikius įmonės rezultatus. Dar domėtasi, **Ūkio banko** akcijomis, jų 30 sandorių perleista už 34 tūkst. eurų, o kaina išliko tame pačiame 0,156 euro lygyje.

**NASDAQ OMX Riga** buvo vienintelis Baltijos šalių indeksas, kuriam pavyko užfiksuoti teigiamą gražą. Jis vakar užkilo 0,39 proc. iki 390,36 punktu. Visos prekiautos oficialaus sąrašo akcijos brango, o prekyba aktyviausia buvo **Olainfarm**, vaistus gaminančia ir parduodančia įmone. Jos akcijos kaina ūgtelėjo 0,34 proc. iki 2,99 lito. Bendrai rinkoje vertybinių popierių perleista buvo už 13 tūkst. latų.

Estijoje nuotaišos buvo neigiamos, **NASDAQ OMX Tallinn** sumažėjo 1,35 proc. Apyvarta buvo arti 1,2 mln. eurų ribos. Biržoje įvyko keletas tiesioginių sandorių **Olympic Entertainment Group** ir **Tallinna Vesi** pozicijose. Ten apyvartos atitinkamai buvo 236 ir 565 tūkst. eurų, o kainos pakito 0,71 ir 1,73 proc. žemyn. Nors didelių sandorių nebuvo, bet labai aktyviai buvo domėtasi **Arca Vara** akcijomis. Jų kaina smuko net 8,72 proc., o sandorių sudaryta net 143.

Šaltinis: Nasdaq OMX ir BLOOMBERG



Baltijos šalių indeksai

Pavadinimas	Pask. Sand. data	Indekso vertė	Uždarymo prieš d.	Dienos pokytis	Mėnesio pokytis	Nuo metų pradžios	Metinis pokytis
OMX VILNIUS OMXV	2012.09.13	345.93	346.53	-0.17%	-0.61%	15.78%	-1.82%
OMX TALLINN OMXT	2012.09.13	666.87	676.03	-1.35%	-0.30%	25.55%	20.54%
OMX RIGA OMXR	2012.09.13	390.35	388.85	0.39%	2.06%	5.17%	1.88%
OMX Baltic Benchmark TR	2012.09.13	513.14	517.92	-0.92%	-0.46%	18.80%	11.84%
OMX Baltic 10	2012.09.13	149.59	150.98	-0.92%	-1.04%	15.19%	7.12%

Šaltinis: BLOOMBERG

**Vakar paskelbti pasaulio ekonominiai duomenys**

**Rugpjūčio JAV gamintojų kainų indeksas.** Prognozuota buvo, jog rodiklis, palyginus su praėjusiu mėnesiu, padidės 1,2 proc., tačiau jis didėjo 1,7 proc.

**JAV praėjusios savaitės bedarbių paraiškų skaičius.** Paraiškų skaičius siekė 382 tūkst., nors tikėtasi, kad jų bus tik 370 tūkst.

**FED sprendimas dėl bazinės palūkanų normos.** Bazinės palūkanos išliko 0,25 proc. ir patikinta, kad jos tokios bus palaikomos bent jau iki 2015m. vidurio.

Šaltinis: BLOOMBERG

**Planuojami pasaulio dienos ekonominiai duomenys**

**12:00 val. Rugpjūčio mėn. euro zonos vartotojų kainų indeksas.** Tikimasi, kad rodiklio reikšmė, palyginus su praėjusiu metų rugpjūčiu, bus didesnė 2,6 proc., o su šių metų liepa, bus fiksuotas 0,4 proc. padidėjimas.

**15:30 val. Rugpjūčio mėn. JAV vartotojų kainų indeksas.** Palyginus su liepa laukiama 0,6 proc. didėjimo, o augimas lyginant su praėjusiu metų atitinkamu mėnesiu, tikimasi, jog bus 1,7 proc.

**15:30 val. Rugpjūčio mėn. JAV mažmeninės prekybos apyvarta.** Analitikai prognozuoja, jog apyvarta išaugs 0,8 proc., palyginus su praėjusiu mėnesiu.

**16:15 val. Rugpjūčio mėn. JAV Pramonės produkcijos indeksas.** Lūkesčiai, kad palyginus su praėjusiu mėn., rodiklio reikšmė turėtų išlikti nepakitusi.

**16:55 val. Rugpjūčio mėn. Mičigano universiteto vartotojų pasitikėjimo rodiklis.** Preliminariais duomenimis rugsėjį rodiklis turėtų būti ties reikšme 74, kai prieš tai ji buvo 74,3.

**17:00 val. Liepos mėn. JAV verslo atsargų vertė.** Vertė manoma padidės 0,3 proc., palyginus su birželiu.

Šaltinis: BLOOMBERG

**Planuojami Baltijos biržų dienos įvykiai**

Šiandien planuojamų įmonių naujienų skelbti nenumatyta.

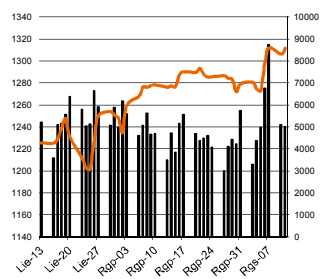
Šaltinis: Nasdaq OMX

**NASDAQ OMX Vilnius prekybos rezultatai**

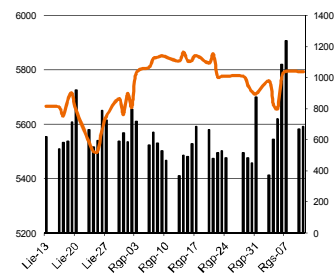
Pavadinimas	Pask. sand. data	Kaina	Vakar užd. kaina	Dienos pokytis	Mėnesio pokytis	Nuo metų pradžios	Metinis pokytis	Kiekis	Apyvarta
Įmonių Grupė Alita	2012.09.07	0.13	0.13	0.00%	-66.40%	-57.95%	2.42%	498	62.4
Anykščių vynas	2011.07.02	0.06	0.06	0.00%	0.00%	-31.25%	7.84%	0	0.0
Apranga	2012.09.13	1.95	1.94	0.52%	2.09%	34.11%	34.48%	32,297	62,752.9
Agrowill group	2012.09.13	0.15	0.15	-3.31%	-7.01%	2.10%	-27.72%	6,100	904.8
City service	2012.09.13	1.80	1.83	-1.64%	-5.76%	-8.44%	-21.74%	13,826	24,866.5
Dvarčionių keramika	2012.01.07	0.12	0.15	0.00%	0.00%	0.00%	0.00%	0	0.0
Grigiškės	2012.09.13	0.55	0.55	-0.91%	-3.87%	18.18%	0.55%	2,000	1,092.3
Gubernija	2012.08.23	0.09	0.09	0.00%	5.88%	-10.00%	-52.63%	1,575	141.8
Invalda	2012.09.13	2.44	2.45	-0.41%	-6.87%	25.58%	15.97%	7,543	18,533.1
Klaipėdos baldai	2012.09.10	1.12	1.12	0.00%	-2.61%	6.67%	41.24%	180	201.6
Klaipėdos nafta	2012.09.13	0.38	0.38	-0.53%	-4.56%	-3.33%	-14.51%	9,262	3,495.6
Kauno energija	2012.08.13	0.50	0.50	0.00%	0.00%	42.86%	-11.50%	203	101.5
Lietuvos dujos	2012.09.13	0.59	0.59	0.00%	1.90%	-1.34%	-0.51%	1,400	827.4
LESTO AB	2012.09.13	0.59	0.58	0.69%	0.00%	4.46%	-2.01%	2,432	1,421.3
LITGRID	2012.09.13	0.52	0.52	1.17%	-3.52%	29.28%	29.60%	13,680	7,027.7
Lietuvos jūrų laivinkystė	2012.09.13	0.03	0.03	-3.45%	-6.67%	-22.22%	-37.78%	50,370	1,410.4
Limarko laivinkystės kompanija	2012.09.13	0.06	0.06	0.00%	-5.17%	-38.89%	-48.60%	4,091	225.0
Linas	2012.09.13	0.07	0.07	-4.29%	-6.94%	-15.19%	-10.67%	21	1.4
Linas Agro Group	2012.09.13	0.58	0.58	-0.17%	0.52%	43.95%	61.50%	26,988	15,659.2
Lietuvos energija	2012.09.13	0.41	0.41	1.98%	0.49%	10.72%	4.61%	5,791	2,345.5
Panevėžio statybos trestas	2012.09.13	1.02	1.03	-0.97%	-9.73%	-6.42%	-19.37%	3,105	3,161.7
Pieno žvaigždės	2012.09.13	1.85	1.85	0.00%	1.65%	9.53%	14.20%	4,500	8,325.0
Rokiškio sūris	2012.09.13	1.40	1.38	1.45%	2.19%	7.86%	0.72%	11,361	15,913.7
Šiaulių bankas	2012.09.13	0.24	0.25	-2.42%	-1.22%	-1.22%	-14.18%	12,324	3,016.6
Sanitas	2012.01.05	9.60	9.98	0.00%	0.00%	3.23%	77.78%	0	0.0
Snaigė	2012.09.12	0.52	0.52	0.00%	-2.62%	-0.95%	15.56%	800	416.0
TEO LT	2012.09.13	0.66	0.66	-0.30%	0.77%	9.50%	8.06%	26,999	17,758.6
Ūkio bankas	2012.09.13	0.16	0.16	0.00%	-1.27%	-9.83%	-38.34%	218,306	34,055.7
Utenos trikotažas	2012.09.13	0.18	0.18	0.00%	-3.68%	-18.67%	-32.72%	450	82.3
Vilniaus baldai	2012.09.13	11.90	12.10	-1.65%	0.00%	15.53%	16.67%	294	3,501.0
Vilniaus degtinė	2012.09.12	0.20	0.20	0.00%	8.89%	-21.60%	-39.69%	1,000	196.0
Vilkyškių pieninė	2012.09.13	1.18	1.19	-0.84%	-4.07%	-1.67%	-11.14%	537	633.7

Šaltinis: BLOOMBERG

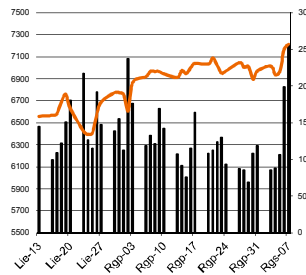
**MSCI WORLD INDEX**



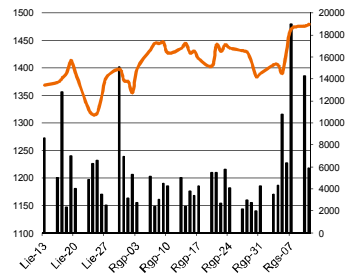
**FTSE 100 INDEX**



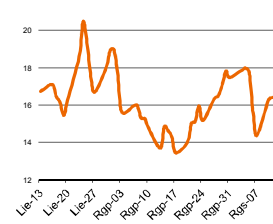
**DAX INDEX**



**RUSSIAN RTS INDEX \$**



**CBOE SPX VOLATILITY INDEX (VIX)**

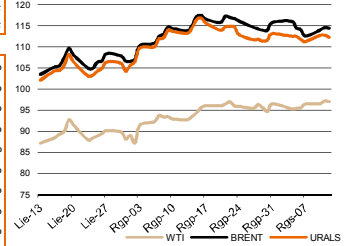


**Pasaulio akcijų indeksai**

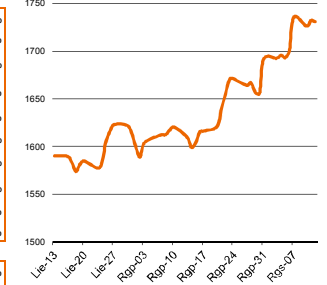
Indekso pavadinimas	Šalis	Pask. sand. data	Indekso vertė	Indekso vertė diena prieš	Dienos pokytis	Mėnesio pokytis	Nuo metų pradžios	Metinis pokytis
<b>Europa</b>								
Euro Stoxx 50 Pr	ES	2012.09.14	2,543.22	2,564.80	-0.84%	4.56%	9.78%	22.07%
FTSE 100 INDEX	Didžioji Britanija	2012.09.13	5,819.92	5,782.08	0.65%	-0.76%	4.44%	11.34%
DAX INDEX	Vokietija	2012.09.13	7,310.32	7,343.53	-0.45%	4.82%	23.94%	36.89%
CAC 40 INDEX	Panciozija	2012.09.13	3,502.09	3,543.79	-1.18%	1.50%	10.83%	18.75%
IBEX 35 INDEX	Ispanija	2012.09.13	7,935.90	7,992.10	-0.70%	11.38%	-7.36%	-1.36%
SWISS MARKET INDEX	Šveicarija	2012.09.13	6,513.22	6,489.80	0.36%	0.11%	9.72%	20.22%
FTSE MIB INDEX	Italija	2012.09.13	16,244.28	16,419.79	-1.07%	10.83%	7.65%	14.88%
OBX STOCK INDEX	Norvegija	2012.09.14	417.32	417.32	0.00%	3.77%	16.70%	25.75%
OMX STOCKHOLM 30 INDEX	Švedija	2012.09.13	1,086.30	1,085.76	0.05%	0.63%	9.97%	21.96%
OMX HELSINKI 25 INDEX	Suomija	2012.09.13	2,099.69	2,101.42	-0.08%	4.83%	8.12%	12.74%
OMX COPENHAGEN 20 INDEX	Danija	2012.09.13	485.06	489.70	-0.95%	-2.52%	24.39%	42.52%
<b>Besivystanti Europa</b>								
RUSSIAN RTS INDEX \$	Rusija	2012.09.14	1,552.53	1,484.88	4.42%	7.28%	12.21%	-1.26%
WSE WIG 20 INDEX	Lenkija	2012.09.13	2,353.51	2,347.22	0.27%	1.55%	9.75%	6.48%
PFTS Index	Ukraina	2012.09.14	377.84	377.84	0.00%	-4.53%	-29.30%	-35.34%
BUDAPEST STOCK EXCH INDEX	Vengrija	2012.09.13	18,382.26	18,634.63	-1.35%	4.26%	8.30%	10.54%
PRAGUE STOCK EXCH INDEX	Čekija	2012.09.13	953.60	964.30	-1.11%	2.47%	4.66%	0.88%
CROATIA ZAGREB CROBEX	Kroatija	2012.09.13	1,704.44	1,703.99	0.03%	0.65%	-2.06%	-11.67%
BELEX15 INDEX	Serbija	2012.09.14	434.57	434.57	0.00%	-1.72%	-12.92%	-26.50%
SOFIX INDEX	Bulgarija	2012.09.13	320.59	321.15	-0.17%	1.34%	-0.47%	-12.29%
BUCHAREST BET INDEX	Rumunija	2012.09.13	4,933.90	4,946.91	-0.26%	4.25%	13.76%	10.10%
ISE NATIONAL 100 INDEX	Turkija	2012.09.14	68,369.06	67,290.68	1.28%	6.22%	32.94%	21.44%
<b>S. ir P. Amerika</b>								
DOW JONES INDUS. AVG	JAV	2012.09.13	13,539.86	13,333.35	1.55%	2.79%	10.82%	20.39%
NASDAQ COMPOSITE INDEX	JAV	2012.09.14	3,155.83	3,114.31	1.33%	4.60%	21.14%	22.67%
S&P 500 INDEX	JAV	2012.09.13	1,459.99	1,436.56	1.63%	3.99%	16.09%	22.82%
BRAZIL BOVESPA INDEX	Brazilija	2012.09.13	61,958.12	59,921.80	3.40%	6.67%	9.17%	10.08%
MEXICO IPC INDEX	Meksika	2012.09.13	40,654.38	40,248.38	1.01%	0.02%	9.65%	17.29%
<b>Azija</b>								
NIKKEI 225	Japonija	2012.09.14	9,159.39	8,995.15	1.83%	2.57%	8.33%	7.52%
HANG SENG INDEX	Honk Kongas	2012.09.14	20,626.62	20,047.63	2.85%	1.62%	11.85%	8.27%
CSI 300 INDEX	Kinija	2012.09.14	2,323.07	2,298.46	1.10%	-1.41%	-0.93%	-14.97%
BSE SENSEX 30 INDEX	Indija	2012.09.14	18,391.99	18,021.16	2.07%	3.76%	19.02%	10.08%
KOSPI INDEX	Pietų Korėja	2012.09.14	2,007.58	1,950.69	2.92%	2.59%	9.96%	14.77%
FTSE Bursa Malaysia KLCI	Malajzija	2012.09.14	1,637.58	1,628.40	0.58%	-0.91%	7.00%	13.93%
HO CHI MINH STOCK INDEX	Vietnamas	2012.09.14	397.94	391.36	1.68%	-7.34%	13.20%	-14.79%
STOCK EXCH OF THAI INDEX	Tailandas	2012.09.14	1,277.94	1,257.69	1.61%	4.17%	24.64%	24.93%
S&P/ASX 200 INDEX	Australija	2012.09.14	4,390.00	4,339.42	1.17%	2.28%	8.22%	9.59%
NZX 50 INDEX	Naujoji Zelandija	2012.09.14	3,792.34	3,786.04	0.17%	5.08%	15.81%	15.74%

Šaltinis: BLOOMBERG

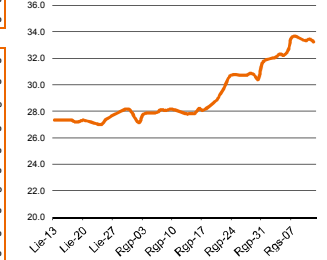
**Naftos kaina (SPOT USD/Barelį)**



**Aukso kaina (SPOT \$/OZ)**



**Sidabro kaina (SPOT \$/OZ)**

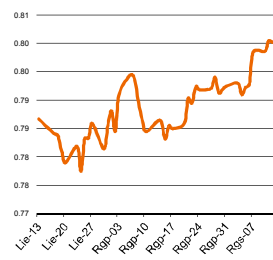


Šaltinis: BLOOMBERG

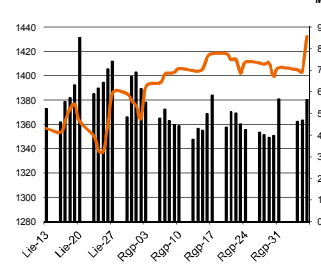
**EUR/USD**



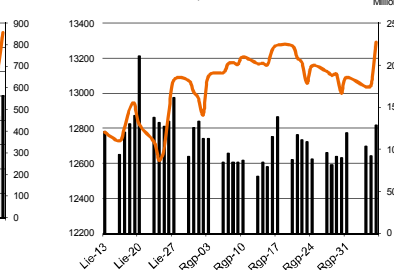
**EUR/GBP**



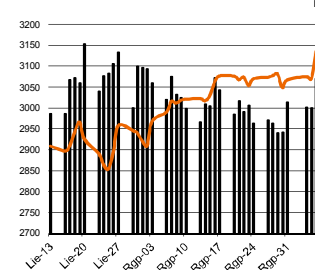
**S&P 500 INDEX**



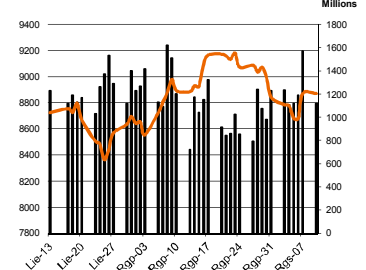
**DOW JONES INDUS, AVG**



**NASDAQ COMPOSITE INDEX**



**NIKKEI 225 INDEX**



**Kontaktai**

Agnė Anzelienė  
Andrius Šuminas  
Marius Ignotas  
Marius Balsys

Maklerė  
Makleris  
Skyriaus vadovas  
Maklerio asistentas

[Agne.Anzeliene@swedbank.lt](mailto:Agne.Anzeliene@swedbank.lt)  
[Andrius.Suminas@swedbank.lt](mailto:Andrius.Suminas@swedbank.lt)  
[Marius.Ignotas@swedbank.lt](mailto:Marius.Ignotas@swedbank.lt)  
[Marius.Balsys2@swedbank.lt](mailto:Marius.Balsys2@swedbank.lt)

8 5 258 2306  
8 5 258 2295  
8 5 258 2505  
8 5 258 2515

Dėmesio: Ši apžvalga nėra pasiūlymas įsigyti ar parduoti apžvalgoje nurodytas finansines priemones ar finansines priemones nurodytose šalyse bei biržose. Visa pateikta informacija yra surinkta iš viešai prieinamų šaltinių (monijų, vertybinių popierių biržų, naujienų agentūrų ir kitų). Mes neatlikome informacijos tikrinimo ir vertinimo, dėl to negarantuojame informacijos tikslumo, pilnumo ar aktualumo. Pateikta informacija yra parodomąjo pobūdžio ir yra neapsaugota nuo palyginamumo problemų, dėl įmonių keičiamos apskaitos ir finansinės atskaitomybės paruošimo praktikos (t.y. pasikeitę apskaitos standartai, finansinių ataskaitų konsolidavimo praktikos pasikeitimas ir pan.). Dėl šios priežasties praėjusių ir ankstesniųjų metų palyginamieji duomenys gali būti neprieinami.