

Naujienos

Vakar dieną į JAV biržą nuotaiškai atkeliavo iš Azijos bei Europos, o pastarosios, deja, nebuvo teigiamos. **S&P 500** indeksas dieną pradėjęs 0,5 proc. kritimu, vykstant prekybai šiek tiek atsitiesė ir užsidarė sumažėjęs 0,1 proc. ties 1460,26 punktais. Indekso reikšmė per pastarąsias 4 dienas, smuko net tris iš jų, todėl galima padaryti išvadą, kad kol nepasijaus tiesioginiai pinigų politikos palengvinimo rezultatai, agresyvesnio augimo turbūt ir nepamatysime. Vakar žiniasklaidoje pasirodė žinia, kad euro zonos administracija dirba ties nauju Ispanijos gelbėjimo planu. Šis viešai turėtų būti paskelbtas rugsėjo 27 d., o jo esmė yra apibrėžti Europos sąjungos išreikštas struktūrinės reformos, kurių turėtų imtis Ispanija. Tai ir padėjo indeksui šiek tiek atsitiesi nuo prekybos pradžioje pasiekto dugno.

Azija vėl sugrįžo į augimo kelią. Visų pagrindinių indeksų vertė yra pakilus, lyginant su vakar uždarymo lygiu, o visą Azijos rinką atspindintis **MSCI Asia Pacific** indeksas 9:30 val. Lietuvos laiku fiksuoja 0,6 proc. prieaugį. Tačiau ši diena greičiausiai nepažės indeksui pakilti iki tokio lygio, kad savaitinis pokytis būtų teigiamas. Kilimu šiandien išsiskiria technologijų bei energetikos akcijos. **Samsung Electronics**, gaunanti net 9 proc. savo pajamų iš **Apple**, brango 1,2 proc., nes šiandien yra pirmoji diena kuomet jau įmanoma nusipirkti naująjį iPhone modelį. Energetikams augti padėjo kryptį pakeitusi bei brangusi nafta, nes per pastarąsias 4 d. buvo užfiksuotas net 7,2 proc. pigimas.

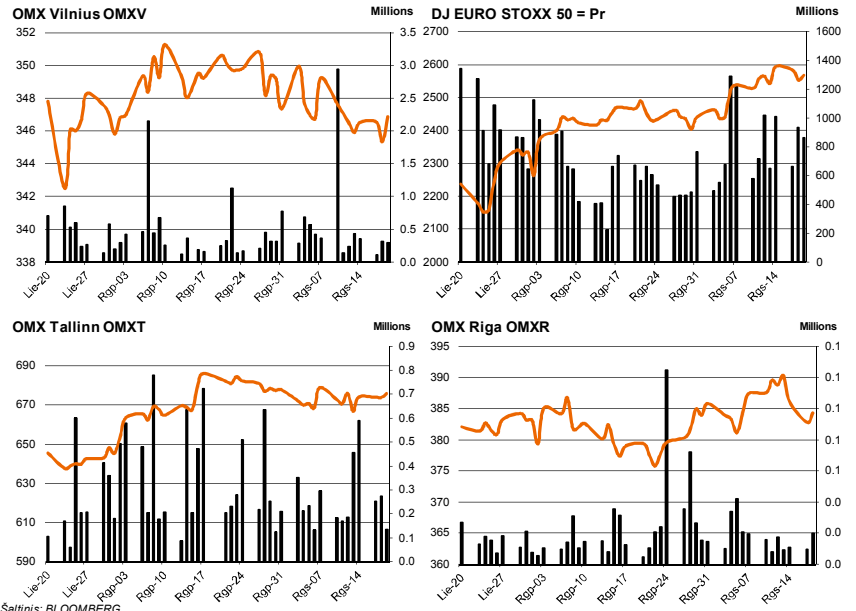
Dow Jones Euro Stoxx 50 2012 rugsėjo mėn. atieities sandoris rodo, kad prekyba Vakarų Europos biržose atsidarė augimu – 09:30 val. atieities sandoris fiksuoja 0,75 proc. teigiamą pokytį.

NASDAQ OMX Vilnius indeksas išliko tame pačiame lygyje kaip ir vakar, apyvarta irgi buvo panaši ir siekė 295 tūkst. eurų. Antrą dieną iš eilės Vilniaus biržos apyvartą išpūtė tiesioginiai sandoriai įvykęs **Aprangos** pozicijoje. Jo metu akcijų buvo perleista už 200 tūkst. eurų. Akcijos kaina užsidarė ties 2 eurais, taigi buvo fiksuotas 0,99 proc. pigimas. Pardavinėtos ir **Invaldos** akcijos. Smulkieji investuotojai, pavargę laukti įmonės akcijų supirkimo, po truputį išsina iš šios pozicijos.

Rygos indeksas į viršų palygėjo 0,71 proc. iki 389,14 punktų. Apyvartos akcijomis buvo ypatingai mažos – viso labo 12,5 tūkst. latų. Sudaryti buvo 57 sandoriai, iš kurių 14 fiksuoti **Latvijas Gaze** akcijomis. Šios Rygos biržos milžinės pagal kapitalizaciją akcijos pabrango 2,59 proc. iki 5,95 euro.

NASDAQ OMX Tallinn indeksas atspindėjo Europoje vyravusias nuotaiikas. Jo vertė sumažėjo 0,48 proc. iki 672,64 punktų. Vertybinių popierių perleista buvo už 589 tūkst. eurų, o prekyba aktyviausiai vyko **Olympic Entertainment Group** ir **Silvano Fashion Group** akcijomis. Kazino paslaugas teikianti įmonė išlaikė savo kainą tame pačiame lygyje ties 1,42 euro, o drabužius pardavinėjanti bendrovės akcijos atpigėjo 1,59 proc. Už šias pozicijas apyvarta didesnė buvo tik **Tallinna Kaubamaja** akcijomis, tačiau joje įvyko 2 tiesioginiai sandoriai. Akcijos kaina pakito 0,69 proc. žemyn.

Šaltinis: Nasdaq OMX ir BLOOMBERG



Pavadinimas	Pask. Sand. data	Indekso vertė	Uždarymo prieš d.	Dienos pokytis	Mėnesio pokytis	Nuo metų pradžios	Metinis pokytis
OMX VILNIUS OMXV	2012.09.20	346.90	346.90	0.00%	-0.94%	16.11%	0.52%
OMX TALLINN OMXT	2012.09.20	672.64	675.92	-0.48%	-1.42%	26.63%	22.21%
OMX RIGA OMXR	2012.09.20	389.14	386.41	0.71%	3.04%	4.84%	1.61%
OMX Baltic Benchmark TR	2012.09.20	516.09	518.47	-0.46%	-1.42%	19.48%	14.01%
OMX Baltic 10	2012.09.20	151.03	151.78	-0.49%	-0.94%	16.30%	9.38%

Šaltinis: BLOOMBERG

Vakar paskelbti pasaulio ekonominiai duomenys

Išankstinis rugsėjo mėn. euro zonos gamybos užsakymų rodiklis. Gamybos rodiklio reikšmė buvo 46, kai prognozuota 45,5. Tačiau ji esanti žemiau 50, vis vien rodo gamybos susitraukimą.

Išankstinis rugsėjo mėn. euro zonos paslaugų sektoriaus užsakymo rodiklis. Prognozės skelbė, kad reikšmė turėtų būti ties 47,5 punkto, tačiau tikroji pasirodė esanti ties 46.

Praejusios savaitės JAV bedarbių, be pasiekusių skaičius. Paraiškų būta mažiau nei laukta. Jų paskelbta esant 375 tūkst., o prognozės nurodė jų būsiant 7 tūkst. daugiau.

Rugsėjo mėn. Filadelfijos FED gamintojų rodiklis. Rodiklio reikšmė buvo -1,9, o laukta, kad ji bus -4,5.

Rugpjūčio mėn. JAV atieities tendencijų rodiklis. Taip kaip ir tikėtasi, rodiklio reikšmė išaugo 0,1 proc., palyginus su praėjusiu mėnesiu.

Euro zonos vartotojų pasitikėjimo indeksas. Rugsėjo mėn. Pasitikėjimo rodiklis buvo -25,9, t.y. šiek tiek mažesnis nei prognozuotas -24. Šaltinis: BLOOMBERG

Planuojami pasaulio dienos ekonominiai duomenys

Šiandien svarbių pasaulio ekonominių duomenų nėra numatyta skelbti.

Planuojami Baltijos biržų dienos įvykiai

Šiandien planuojamų įmonių naujienų skelbti nenumatyta.

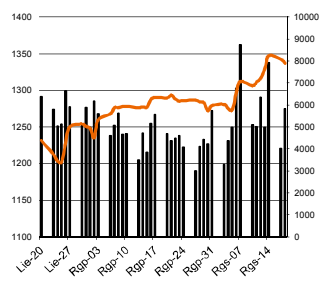
Šaltinis: BLOOMBERG

Pavadinimas	Pask. sand. data	Kaina	Vakar užd. kaina	Dienos pokytis	Mėnesio pokytis	Nuo metų pradžios	Metinis pokytis	Kiekis	Apyvarta
Įmonių Grupė Alita	2012.09.20	0.13	0.13	0.00%	-66.14%	-57.62%	26.73%	1	0.1
Anykščių vynas	2012.09.19	0.05	0.05	0.00%	-18.18%	-43.75%	-45.78%	82	3.7
Apranga	2012.09.20	2.00	2.02	-0.99%	6.95%	37.55%	37.36%	105,104	210,205.8
Agrowill group	2012.09.20	0.15	0.15	-0.66%	-5.66%	4.90%	-25.00%	10,000	1,495.0
City service	2012.09.19	1.82	1.82	0.00%	-4.21%	-7.43%	-20.00%	0	6,864.5
Dvarčionių keramika	2012.01.07	0.12	0.15	0.00%	0.00%	0.00%	0.00%	0	0.0
Grigiškės	2012.09.20	0.53	0.53	-0.94%	-5.21%	14.29%	-4.86%	5,497	2,915.6
Gubernija	2012.09.20	0.10	0.09	11.11%	17.65%	0.00%	-45.65%	6,183	618.3
Invalda	2012.09.20	2.45	2.47	-0.81%	-5.04%	26.09%	18.07%	10,050	24,625.8
Klaipėdos baldai	2012.09.10	1.12	1.12	0.00%	-10.40%	6.67%	51.76%	180	201.6
Klaipėdos nafta	2012.09.20	0.38	0.38	-0.78%	-4.52%	-2.56%	-10.59%	426	161.9
Kauno energija	2012.08.13	0.50	0.50	0.00%	0.00%	42.86%	11.11%	203	101.5
Lietuvos dujos	2012.09.20	0.59	0.58	1.04%	-0.68%	-2.34%	0.52%	2,432	1,409.3
LESTO AB	2012.09.20	0.59	0.59	0.17%	0.17%	4.64%	-0.68%	28,868	17,007.7
LITGRID	2012.09.20	0.52	0.50	3.97%	-0.95%	30.02%	32.66%	370	192.7
Lietuvos jūrų laivinkystė	2012.09.20	0.03	0.03	0.00%	-6.67%	-22.22%	-36.36%	1,680	47.0
Limarko laivinkystės kompanija	2012.09.20	0.06	0.06	0.00%	-5.17%	-38.89%	-51.33%	674	37.1
Linas	2012.09.19	0.07	0.07	0.00%	-1.35%	-7.59%	7.35%	2,700	197.1
Linas Agro Group	2012.09.20	0.58	0.58	-0.51%	1.05%	43.21%	61.11%	8,600	4,989.8
Lietuvos energija	2012.09.17	0.41	0.41	0.00%	-1.22%	8.85%	4.61%	745	304.0
Panevėžio statybos trestas	2012.09.20	1.03	1.03	0.00%	-13.45%	-5.50%	-14.38%	1,295	1,333.8
Pieno žvaigždės	2012.09.20	1.87	1.87	0.00%	0.00%	10.72%	13.33%	930	1,739.4
Rokiškio sūris	2012.09.19	1.40	1.40	0.00%	4.48%	7.86%	-2.10%	0	3,186.4
Šiaulių bankas	2012.09.20	0.25	0.24	0.41%	-3.16%	0.00%	-10.91%	22,590	5,534.5
Sanitas	2012.01.05	9.60	10.00	0.00%	0.00%	3.23%	77.78%	0	0.0
Snaigė	2012.09.19	0.52	0.52	0.00%	0.78%	-1.14%	14.57%	3,700	1,922.3
TEO LT	2012.09.20	0.66	0.66	0.00%	-0.90%	9.50%	8.60%	19,732	12,929.1
Ūkio bankas	2012.09.20	0.16	0.16	0.64%	-1.86%	-8.67%	-34.44%	21,613	3,414.7
Utenos trikotažas	2012.09.20	0.18	0.19	-7.25%	-1.10%	-20.44%	-28.40%	3,850	689.2
Vilniaus baldai	2012.09.20	12.30	12.20	0.82%	3.36%	19.42%	23.00%	127	1,562.1
Vilniaus degtinė	2012.09.20	0.19	0.19	-1.58%	3.89%	-25.20%	-39.68%	590	110.3
Vilkyškių pieninė	2012.09.20	1.19	1.20	-0.83%	-2.46%	-0.83%	-4.88%	907	1,083.0

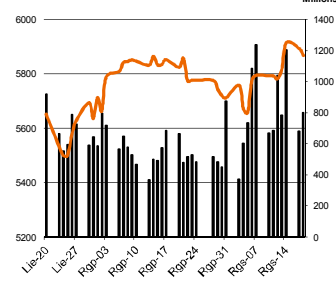
Šaltinis: BLOOMBERG

Šaltinis: Nasdaq OMX

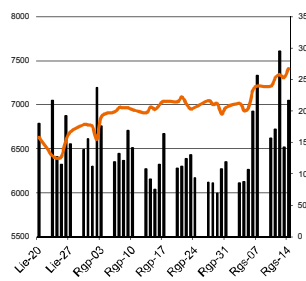
MSCI WORLD INDEX



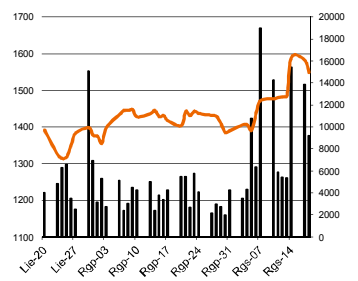
FTSE 100 INDEX



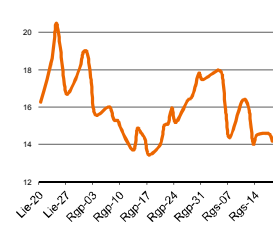
DAX INDEX



RUSSIAN RTS INDEX \$



CBOE SPX VOLATILITY INDEX (VIX)

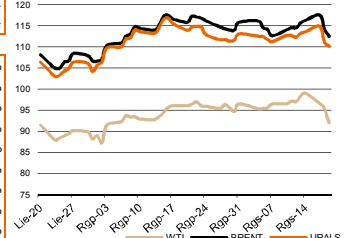


Pasaulio akcijų indeksai

Indekso pavadinimas	Šalis	Pask. sand. data	Indekso vertė	Indekso vertė diena prieš	Dienos pokytis	Mėnesio pokytis	Nuo metų pradžios	Metinis pokytis
Europa								
Euro Stoxx 50 Pr	ES	2012.09.21	2,553.03	2,567.67	-0.57%	2.52%	10.21%	21.66%
FTSE 100 INDEX	Didžioji Britanija	2012.09.20	5,854.64	5,888.48	-0.57%	-0.05%	5.07%	10.71%
DAX INDEX	Vokietija	2012.09.20	7,389.49	7,390.76	-0.02%	4.23%	25.28%	35.99%
CAC 40 INDEX	Pancūzija	2012.09.20	3,509.92	3,531.82	-0.62%	-0.10%	11.08%	19.56%
IBEX 35 INDEX	Ispanija	2012.09.20	8,022.10	8,098.80	-0.95%	6.33%	-6.35%	-2.29%
SWISS MARKET INDEX	Šveicarija	2012.09.20	6,556.49	6,570.72	-0.22%	0.59%	10.45%	19.75%
FTSE MIB INDEX	Italija	2012.09.20	15,830.28	16,100.23	-1.68%	3.26%	4.91%	12.11%
OBX STOCK INDEX	Norvegija	2012.09.21	420.07	420.07	0.00%	2.75%	17.47%	24.68%
OMX STOCKHOLM 30 INDEX	Švedija	2012.09.20	1,100.23	1,106.43	-0.56%	1.40%	11.38%	21.39%
OMX HELSINKI 25 INDEX	Suomija	2012.09.20	2,092.00	2,106.77	-0.70%	1.20%	7.72%	10.27%
OMX COPENHAGEN 20 INDEX	Danija	2012.09.20	494.50	488.72	1.18%	0.07%	26.81%	41.50%
Besivystanti Europa								
RUSSIAN RTS INDEX \$	Rusija	2012.09.21	1,529.33	1,515.88	0.97%	6.09%	10.76%	0.79%
WSE WIG 20 INDEX	Lenkija	2012.09.20	2,387.45	2,416.64	-1.21%	3.83%	11.33%	4.31%
PFTS Index	Ukraina	2012.09.21	386.05	386.05	0.00%	-3.18%	-27.76%	-33.83%
BUDAPEST STOCK EXCH IND	Vengrija	2012.09.20	18,684.10	18,740.68	-0.30%	5.86%	10.07%	15.94%
PRAGUE STOCK EXCH INDEX	Čekija	2012.09.20	955.60	966.40	-1.12%	0.54%	4.88%	2.86%
CROATIA ZAGREB CROBEX	Kroatija	2012.09.20	1,703.68	1,713.07	-0.55%	0.35%	-2.10%	-11.62%
BELEX15 INDEX	Serbija	2012.09.20	435.88	436.40	-0.12%	-2.26%	-12.66%	-25.08%
SOFIX INDEX	Bulgarija	2012.09.20	317.40	320.45	-0.95%	-1.38%	-1.46%	-10.42%
BUCHAREST BET INDEX	Rumunija	2012.09.20	4,916.49	4,962.80	-0.93%	1.08%	13.36%	10.22%
ISE NATIONAL 100 INDEX	Turkija	2012.09.20	67,001.69	67,114.82	-0.17%	1.89%	30.69%	10.15%
S. ir P. Amerika								
DOW JONES INDUS. AVG	JAV	2012.09.20	13,596.93	13,577.96	0.14%	2.98%	11.29%	22.22%
NASDAQ COMPOSITE INDEX	JAV	2012.09.21	3,175.96	3,182.62	-0.21%	3.54%	21.91%	25.13%
S&P 500 INDEX	JAV	2012.09.20	1,460.26	1,461.05	-0.05%	3.33%	16.11%	25.16%
BRAZIL BOVESPA INDEX	Brazilija	2012.09.20	61,687.97	61,651.83	0.06%	4.70%	8.69%	10.19%
MEXICO IPC INDEX	Meksika	2012.09.20	40,500.35	40,941.31	-1.08%	1.01%	9.23%	19.05%
Azija								
NIKKEI 225	Japonija	2012.09.21	9,110.00	9,086.98	0.25%	-0.51%	7.74%	4.22%
HANG SENG INDEX	Honk Kongas	2012.09.21	20,745.60	20,590.92	0.77%	3.23%	12.56%	10.23%
CSI 300 INDEX	Kinija	2012.09.21	2,192.95	2,195.95	-0.07%	-5.15%	-6.45%	-20.81%
BSE SENSEX 30 INDEX	Indija	2012.09.21	18,694.53	18,349.25	1.82%	4.47%	20.89%	9.49%
KOSPI INDEX	Pietų Korėja	2012.09.21	2,002.37	1,990.33	0.60%	3.04%	9.67%	7.99%
FTSE Bursa Malaysia KLCI	Malajzija	2012.09.21	1,625.10	1,625.59	-0.03%	-1.50%	6.17%	14.52%
HO CHI MINH STOCK INDEX	Vietnamas	2012.09.21	394.57	389.28	1.13%	-5.56%	11.98%	-12.04%
STOCK EXCH OF THAI INDEX	Tailandas	2012.09.21	1,285.08	1,282.68	0.19%	4.28%	25.33%	24.81%
S&P/ASX 200 INDEX	Australija	2012.09.21	4,408.30	4,397.23	0.25%	0.57%	8.67%	8.26%
NZX 50 INDEX	Naujoji Zelandija	2012.09.21	3,809.57	3,819.28	-0.25%	3.30%	16.33%	15.13%

Šaltinis: BLOOMBERG

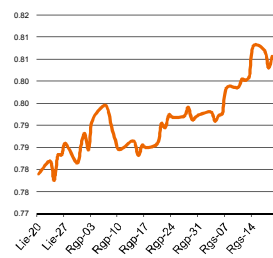
Naftos kaina (SPOT USD/Barelį)



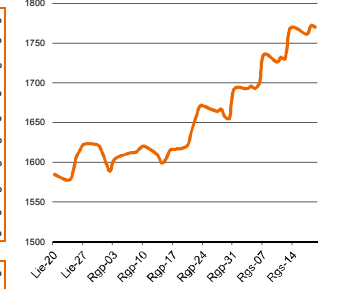
EUR/USD



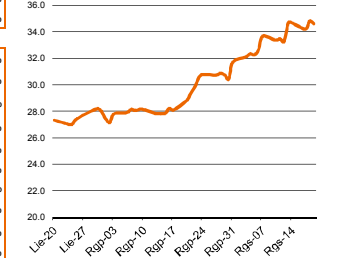
EUR/GBP



Aukso kaina (SPOT \$/OZ)

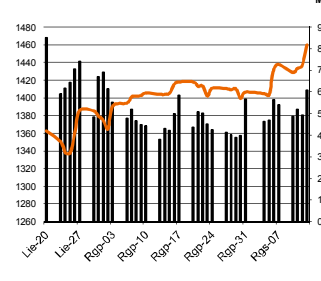


Sidabro kaina (SPOT \$/OZ)

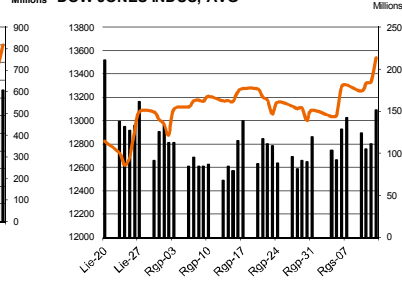


Šaltinis: BLOOMBERG

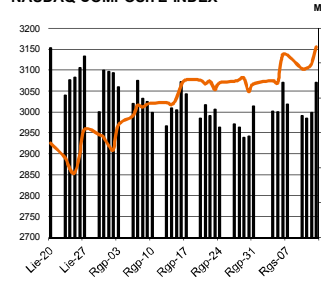
S&P 500 INDEX



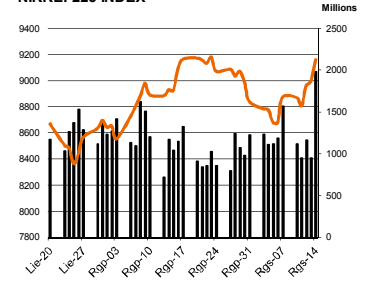
DOW JONES INDUS, AVG



NASDAQ COMPOSITE INDEX



NIKKEI 225 INDEX



Kontaktai

Agnė Anzelienė
Andrius Šuminas
Marius Ignotas
Marius Balsys

Maklerė
Makleris
Skyriaus vadovas
Maklerio asistentas

Agne.Anzeliene@swedbank.lt
Andrius.Suminas@swedbank.lt
Marius.Ignotas@swedbank.lt
Marius.Balsys2@swedbank.lt

8 5 258 2306
8 5 258 2295
8 5 258 2505
8 5 258 2515

Dėmesio: Ši apžvalga nėra pasiūlymas įsigyti ar perleisti apžvalgoje nurodytas finansines priemones ar finansines priemones nurodytose šalyse bei biržose. Visa pateikta informacija yra surinkta iš viešai prieinamų šaltinių (monijų, vertybinių popierių biržų, naujienų agentūrų ir kitų). Mes neatlikome informacijos tikrinimo ir vertinimo, dėl to negarantuojame informacijos tikslumo, pilnumo ar aktualumo. Pateikta informacija yra parodomąjo pobūdžio ir yra neapsaugota nuo palyginamumo problemų, dėl įmonių keičiamos apskaitos ir finansinės atskaitomybės paruošimo praktikos (t.y. pasikeitę apskaitos standartai, finansinių ataskaitų konsolidavimo praktikos pasikeitimas ir pan.). Dėl šios priežasties praėjusių ir ankstesniųjų metų palyginamieji duomenys gali būti neprieinami.