

Naujienos

Nuotaikos rinkoje ir toliau negerėja. **S&P 500** indeksas trečiadienį smuko 0,6 proc. iki 1433,32 punktu, taip ištrindamas visą fiksuotą prieaugį nuo rugsėjo 13d., kuomet FED paskelbė pradėsiantis vykdyti trečiąjį kiekybinio palengvinimo etapą per kurį į rinką per mėnesį turėtų patekti po 40 mlrd. JAV dolerių, supirkinėjant su būsto paskolomis susietas obligacijas. Investuotojai nusiėmė rožinius akinius, kuomet Filadelfijos FED prezidentas C. Plosser išreiškė savo nuomonę, kad monetarinėmis priemonėmis sumažinti vyraujančių aukštą nedarbą bei atgaivinti lėtėjantį ūkio augimą bus labai sudėtinga ar net neįmanoma. Taip pat išsisklaidžius perdėtai euforijai dėmesys vėl buvo atkreiptas į Europą, kur problemos su Ispanija ir kitomis prasišalinusiomis valstybėmis nesisprendžia taip greitai bei sklandžiai kaip norėtųsi.

Azijoje sugrįžta prie maštyšenos kuomet pasirodantys prastesni ekonominiai duomenys investuotojų nenuvilia, o priešingai paskatina pirkti rizikingesnius aktyvus tikintis, šiuo atveju, kad Kinijos centrinis bankas nepabūgs kylančių infliacijos lūkesčių ir imsis papildomų ūkio skatinimo priemonių, padėsiančių atsigaivinti tokiame šalies augimui, koks jis buvo matytas prieš keletą metų. **MSCI Asia Pacific** indeksas 9:30 val. Lietuvos laiku buvo pakilęs 0,4 proc. Apie 5 brangusioms akcijoms teko 4, kurios pigo.

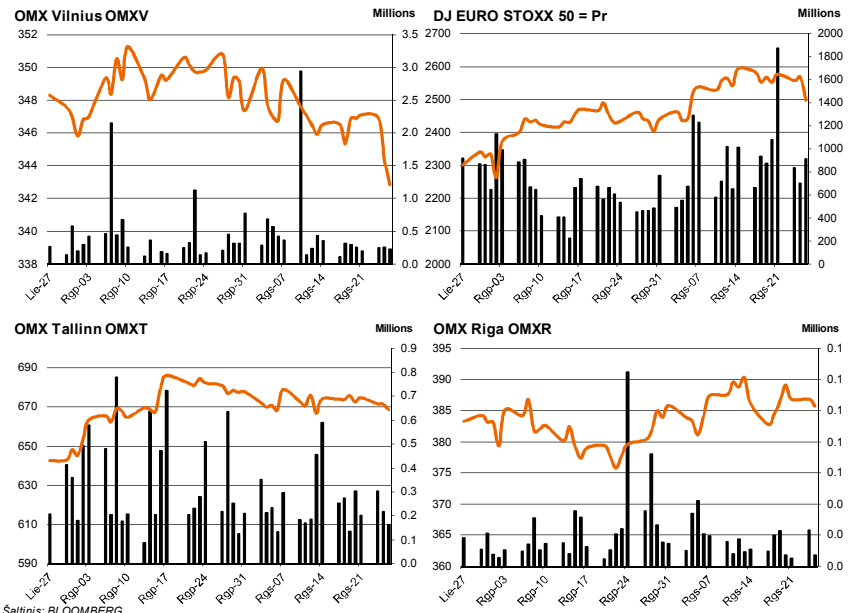
Dow Jones Euro Stoxx 50 2012 gruodžio mėn. ateities sandoris rodo, kad prekyba Vakarų Europos biržose atsidadys augimu – 09:30 val. ateities sandoris fiksuoja 0,6 proc. teigiamą pokytį.

NASDAQ OMX Vilnius indekso reikšmė trečiadienį krito 0,46 proc. iki 342,84 punktu. Tai buvo pats didžiausias nuosmukis iš visų 3 Baltijos šalių indeksų. Akcijų kainos sekė tendencijas ateinančias iš Europos, kur irgi vyravo pardavėjai. Aktyviausiai buvo prekiaujama **Ūkio banko** akcijomis, kurių kaina augo 0,65 proc., taip susigrąžindama dalį vakar prarastos vertės. Domėtasi ir **Aprangos** bei **Linas Agro Group** akcijomis. Jų kainos atitinkamai sumažėjo 1,5 ir 0,35 proc.

Rygoje aktyvumas išliko ganėtinai mažas. Apyvarta sudarė 10 tūkst. latų, o **NASDAQ OMX Riga** indeksas pasikoregavo 0,15 proc. žemyn. 5 pozicijoms pavyko perkopti 1 tūkst. latų ribą. Iš jų labiausiai pigusi buvo **Rigas kugu buvetava**, kuri prarado 2,1 proc. vertės, o brangusi buvo tik **Latvijas Gaze** – fiksuotas 0,17 proc. kainos padidėjimas.

NASDAQ OMX Tallinn indeksas prarado 0,42 proc. savo vertės. Apyvarta perkopė 350 tūkst. eurų, iš kurių didžiausia dalis atiteko **Olympic Entertainment Group** akcijoms, kurios ir toliau brangsta (0,68 proc.) ir po trečiadienio prekybos jau yra priartėjusios prie pusantro euro ribos. Taip pat prekiauta buvo ir **Tallinna Vesi** akcijomis. Jų perleista už beveik 125 tūkst. eurų, o kaina nukrito 1,72 proc.

Šaltinis: Nasdaq OMX ir BLOOMBERG



Baltijos šalių indeksai

Pavadinimas	Pask. Sand. data	Indekso vertė	Uždarymo prieš d.	Dienos pokytis	Mėnesio pokytis	Nuo metų pradžios	Metinis pokytis
OMX VILNIUS OMXV	2012.09.26	346.00	344.44	-0.46%	-2.28%	14.75%	0.26%
OMX TALLINN OMXT	2012.09.26	672.60	671.64	-0.42%	-1.82%	25.91%	24.85%
OMX RIGA OMXR	2012.09.26	385.76	385.78	-0.15%	1.28%	3.79%	-0.11%
OMX Baltic Benchmark TR	2012.09.26	514.80	512.95	-0.44%	-2.37%	18.24%	16.36%
OMX Baltic 10	2012.09.26	151.05	150.65	-0.59%	-1.78%	15.32%	11.49%

Šaltinis: BLOOMBERG

Vakar paskelbti pasaulio ekonominiai duomenys

Rugsėjo mėn. Vokietijos vartotojų kainų indeksas. Taip kaip ir buvo prognozuota, rodiklio reikšmė, lyginant su prieš tai buvusiu mėn. nepasikeitė, o lyginant su praėjusių metų rugsėju, padidėjo 2 proc.

Rugpjūčio mėn. JAV naujų gyvenamųjų namų pardavimų apimtys. Apimtys, palyginus su liepa, sumažėjo 0,3 proc., nors analitikai manė, kad jos turėtų augti net 2,2 proc.

Šaltinis: BLOOMBERG

Planuojami pasaulio dienos ekonominiai duomenys

11:00 val. rugpjūčio mėn. euro zonos pinigų M3 pasiūla. Manoma, kad lyginant su 2011m. tuo pačiu mėn. pasiūla turėjo augti 3,3 proc.

12:00 val. rugsėjo mėn. euro zonos vartotojų pasitikėjimo indeksas. Prognozuojama, kad rodiklis bus -25,9.

15:30 val. JAV BVP (ketvirčio BVP perskaičiuotas metams). Antrąjį ketvirtį, palyginus su pirmuoju, skaičiuojama, kad BVP turėjo augti 1,7 proc.

15:30 val. JAV asmeninio vartojimo išlaidų indeksas. Antrąjį ketvirtį, palyginus su pirmuoju, skaičiuojama, kad rodiklis turėjo augti 1,7 proc.

15:30 val. rugpjūčio mėn. JAV ilgalaikio vartojimo prekių užsakymo rodiklis. Laukiama, jog rodiklis, palyginus su liepos mėn., sumažėjo 5 proc.

15:30 val. JAV praėjusios savaitės bedarbių paraiškų skaičius. Prognozuojama, kad paraiškų bus 375 tūkst.

Šaltinis: BLOOMBERG

Planuojami Baltijos biržų dienos įvykiai

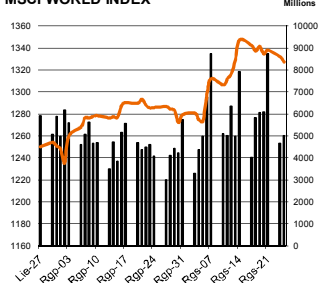
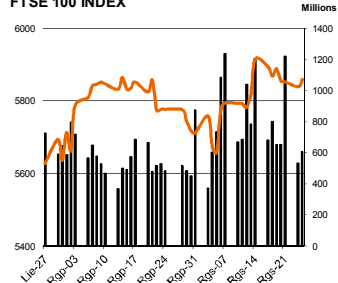
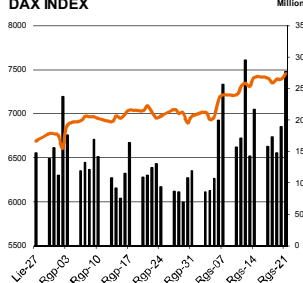
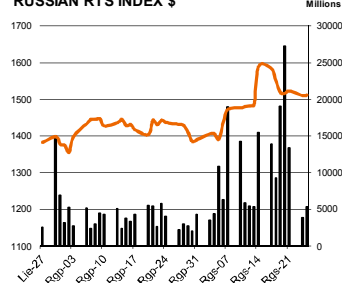
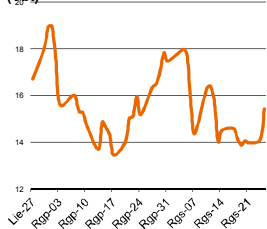
Šiandien planuojamų įmonių naujienų skelbti nenumatyta.

Šaltinis: Nasdaq OMX

NASDAQ OMX Vilnius prekybos rezultatai

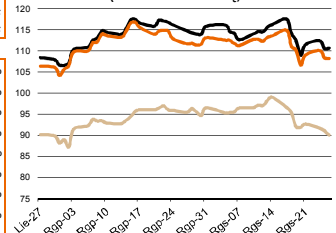
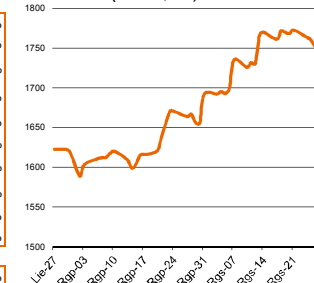
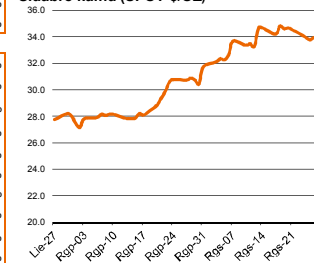
Pavadinimas	Pask. sand. data	Kaina	Vakar užd. kaina	Dienos pokytis	Mėnesio pokytis	Nuo metų pradžios	Metinis pokytis	Kiekis	Apyvarta
Įmonių Grupė Alita	2012.09.21	0.13	0.13	0.00%	-66.14%	-57.62%	37.63%	17	2.2
Anyksčių vynas	2012.09.24	0.13	0.13	0.00%	134.55%	61.25%	55.42%	3,863	219.9
Apranga	2012.09.26	2.02	2.00	-1.50%	5.35%	35.49%	33.56%	2,568	5,151.7
Agrowill group	2012.09.26	0.15	0.15	-1.33%	-8.07%	3.50%	-22.11%	1,970	293.5
City service	2012.09.26	1.79	1.80	-1.11%	-6.81%	-9.46%	-21.06%	322	576.4
Dvarčionių keramika	2012.01.07	0.12	0.15	0.00%	0.00%	0.00%	0.00%	0	0.0
Grigiškės	2012.09.26	0.53	0.53	0.19%	-5.55%	14.29%	0.57%	795	419.0
Gubernija	2012.09.21	0.10	0.10	0.00%	8.89%	-2.00%	-17.65%	778	65.7
Invalda	2012.09.26	2.44	2.40	-1.67%	-8.17%	21.46%	14.56%	106	258.6
Klaipėdos baldai	2012.09.24	1.19	1.19	0.00%	-4.80%	13.33%	61.25%	600	714.0
Klaipėdos nafta	2012.09.26	0.38	0.38	-0.27%	-5.79%	-4.10%	-8.78%	0	6,745.4
Kauno energija	2012.08.13	0.50	0.50	0.00%	0.00%	0.00%	11.11%	0	0.0
Lietuvos dujos	2012.09.26	0.58	0.58	-0.69%	-3.21%	-4.34%	-1.72%	2,524	1,451.8
LESTO AB	2012.09.26	0.59	0.58	-0.34%	-0.51%	3.93%	-3.00%	0	6,024.7
LITGRID	2012.09.26	0.51	0.51	-1.78%	-5.70%	23.08%	41.71%	16,388	8,331.1
Lietuvos jūrų laivininkystė	2012.09.26	0.03	0.03	7.14%	0.00%	-16.67%	-26.83%	10,000	280.0
Limarko laivininkystės kompanija	2012.09.26	0.06	0.06	0.00%	-1.79%	-38.89%	-51.33%	674	37.1
Linas	2012.09.26	0.07	0.07	-6.85%	-8.11%	-13.92%	0.00%	2,700	197.1
Linas Agro Group	2012.09.26	0.58	0.57	-0.35%	-2.56%	40.74%	55.74%	24,900	14,312.1
Lietuvos energija	2012.09.26	0.40	0.41	0.00%	0.99%	9.65%	4.61%	357	142.8
Panevėžio statybos trestas	2012.09.26	1.05	1.04	-0.96%	-12.71%	-5.50%	-16.06%	0	16,606.3
Pieno žvaigždės	2012.09.24	1.85	1.85	0.00%	-1.07%	9.53%	12.19%	0	1,970.3
Rokiškio sūris	2012.09.26	1.40	1.40	-2.14%	1.48%	5.55%	-3.52%	0	800.2
Šiaulių bankas	2012.09.26	0.24	0.24	0.00%	-4.71%	-0.82%	-12.27%	2,768	672.6
Sanitas	2012.01.05	9.60	9.66	0.00%	0.00%	3.23%	77.78%	0	0.0
Snaigė	2012.09.25	0.52	0.52	0.00%	0.58%	-1.14%	20.70%	60	31.1
TEO LT	2012.09.26	0.66	0.66	0.00%	-1.36%	9.17%	7.91%	2,500	1,640.0
Ūkio bankas	2012.09.26	0.16	0.16	0.65%	-2.50%	-9.83%	-30.36%	500	78.0
Utenos trikotažas	2012.09.25	0.19	0.20	0.00%	10.50%	-11.11%	-20.00%	100	18.5
Vilniaus baldai	2012.09.26	12.50	12.00	0.83%	0.83%	17.48%	27.37%	120	1,487.4
Vilniaus degtinė	2012.09.25	0.19	0.18	0.00%	1.11%	-27.20%	-41.29%	590	110.3
Vilkyškių pieninė	2012.09.26	1.20	1.19	0.00%	0.85%	-0.83%	-6.30%	1,300	1,560.0

Šaltinis: BLOOMBERG

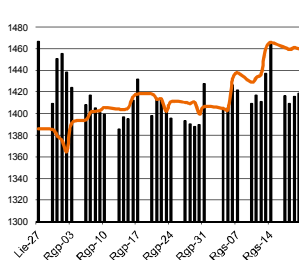
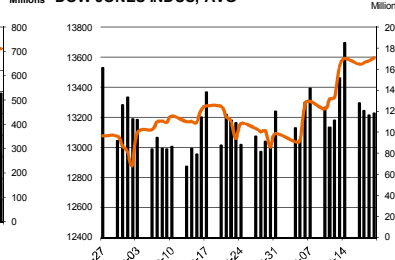
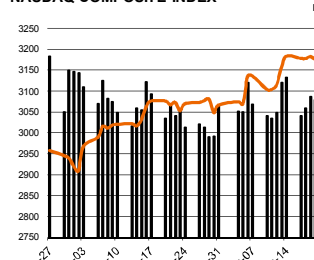
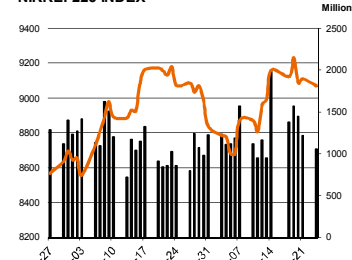
MSCI WORLD INDEX

FTSE 100 INDEX

DAX INDEX

RUSSIAN RTS INDEX \$

CBOE SPX VOLATILITY INDEX (VIX)

Pasaulio akcijų indeksai

Indekso pavadinimas	Šalis	Pask. sand. data	Indekso vertė	Indekso vertė diena prieš	Dienos pokytis	Mėnesio pokytis	Nuo metų pradžios	Metinis pokytis
Europa								
Euro Stoxx 50 Pr	ES	2012.09.27	2,552.82	2,568.48	-2.72%	1.49%	7.86%	13.88%
FTSE 100 INDEX	Didžioji Britanija	2012.09.26	5,836.09	5,859.71	-1.56%	-0.15%	3.51%	8.95%
DAX INDEX	Vokietija	2012.09.26	7,392.94	7,425.11	-2.00%	3.25%	23.37%	29.28%
CAC 40 INDEX	Pancūzija	2012.09.26	3,486.34	3,513.81	-2.82%	-1.39%	8.07%	12.95%
IBEX 35 INDEX	Ispanija	2012.09.26	8,133.60	8,175.00	-3.92%	6.16%	-8.31%	-7.94%
SWISS MARKET INDEX	Šveicarija	2012.09.26	6,597.22	6,613.45	-1.10%	0.76%	10.18%	17.54%
FTSE MIB INDEX	Italija	2012.09.26	15,841.42	15,932.60	-3.29%	2.63%	2.11%	4.03%
OBX STOCK INDEX	Norvegija	2012.09.27	422.72	415.43	0.00%	2.78%	16.17%	27.18%
OMX STOCKHOLM 30 INDEX	Švedija	2012.09.26	1,098.22	1,105.73	-1.59%	2.12%	10.15%	17.35%
OMX HELSINKI 25 INDEX	Suomija	2012.09.26	2,062.55	2,091.32	-2.46%	-1.18%	5.04%	7.77%
OMX COPENHAGEN 20 INDEX	Danija	2012.09.26	497.70	500.90	-1.37%	0.85%	26.69%	38.96%
Besivystanti Europa								
RUSSIAN RTS INDEX \$	Rusija	2012.09.27	1,514.87	1,456.99	1.22%	3.02%	6.72%	7.65%
WSE WIG 20 INDEX	Lenkija	2012.09.26	2,369.99	2,382.03	-1.04%	3.53%	9.93%	6.99%
PFTS Index	Ukraina	2012.09.27	385.10	374.95	0.00%	-4.38%	-29.84%	-32.75%
BUDAPEST STOCK EXCH INDEX	Vengrija	2012.09.26	18,713.03	18,671.93	-1.35%	5.24%	8.51%	18.06%
PRAGUE STOCK EXCH INDEX	Čekija	2012.09.26	960.50	963.90	-2.05%	-1.01%	3.63%	1.04%
CROATIA ZAGREB CROBEX	Kroatija	2012.09.26	1,696.15	1,682.66	-0.20%	0.24%	-3.33%	-9.80%
BELEX15 INDEX	Serbija	2012.09.27	435.48	432.67	0.00%	-2.32%	-13.30%	-23.81%
SOFIX INDEX	Bulgarija	2012.09.26	316.98	318.45	-0.20%	-1.45%	-1.16%	-8.61%
BUCHAREST BET INDEX	Rumunija	2012.09.26	4,820.26	4,822.90	-1.51%	-1.46%	9.53%	9.14%
ISE NATIONAL 100 INDEX	Turkija	2012.09.26	67,228.50	67,809.58	-1.67%	1.11%	30.06%	14.44%
S. ir P. Amerika								
DOW JONES INDUS. AVG	JAV	2012.09.26	13,558.92	13,457.55	-0.33%	2.20%	9.79%	19.86%
NASDAQ COMPOSITE INDEX	JAV	2012.09.27	3,160.78	3,117.73	-0.77%	0.67%	18.75%	21.47%
S&P 500 INDEX	JAV	2012.09.26	1,456.89	1,441.59	-0.57%	1.62%	13.97%	21.95%
BRAZIL BOVESPA INDEX	Brazilija	2012.09.26	61,909.99	60,501.10	-0.04%	4.07%	6.56%	12.16%
MEXICO IPC INDEX	Meksika	2012.09.26	40,561.22	40,215.35	0.29%	0.90%	8.78%	19.39%
Azija								
NIKKEI 225	Japonija	2012.09.27	9,091.54	8,906.70	0.48%	-1.49%	5.85%	3.95%
HANG SENG INDEX	Honk Kongas	2012.09.27	20,659.15	20,527.73	1.26%	4.99%	12.76%	14.65%
CSI 300 INDEX	Kinija	2012.09.27	2,210.15	2,184.89	3.35%	1.34%	-3.74%	-14.40%
BSE SENSEX 30 INDEX	Indija	2012.09.27	18,725.69	18,632.17	0.40%	5.81%	21.04%	13.21%
KOSPI INDEX	Pietų Korėja	2012.09.27	1,991.41	1,980.44	0.42%	3.69%	8.93%	14.58%
FTSE Bursa Malaysia KLCI	Malajzija	2012.09.27	1,615.74	1,619.30	0.56%	-1.20%	6.37%	19.36%
HO CHI MINH STOCK INDEX	Vietnamas	2012.09.27	391.77	395.12	-0.49%	1.81%	11.84%	-10.12%
STOCK EXCH OF THAI INDEX	Tailandas	2012.09.27	1,289.39	1,274.50	0.91%	4.25%	25.44%	35.87%
S&P/ASX 200 INDEX	Australija	2012.09.27	4,372.90	4,361.60	0.52%	0.93%	8.08%	9.48%
NZX 50 INDEX	Naujoji Zelandija	2012.09.27	3,825.32	3,809.32	-0.01%	5.13%	16.32%	15.68%

Šaltinis: BLOOMBERG

Naftos kaina (SPOT USD/Barelį)

Aukso kaina (SPOT \$/OZ)

Sidabro kaina (SPOT \$/OZ)


Šaltinis: BLOOMBERG

S&P 500 INDEX

DOW JONES INDUS, AVG

NASDAQ COMPOSITE INDEX

NIKKEI 225 INDEX

Kontaktai

 Agnė Anzelienė
 Andrius Šuminas
 Marius Ignotas
 Marius Balsys

 Maklerė
 Makleris
 Skyriaus vadovas
 Maklerio asistentas

[Agnė Anzeliene@swedbank.lt](mailto:Agne.Anzeliene@swedbank.lt)
[Andrius Suminas@swedbank.lt](mailto:Andrius.Suminas@swedbank.lt)
[Marius Ignotas@swedbank.lt](mailto:Marius.Ignotas@swedbank.lt)
[Marius Balsys2@swedbank.lt](mailto:Marius.Balsys2@swedbank.lt)

 8 5 258 2306
 8 5 258 2295
 8 5 258 2505
 8 5 258 2515

Dėmesio: Ši apžvalga nėra pasiūlymas [sigyti ar perleisti] apžvalgoje nurodytas finansines priemones ar finansines priemones nurodytose šalyse bei biržose. Visa pateikta informacija yra surinkta iš viešai prieinamų šaltinių (monijų, vertybinių popierių biržų, naujienų agentūrų ir kitų). Mes neatlikome informacijos tikrinimo ir vertinimo, dėl to negarantuojame informacijos tikslumo, pilnutinumo ar aktualumo. Pateikta informacija yra parodomąjio pobūdžio ir yra neapsaugota nuo palyginamumo problemų, dėl [monijų keičiamos apskaitos ir finansinės atskaitomybės paruošimo praktikos (t.y. pasikeičia apskaitos standartai, finansinių ataskaitų konsolidavimo praktikos pasikeitimas ir pan.). Dėl šios priežasties praėjusių ir ankstesniųjų metų palyginamieji duomenys gali būti neprieinami.