

Naujienos

JAV rinkoje pirmadienį vyravo laukimo tendencijos. Listinguojamų akcijų apyvartos buvo liepos mėn. žemumose, o didžiausių šalies įmonių kainų pokyčius atspindintis **S&P 500** indeksas sumažėjo 0,3 proc. iki 1455,88 punktų. Niekas neskubėjo priimti sprendimų, o dėmesys buvo nukreiptas į vakar vykusį euro zonos finansų ministrų suvažiavimą Liuksemburge, kur pristatytas Europos stabilumo mechanizmas. Šiandien neoficialiai bus atidarytas ketvirtis rezultatų skelbimo sezonas, kurio pradžia yra laikoma tada, kuomet **Alcoa**, didžiausia aliuminio gamintoja, paskelbia kaip jai sekėsi uždirbti praėjusį fiskalinį ketvirtį. Apibendrinus visą rinką analitikai mano, kad šis ketvirtis bus pirmasis, kuomet po trijų metų pritraukto rezultatai bus prastesni nei buvę prieš tai. Skaičiuojama, kad agreguotas peinas akcijai turėtų smukti 1,7 proc., o įmonių pajamos 0,6 proc.

Ši prekybos sesija Azijos rinkose jau nebėra tokia slogi kaip vakar. **MSCI Asia Pacific Excluding Japan** indeksas 9:30 val. Lietuvos laiku yra pakilęs 0,5 proc. Kadangi Japonijos **Nikkei** indeksas dėl vakar vykusios nacionalinės šventės išsėjos, todėl šiandien jis krenta reaguodamas į vakarykštį išsipardavimą. Sparčiai į viršų traukia Kinijos įmonių akcijos. Pažvelgus į jas investuotojai mato potencialų kainų augimą, nes žiūrint istoriškai dabar jos yra gana žemame lygyje, taip pat vėl pradėta kalbėti apie galimai prasidėsiantį šalies ekonomikos stimuliavimą.

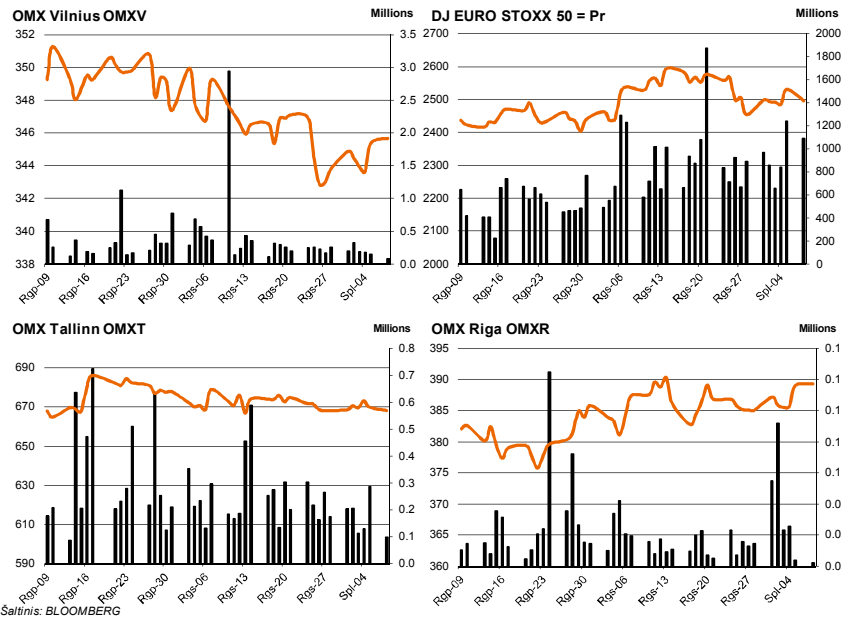
Dow Jones Euro Stoxx 50 2012 gruodžio mėn. ateities sandoris rodo, kad prekyba Vakarų Europos biržose atsidarys augimu – 09:30 val. ateities sandoris fiksuoja 0,40 proc. teigiamą pokytį.

Pirmadienį **NASDAQ OMX Vilnius** indeksas atsilaikė prieš neigiamą spaudimą atėjusį iš vakarų Europos ir fiksuavo nors ir nedidelį, bet 0,09 proc. vertes padidėjimą. Viena iš to priežasčių buvo menka apyvarta, pasiekusi tik 52 tūkst. eurų. Labiausiai išsiskyrė **Apranga** akcija, kurios apyvarta buvo netoli 12 tūkst. eurų. Kaina sumažėjo 1,48 proc. iki 2 eurų. Prieš kelias dienas žiniasklaidoje pasirodė informacija, kad valdybos pirmininkas D. Mockus nėra tikras dėl įmonės akcijų listigavimo biržoje ateityje. Tačiau pirmadienį per biržą išėjo žinutė, kad valdybos organų darbotvarkėje artimiausiu metu nėra numatyta svarstyti tokio klausimo.

Apyvarta Ryoje išlieko tik šiek tiek didesnė už 6 tūkst. latų, o **NASDAQ OMX Riga** indeksas stipresniu judesiu irgi nepasizymėjo ir prekybą užbaigė padidėjęs tik 0,07 proc. į viršų. Beveik visas biržoje vykęs veiksmas buvo stebimas **Latvijas Gaze** akcijomis. Jų kaina pakilo 2,21 proc. iki 6 latų ribos.

NASDAQ OMX Tallinn indeksas pirmadienį krypties nepakeitė ir toliau tęsė vertės mažėjimą. Šį kartą jis buvo 0,25 proc. Daugiausiai sandorių bei didžiausia apyvarta užfiksuota **Olympic Entertainment Group** akcijomis. Įmonės kaina užkilo 0,66 proc. ir pasiekė 1,52 eurų ribą. Taip pat kilo ir **Merko Ehitus** kaina – fiksuotas 0,51 proc. prieaugis. Kitų akcijų, kuriomis buvo prekiauta kainos mažėjo nuo 0,1 iki 4,7 proc.

Šaltinis: Nasdaq OMX ir BLOOMBERG



Pavadinimas	Pask. Sand. data	Indekso vertė	Uždarymo prieš d.	Dienos pokytis	Mėnesio pokytis	Nuo metų pradžios	Metinis pokytis
OMX VILNIUS OMXV	2012.10.08	345.67	345.37	0.09%	-1.04%	15.69%	4.60%
OMX TALLINN OMXT	2012.10.08	668.23	669.90	-0.25%	-1.59%	25.80%	24.57%
OMX RIGA OMXR	2012.10.08	389.34	389.06	0.07%	0.49%	4.90%	1.19%
OMX Baltic Benchmark TR	2012.10.08	511.23	512.17	-0.18%	-1.78%	18.36%	15.31%
OMX Baltic 10	2012.10.08	150.22	150.26	-0.03%	-1.25%	15.67%	11.42%

Šaltinis: BLOOMBERG

Vakar paskelbti pasaulio ekonominiai duomenys

Rugpjūčio mėn. Vokietijos pramonės produkcijos indeksas. Rodiklio vertė sumažėjo 0,5 proc., kuomet analitikai laukė 0,6 proc. susitraukimo palyginus su praėjusiu mėn.

Šaltinis: BLOOMBERG

Planuojami pasaulio dienos ekonominiai duomenys

Šiandien svarbių pasaulio ekonominių duomenų nėra numatyta skelbti.

Šaltinis: BLOOMBERG

Planuojami Baltijos biržų dienos įvykiai

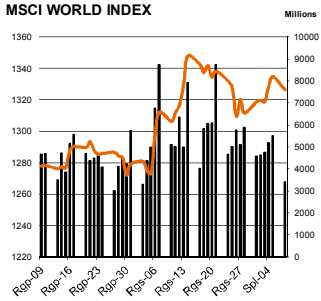
Šiandien planuojamų įmonių naujienų skelbti nenumatyta.

Šaltinis: Nasdaq OMX

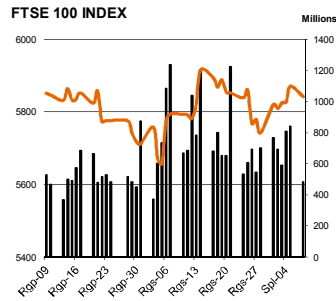
Pavadinimas	Pask. sand. data	Kaina	Vakar. užd. kaina	Dienos pokytis	Mėnesio pokytis	Nuo metų pradžios	Metinis pokytis	Kiekis	Apyvarta
Įmonių Grupė Alita	2012.10.04	0.15	0.15	0.00%	18.11%	-50.33%	61.29%	101	15.2
Anykščių vynas	2012.09.24	0.13	0.13	0.00%	134.55%	61.25%	61.25%	3,863	219.9
Apranga	2012.10.08	2.00	2.03	-1.48%	3.09%	37.55%	40.94%	5,933	11,929.7
Agrowill group	2012.10.08	0.15	0.15	0.00%	3.36%	7.69%	-9.41%	12,110	1,823.3
City service	2012.10.08	1.78	1.79	-0.56%	-3.26%	-9.46%	-16.63%	4,449	7,945.1
Dvarčionių keramika	2012.09.26	0.12	0.16	0.00%	0.00%	0.00%	0.00%	0	0.0
Grigiškės	2012.10.08	0.54	0.54	0.00%	-2.53%	16.67%	3.65%	120	64.7
Gubernija	2012.10.04	0.08	0.08	0.00%	-12.22%	-21.00%	-33.61%	576	45.5
Invalda	2012.10.08	2.34	2.30	1.74%	-7.51%	20.43%	19.82%	2,758	6,442.4
Klaipėdos baldai	2012.09.24	1.19	1.19	0.00%	8.18%	13.33%	21.43%	600	714.0
Klaipėdos nafta	2012.10.08	0.38	0.38	0.00%	-0.78%	-2.56%	2.43%	5,061	1,927.2
Kauno energija	2012.08.13	0.50	0.50	0.00%	0.00%	0.00%	11.11%	0	0.0
Lietuvos dujos	2012.10.08	0.58	0.58	0.35%	-2.52%	-3.01%	2.11%	897	520.6
LESTO AB	2012.10.08	0.60	0.59	0.34%	1.19%	6.25%	7.59%	8,293	4,923.1
LITGRID	2012.10.08	0.52	0.50	5.45%	1.36%	29.53%	30.50%	731	381.6
Lietuvos jūrų laivinkystė	2012.10.08	0.03	0.03	-3.33%	-3.33%	-19.44%	-23.68%	1,500	43.5
Limarko laivinkystės kompanija	2012.10.08	0.05	0.06	-1.82%	-1.82%	-40.00%	-48.08%	1,000	54.0
Linas	2012.10.08	0.07	0.07	0.00%	-2.86%	-13.92%	9.68%	5,150	354.2
Linas Agro Group	2012.10.08	0.57	0.57	0.18%	-2.57%	40.25%	42.00%	1,211	688.0
Lietuvos energija	2012.10.04	0.41	0.41	0.00%	-0.24%	9.65%	4.61%	1,550	617.6
Panevėžio statybos trestas	2012.10.08	1.03	1.04	-0.96%	-1.90%	-5.50%	-14.24%	1,000	1,030.0
Pieno žvaigždės	2012.10.08	1.86	1.86	0.00%	0.54%	10.12%	14.74%	535	995.1
Rokiškio sūris	2012.10.05	1.38	1.38	0.00%	-1.43%	6.32%	-2.61%	0	1,441.0
Šiaulių bankas	2012.10.08	0.25	0.24	0.82%	-0.81%	0.00%	-5.77%	4,480	1,084.2
Sanitas	2012.01.05	9.60	9.66	0.00%	0.00%	3.23%	77.78%	0	0.0
Snaigė	2012.10.05	0.52	0.52	0.00%	0.00%	-1.71%	22.86%	300	154.8
TEO LT	2012.10.08	0.66	0.66	-0.15%	-1.06%	9.33%	7.54%	12,867	8,433.7
Ūkio bankas	2012.10.08	0.16	0.16	0.00%	-1.26%	-9.25%	-24.52%	4,926	771.4
Utenos trikotažas	2012.10.08	0.18	0.18	-1.11%	-8.72%	-20.89%	-24.26%	2,000	356.3
Vilniaus baldai	2012.10.02	12.10	12.10	0.00%	1.68%	17.48%	28.72%	2,196	26,564.6
Vilniaus degtinė	2012.10.05	0.18	0.18	0.00%	-6.25%	-28.00%	-41.94%	300	54.0
Vilkyškių pieninė	2012.10.08	1.19	1.19	0.00%	-0.83%	-0.83%	-0.42%	1,000	1,190.0

Šaltinis: BLOOMBERG

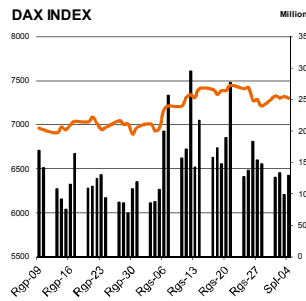
MSCI WORLD INDEX



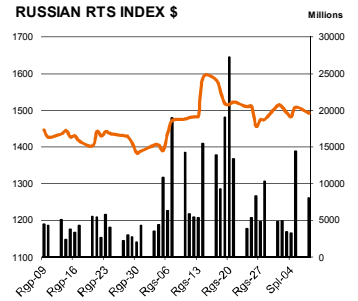
FTSE 100 INDEX



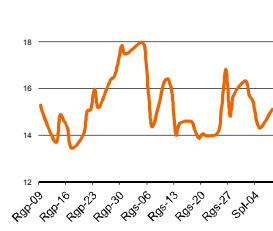
DAX INDEX



RUSSIAN RTS INDEX \$



CBOE SPX VOLATILITY INDEX (VIX)



EUR/USD



EUR/GBP

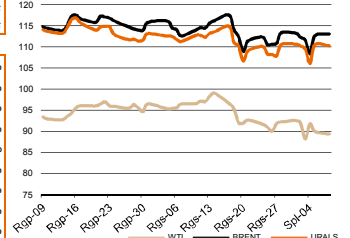


Pasaulio akcijų indeksai

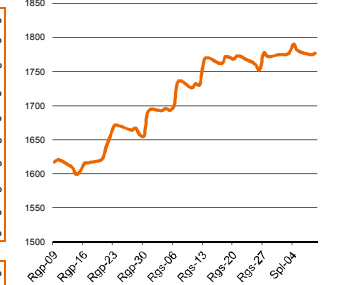
Indekso pavadinimas	Šalis	Pask. sand. data	Indekso vertė	Indekso vertė diena prieš	Dienos pokytis	Mėnesio pokytis	Nuo metų pradžios	Metinis pokytis
Europa								
Euro Stoxx 50 Pr	ES	2012.10.09	2,496.09	2,531.21	-1.39%	-1.67%	7.75%	10.00%
FTSE 100 INDEX	Didžioji Britanija	2012.10.08	5,841.74	5,871.02	-0.50%	0.81%	4.84%	10.15%
DAX INDEX	Vokietija	2012.10.08	7,291.21	7,397.87	-1.44%	1.06%	23.61%	28.46%
CAC 40 INDEX	Pančozija	2012.10.08	3,406.53	3,457.04	-1.46%	-3.20%	7.81%	10.05%
IBEX 35 INDEX	Ispanija	2012.10.08	7,891.00	7,954.40	-0.80%	0.10%	-7.88%	-10.31%
SWISS MARKET INDEX	Šveicarija	2012.10.08	6,655.77	6,674.82	-0.29%	1.81%	12.12%	17.75%
FTSE MIB INDEX	Italija	2012.10.08	15,562.00	15,876.25	-1.98%	-3.40%	3.13%	0.21%
OBX STOCK INDEX	Norvegija	2012.10.09	418.61	418.61	0.00%	1.22%	17.06%	30.48%
OMX STOCKHOLM 30 INDEX	Švedija	2012.10.08	1,079.91	1,093.54	-1.25%	0.84%	9.32%	17.60%
OMX HELSINKI 25 INDEX	Suomija	2012.10.08	2,056.29	2,076.86	-0.99%	0.26%	5.88%	8.98%
OMX COPENHAGEN 20 INDEX	Danija	2012.10.08	504.23	505.34	-0.22%	1.53%	29.31%	46.77%
Besivystanti Europa								
RUSSIAN RTS INDEX \$	Rusija	2012.10.09	1,500.67	1,492.51	0.52%	1.94%	8.57%	14.36%
WSE WIG 20 INDEX	Lenkija	2012.10.08	2,400.99	2,411.07	-0.42%	3.62%	11.96%	9.62%
PFTS Index	Ukraina	2012.10.08	351.23	353.28	-0.58%	-2.37%	-34.28%	-31.84%
BUDAPEST STOCK EXCH INDEX	Vengrija	2012.10.08	18,966.25	19,124.46	-0.83%	4.01%	11.74%	16.43%
PRAGUE STOCK EXCH INDEX	Čekija	2012.10.08	985.52	985.73	-0.02%	1.77%	8.17%	3.73%
CROATIA ZAGREB CROBEX	Kroatija	2012.10.05	1,754.83	1,752.78	0.12%	4.17%	0.84%	-3.70%
BELEX15 INDEX	Serbija	2012.10.08	434.23	433.94	0.07%	-0.90%	-12.99%	-18.89%
SOFIX INDEX	Bulgarija	2012.10.08	318.54	319.04	-0.16%	-0.30%	-1.11%	-5.22%
BUCHAREST BET INDEX	Rumunija	2012.10.08	4,797.14	4,826.18	-0.60%	-2.55%	10.61%	5.39%
ISE NATIONAL 100 INDEX	Turkija	2012.10.08	67,435.37	67,383.68	0.08%	-0.74%	31.54%	17.61%
S. ir P. Amerika								
DOW JONES INDUS. AVG	JAV	2012.10.08	13,583.65	13,610.15	-0.19%	2.08%	11.18%	22.34%
NASDAQ COMPOSITE INDEX	JAV	2012.10.09	3,112.35	3,136.19	-0.76%	-0.77%	19.47%	25.53%
S&P 500 INDEX	JAV	2012.10.08	1,455.88	1,460.93	-0.35%	1.25%	15.77%	26.00%
BRAZIL BOVESPA INDEX	Brazilija	2012.10.08	59,317.15	58,571.59	1.27%	1.71%	4.52%	15.76%
MEXICO IPC INDEX	Meksika	2012.10.08	41,756.96	41,934.08	-0.42%	4.28%	12.62%	26.52%
Azija								
NIKKEI 225	Japonija	2012.10.09	8,772.14	8,863.30	-1.03%	-1.12%	3.75%	1.94%
HANG SENG INDEX	Honk Kongas	2012.10.09	21,056.66	20,824.56	1.13%	6.36%	14.25%	18.94%
CSI 300 INDEX	Kinija	2012.10.09	2,317.48	2,270.05	2.11%	0.04%	-1.18%	-10.20%
BSE SENSEX 30 INDEX	Indija	2012.10.09	18,859.27	18,708.98	0.81%	6.65%	22.03%	16.18%
KOSPI INDEX	Pietų Korėja	2012.10.09	1,979.04	1,981.89	-0.02%	2.69%	8.53%	12.60%
FTSE Bursa Malaysia KLCI	Malajzija	2012.10.09	1,661.17	1,660.22	0.06%	2.25%	8.52%	18.65%
HO CHI MINH STOCK INDEX	Vietnamas	2012.10.09	394.43	393.45	0.25%	-0.77%	12.20%	-5.63%
STOCK EXCH OF THAI INDEX	Tailandas	2012.10.09	1,308.83	1,304.71	0.32%	5.03%	27.65%	43.96%
S&P/ASX 200 INDEX	Australija	2012.10.08	4,505.35	4,481.86	0.52%	4.15%	11.06%	8.23%
NZX 50 Gross Index	Naujoji Zelandija	2012.10.09	3,907.99	3,923.91	-0.41%	4.99%	19.34%	15.50%

Šaltinis: BLOOMBERG

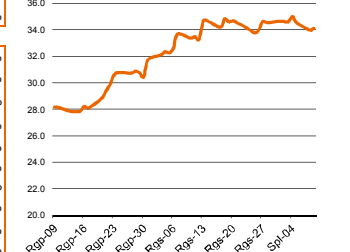
Naftos kaina (SPOT USD/Barelį)



Aukso kaina (SPOT \$/OZ)

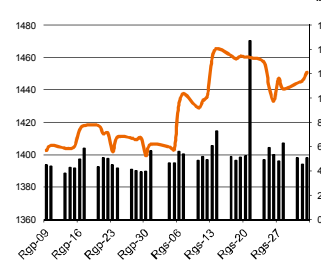


Sidabro kaina (SPOT \$/OZ)

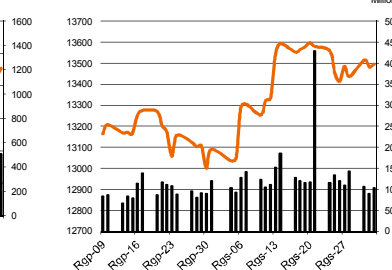


Šaltinis: BLOOMBERG

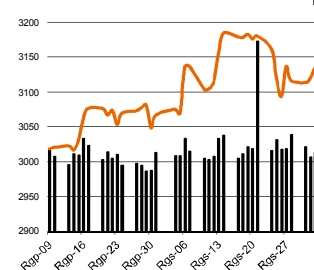
S&P 500 INDEX



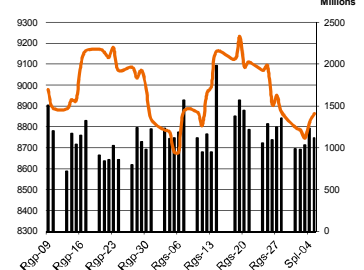
DOW JONES INDUS, AVG



NASDAQ COMPOSITE INDEX



NIKKEI 225 INDEX



Šaltinis: BLOOMBERG

Kontaktai

Agnė Anzelienė
Andrius Šuminas
Marius Ignotas
Marius Balsys

Maklerė
Makleris
Skyriaus vadovas
Maklerio asistentas

Agne.Anzeliene@swedbank.lt
Andrius.Suminas@swedbank.lt
Marius.Ignotas@swedbank.lt
Marius.Balsys2@swedbank.lt

8 5 258 2306
8 5 258 2295
8 5 258 2505
8 5 258 2515

Dėmesio: Ši apžvalga nėra pasiūlymas įsigyti ar parduoti apžvalgoje nurodytas finansines priemones ar finansines priemones nurodytose šalyse bei biržose. Visa pateikta informacija yra surinkta iš viešai prieinamų šaltinių (monijų, vertybinių popierių biržų, naujienų agentūrų ir kitų). Mes neatlikome informacijos tikrinimo ir vertinimo, dėl to negarantuojame informacijos tikslumo, pilnumo ar aktualumo. Pateikta informacija yra parodomąjio pobūdžio ir yra neapsaugota nuo palyginamumo problemų, dėl įmonių keičiamos apskaitos ir finansinės atskaitomybės paruošimo praktikos (t.y. pasikeičiant apskaitos standartai, finansinių ataskaitų konsolidavimo praktikos pasikeitimas ir pan.). Dėl šios priežasties praėjusių ir ankstesniųjų metų palyginamieji duomenys gali būti neprieinami.