

Naujienos

JAV rinkoje kryptis nepakito. Didžiausias šalies įmones atspindintis **S&P 500** indeksas sumažėjo 0,62 proc. Investuotojai akcijas linkę pardavinėti, nes prognozuojama, kad pradėti skelbti įmonių ketvirčio veiklos rezultatai bus nuvilniantys. **Alcoa**, kuri jau yra paskelbusi rezultatus, sumažino savo ateities perspektyvas, nes aliuminio paklausa pasaulyje akivaizdžiai smunka, ypatingai tai jaučiama Kinijoje. Taip pat elgiasi ir energetikos milžinė **Chevron** pranešdama, kad gerų veiklos rezultatų tikėtis neverta. Vakar FED paskelbė savo protokolą, kuriame teigiama vertinami pokyčiai gyvenamųjų namų ir automobilių pardavimuose bei gamyboje, tačiau darbo rinkos rodikliai keitėsi mažai.

Azijoje svyravimai šiandien vyko labai nedideli, o visas rinkas apibendrinantis **MSCI Asia Pacific** 9:30 val. Lietuvos laiku buvo smukęs 0,2 proc. Neigiami sentimentai į rinkas atėjo tuomet kai didžiausia reitingavimo agentūra S&P sumažino Ispanijos skolinimosi reitingą iki BBB-, kas yra tik vienų žingsnelių aukščiau spekuliacinio reitingo. Japonija irgi negalėjo pasigirti gerais ūkio rodikliais. pranešta, kad mašinų užsakymai krito 3,3 proc., kas buvo daugiau nei prognozuota. Tik Kinijos indeksai pavyko fiksuoti augimą. Vis dar tikimasi, kad šalis imsis stimuliuoti ekonomiką.

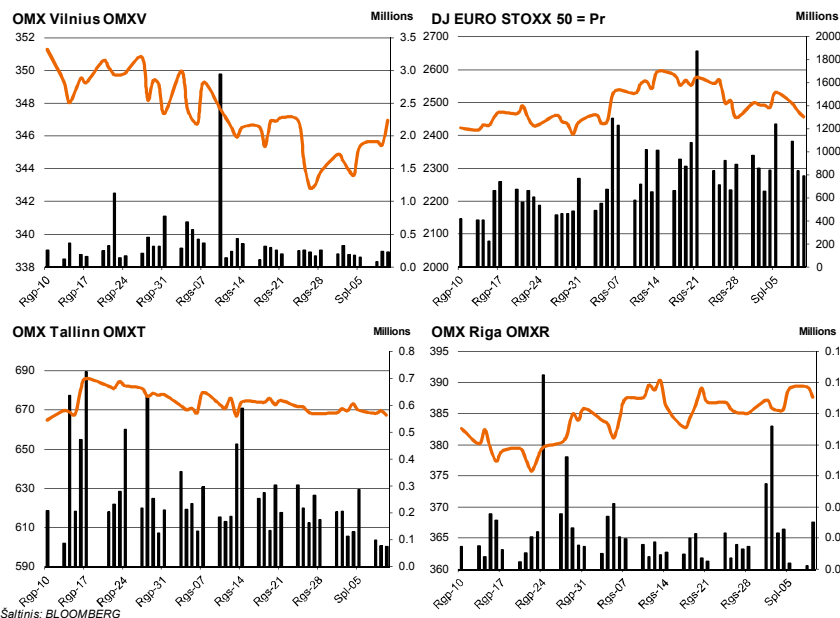
Dow Jones Euro Stoxx 50 2012 gruodžio mėn. ateities sandoris rodo, kad prekyba Vakarų Europos biržose atsiderys kritimu – 09:30 val. ateities sandoris fiksuoja 0,65 proc. neigiamą pokytį.

Vilniaus biržoje trečiadienį vertybinių popierių buvo perleista už 79 tūkst. eurų. **NASDAQ OMX Vilnius** indeksas pasikoregavo 0,44 proc. į viršų. Aktyviausiai prekiauta **LESTO** ir **Ūkio banko** akcijomis. Jų kainos atitinkamai koregavosi 1,62 ir 1,92 proc. **Vilkyškių pieninė** paskelbusi, savo rugsėjo mėn. pardavimus, kurie palyginus su atitinkamu praėjusiu metų mėn. smuko 2 proc. sugebėjo sugeneruoti 2 tūkst. eurų apyvartą, o kaina liko nepakitusi ties 1,22 euro. Pasibaigus prekybai **Apranga** paskelbė, kad koreguoja savo plėtros planus 2012 metams. Apyvartos prognozė buvo pagerinta nuo 461,8 iki 520 mln. litų.

NASDAQ OMX Riga indeksas trečiadienį pakilo 0,51 proc., akcijų suprekiauta buvo už 13,8 tūkst. latų. **Latvijas gaze** pabrango 0,51 proc. iki 5,96 lato, o **Olainfarm** kilo 0,33 proc. iki 3 latų. Šios įmonės buvo labiausiai dominusios investuotojus, todėl jų apyvartos buvo didžiausios – atitinkamai 3,3 ir 5 tūkst. latų.

Talino biržoje apyvarta sudarė 111 tūkst. eurų. **NASDAQ OMX Tallinn** indeksas nusmuko 0,34 proc. Daugiausiai kaip įprasta prekiauta buvo rinkos flagmanais **Silvano Fashion Group**, **Tallink Grupp** bei **Olympic Entertainment Group** akcijomis. Pirmosios ir antrosios įmonės kainos smuko atitinkamai 0,65 ir 0,73 proc. Kazino veikia užsiimančios įmonės kaina nepakito ir išliko ties 1,52 euro. **Premia Foods** paskelbusi savo veiklos rezultatus per trečiąjį ketvirtį investuotojų susidomėjimo nesulaukė – apyvarta viso labo siekė tik 4 tūkst. eurų.

Šaltinis: Nasdaq OMX ir BLOOMBERG



Pavadinimas	Pask. Sand. data	Indekso vertė	Uždarymo prieš d.	Dienos pokytis	Mėnesio pokytis	Nuo metų pradžios	Metinis pokytis
OMX VILNIUS OMXV	2012.10.11	345.67	346.97	0.00%	-0.04%	16.13%	3.21%
OMX TALLINN OMXT	2012.10.11	668.23	667.33	0.01%	-0.48%	25.65%	19.96%
OMX RIGA OMXR	2012.10.11	389.34	389.67	0.00%	0.01%	4.99%	1.69%
OMX Baltic Benchmark TR	2012.10.10	511.23	511.64	-0.16%	-1.18%	18.27%	13.31%
OMX Baltic 10	2012.10.11	150.22	150.22	0.00%	-0.11%	15.67%	7.89%

Šaltinis: BLOOMBERG

Vakar paskelbti pasaulio ekonominiai duomenys

Rugpjūčio mėn. JAV didmeninių prekybos atsargų rodiklis. Rodiklis augo 0,5 proc., o prognozuota buvo 0,4 proc. padidėjimas palyginus su praėjusiu mėn.

Šaltinis: BLOOMBERG

Planuojami pasaulio dienos ekonominiai duomenys

15:30 val. JAV savaitės bedarbystės paraiškų skaičius. Analitikai prognozuoja, kad praėjusią savaitę paraiškų turėjo būti 370 tūkst., kai savaitę skaičius siekė 367 tūkst.

15:30 val. rugpjūčio mėn. JAV prekybos balansas. Laukiama, kad balansas bus -44 mlrd. JAV dolerių. Liepą jis fiksuotas -42 mlrd.

Šaltinis: BLOOMBERG

Planuojami Baltijos biržų dienos įvykiai

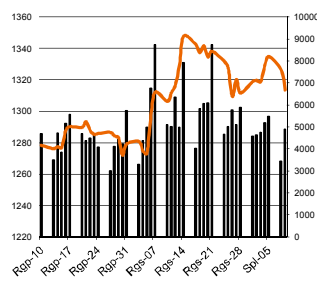
Šiandien planuojamų įmonių naujienų skelbti nenumatyta.

Pavadinimas	Pask. sand. data	Kaina	Vakar užd. kaina	Dienos pokytis	Mėnesio pokytis	Nuo metų pradžios	Metinis pokytis	Kiekis	Apyvarta
Įmonių Grupė Alita	2012.10.04	0.15	0.15	0.00%	18.11%	-50.33%	-25.00%	101	15.2
Anykščių vynas	2012.09.24	0.13	0.13	0.00%	134.55%	61.25%	46.59%	3,863	219.9
Apranga	2012.10.10	2.00	2.00	0.00%	3.63%	37.55%	37.93%	5,933	11,929.7
Agrowill group	2012.10.10	0.15	0.16	0.00%	4.73%	8.39%	-8.82%	12,110	1,823.3
City service	2012.10.10	1.78	1.79	0.00%	-1.65%	-8.95%	-18.26%	4,449	7,945.1
Dvarčionių keramika	2012.09.26	0.12	0.16	0.00%	0.00%	0.00%	0.00%	0	0.0
Grigiškės	2012.10.10	0.54	0.54	0.00%	-2.18%	16.45%	0.56%	120	64.7
Gubernija	2012.10.04	0.08	0.08	0.00%	-12.22%	-21.00%	-33.61%	576	45.5
Invalda	2012.10.10	2.34	2.34	0.00%	-6.02%	20.43%	19.08%	2,758	6,442.4
Klaidpėdos baldai	2012.09.24	1.19	1.19	0.00%	6.25%	13.33%	21.43%	600	714.0
Klaidpėdos nafta	2012.10.10	0.38	0.38	0.00%	0.26%	-1.79%	0.26%	5,061	1,927.2
Kauno energija	2012.08.13	0.50	0.50	0.00%	0.00%	0.00%	11.11%	0	0.0
Lietuvos dujos	2012.10.09	0.58	0.58	0.00%	-2.70%	-3.67%	-1.37%	897	520.6
LESTO AB	2012.10.10	0.60	0.61	0.00%	3.24%	8.04%	6.51%	8,293	4,923.1
LITGRID	2012.10.10	0.52	0.52	0.00%	1.36%	29.53%	32.15%	731	381.6
Lietuvos jūrų laivinkystė	2012.10.10	0.03	0.03	0.00%	3.45%	-16.67%	-21.05%	1,500	43.5
Limarko laivinkystės kompanija	2012.10.10	0.05	0.06	0.00%	12.73%	-31.11%	-43.64%	1,000	54.0
Linas	2012.10.09	0.07	0.07	0.00%	-2.86%	-13.92%	9.68%	5,150	354.2
Linas Agro Group	2012.10.10	0.57	0.57	0.00%	-2.58%	39.75%	34.76%	1,211	688.0
Lietuvos energija	2012.10.10	0.41	0.41	0.00%	0.99%	9.65%	4.61%	1,550	617.6
Panevėžio statybos trestas	2012.10.10	1.03	1.01	0.00%	-1.94%	-7.34%	-20.85%	1,000	1,030.0
Pieno žvaigždės	2012.10.10	1.86	1.85	0.00%	0.00%	9.53%	12.53%	535	995.1
Rokiškio sūris	2012.10.10	1.38	1.38	0.00%	0.00%	6.32%	-4.83%	0	1,441.0
Šiaulių bankas	2012.10.10	0.25	0.24	0.00%	-1.63%	-1.22%	-6.92%	4,480	1,084.2
Sanitas	2012.01.05	9.60	9.66	0.00%	0.00%	3.23%	77.78%	0	0.0
Snaigė	2012.10.10	0.52	0.52	0.00%	0.97%	-0.95%	24.40%	300	154.8
TEO LT	2012.10.10	0.66	0.66	0.00%	0.00%	9.67%	7.87%	12,867	8,433.7
Ūkio bankas	2012.10.10	0.16	0.16	0.00%	1.92%	-8.09%	-24.64%	4,926	771.4
Utenos trikotažas	2012.10.09	0.18	0.20	0.00%	9.29%	-11.11%	-6.98%	2,000	356.3
Vilniaus baldai	2012.10.10	12.10	12.30	0.00%	1.65%	19.42%	26.80%	2,196	26,564.6
Vilniaus degtinė	2012.10.05	0.18	0.18	0.00%	-6.25%	-28.00%	-41.94%	300	54.0
Vilkyškių pieninė	2012.10.10	1.19	1.22	0.00%	2.52%	1.67%	-5.43%	1,000	1,190.0

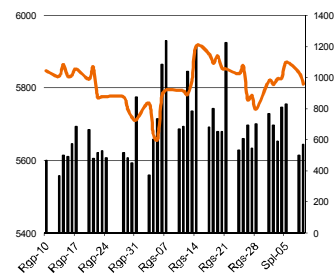
Šaltinis: BLOOMBERG

Šaltinis: Nasdaq OMX

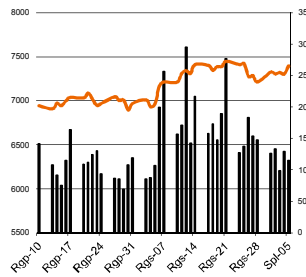
MSCI WORLD INDEX



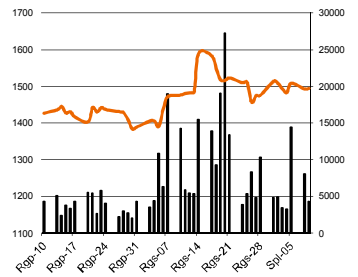
FTSE 100 INDEX



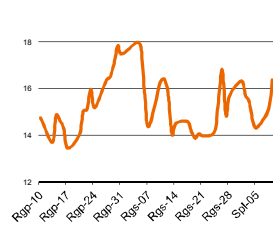
DAX INDEX



RUSSIAN RTS INDEX \$



CBOE SPX VOLATILITY INDEX (VIX)

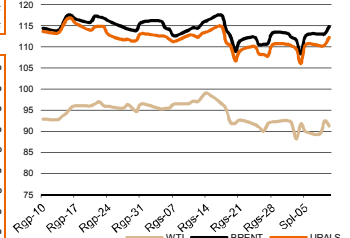


Pasaulio akcijų indeksai

Indekso pavadinimas	Šalis	Pask. sand. data	Indekso vertė	Indekso vertė diena prieš	Dienos pokytis	Mėnesio pokytis	Nuo metų pradžios	Metinis pokytis
Europa								
Euro Stoxx 50 Pr	ES	2012.10.11	2,496.09	2,456.54	-0.28%	-4.22%	5.74%	5.77%
FTSE 100 INDEX	Didžioji Britanija	2012.10.10	5,841.74	5,810.25	-0.58%	-0.27%	3.67%	7.06%
DAX INDEX	Vokietija	2012.10.10	7,291.21	7,234.53	-0.41%	-1.43%	22.16%	22.85%
CAC 40 INDEX	Pancūzija	2012.10.11	3,406.53	3,365.87	-0.43%	-5.25%	6.07%	6.28%
IBEX 35 INDEX	Ispanija	2012.10.10	7,891.00	7,745.40	-1.00%	-3.31%	-10.49%	-13.31%
SWISS MARKET INDEX	Šveicarija	2012.10.10	6,655.77	6,649.10	-0.30%	1.93%	11.67%	15.65%
FTSE MIB INDEX	Italija	2012.10.10	15,562.00	15,504.65	-0.41%	-4.84%	2.33%	-3.71%
OBX STOCK INDEX	Norvegija	2012.10.11	418.61	416.82	-0.22%	0.18%	16.31%	25.66%
OMX STOCKHOLM 30 INDEX	Švedija	2012.10.11	1,079.91	1,061.55	-0.43%	-1.82%	7.00%	11.64%
OMX HELSINKI 25 INDEX	Suomija	2012.10.11	2,056.29	2,036.26	-0.35%	-2.24%	4.49%	4.26%
OMX COPENHAGEN 20 INDEX	Danija	2012.10.11	504.23	496.10	-0.39%	-0.24%	26.73%	42.79%
Besivystanti Europa								
RUSSIAN RTS INDEX \$	Rusija	2012.10.11	1,500.67	1,483.84	-0.55%	-0.29%	6.79%	8.89%
WSE WIG 20 INDEX	Lenkija	2012.10.10	2,400.99	2,376.24	0.68%	1.68%	11.56%	5.77%
PFTS Index	Ukraina	2012.10.11	351.23	349.33	0.00%	-5.42%	-34.64%	-32.21%
BUDAPEST STOCK EXCH INDEX	Vengrija	2012.10.10	18,966.25	18,865.10	0.44%	1.85%	11.63%	11.38%
PRAGUE STOCK EXCH INDEX	Čekija	2012.10.10	985.52	985.96	-0.24%	3.17%	7.96%	6.41%
CROATIA ZAGREB CROBEX	Kroatija	2012.10.10	1,754.83	1,747.83	0.58%	3.83%	1.02%	-2.02%
BELEX15 INDEX	Serbija	2012.10.11	434.23	436.47	0.00%	-0.12%	-12.54%	-19.21%
SOFIX INDEX	Bulgarija	2012.10.10	318.54	319.93	-0.44%	-0.67%	-1.12%	-5.47%
BUCHAREST BET INDEX	Rumunija	2012.10.11	4,797.14	4,809.33	-0.39%	-2.35%	10.46%	6.83%
ISE NATIONAL 100 INDEX	Turkija	2012.10.11	67,435.37	68,457.58	0.16%	0.67%	33.74%	16.88%
S. ir P. Amerika								
DOW JONES INDUS. AVG	JAV	2012.10.10	13,583.65	13,473.53	-0.95%	0.16%	9.23%	16.89%
NASDAQ COMPOSITE INDEX	JAV	2012.10.11	3,112.35	3,065.02	-0.43%	-1.70%	17.14%	18.15%
S&P 500 INDEX	JAV	2012.10.10	1,455.88	1,441.48	-0.62%	-0.07%	13.91%	19.83%
BRAZIL BOVESPA INDEX	Brazilija	2012.10.10	59,317.15	58,939.46	-0.82%	-1.63%	3.00%	8.58%
MEXICO IPC INDEX	Meksika	2012.10.10	41,756.96	41,755.16	-0.68%	3.68%	11.85%	23.12%
Azija								
NIKKEI 225	Japonija	2012.10.11	8,772.14	8,596.23	-0.58%	-2.96%	1.08%	-2.59%
HANG SENG INDEX	Honk Kongas	2012.10.11	21,056.66	20,919.60	0.02%	5.37%	13.51%	15.34%
CSI 300 INDEX	Kinija	2012.10.11	2,317.48	2,324.12	-0.79%	-0.26%	-1.70%	-9.65%
BSE SENSEX 30 INDEX	Indija	2012.10.11	18,859.27	18,631.10	-0.20%	4.15%	20.31%	12.44%
KOSPI INDEX	Pietų Korėja	2012.10.11	1,979.04	1,948.22	-0.78%	0.68%	5.88%	7.69%
FTSE Bursa Malaysia KLCI	Malajzija	2012.10.11	1,661.17	1,659.40	-0.28%	2.51%	8.10%	17.22%
HO CHI MINH STOCK INDEX	Vietnamas	2012.10.11	394.43	394.66	-0.20%	1.88%	12.04%	-5.71%
STOCK EXCH OF THAI INDEX	Tailandas	2012.10.11	1,308.83	1,289.35	0.09%	3.38%	25.86%	36.59%
S&P/ASX 200 INDEX	Australija	2012.10.11	4,505.35	4,490.74	-0.16%	3.65%	10.53%	6.05%
NZX 50 Gross Index	Naujoji Zelandija	2012.10.11	3,907.99	3,888.14	-0.12%	3.69%	18.58%	14.34%

Šaltinis: BLOOMBERG

Naftos kaina (SPOT USD/Barelį)



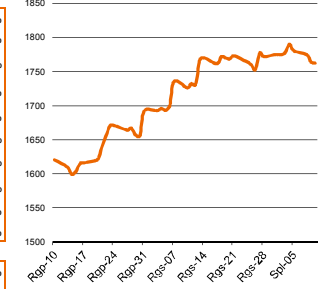
EUR/USD



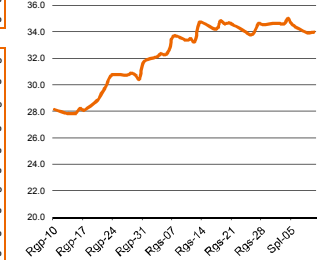
EUR/GBP



Aukso kaina (SPOT \$/OZ)

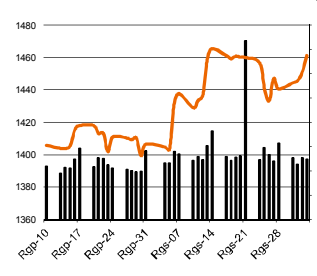


Sidabro kaina (SPOT \$/OZ)

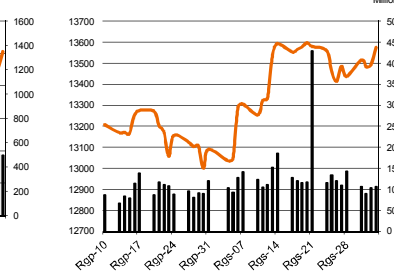


Šaltinis: BLOOMBERG

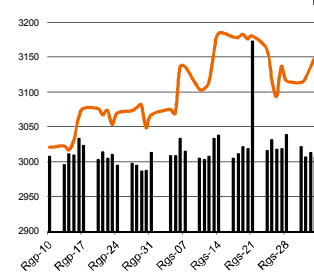
S&P 500 INDEX



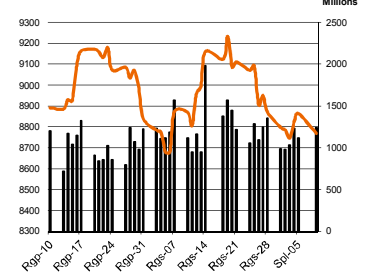
DOW JONES INDUS, AVG



NASDAQ COMPOSITE INDEX



NIKKEI 225 INDEX



Šaltinis: BLOOMBERG

Kontaktai

Agnė Anzelienė
Andrius Šuminas
Marius Ignatas
Marius Balsys

Maklerė
Makleris
Skyriaus vadovas
Maklerio asistentas

Agne.Anzelienė@swedbank.lt
Andrius.Suminas@swedbank.lt
Marius.Ignotas@swedbank.lt
Marius.Balsys2@swedbank.lt

8 5 258 2306
8 5 258 2295
8 5 258 2505
8 5 258 2515

Dėmesio: Ši apžvalga nėra pasiūlymas [sigyti ar perleisti] apžvalgoje nurodytas finansines priemones ar finansines priemones nurodytose šalyse bei biržose. Visa pateikta informacija yra surinkta iš viešai prieinamų šaltinių (monijų, vertybinių popierių biržų, naujų agentūrų ir kitų). Mes neatlikome informacijos tikrinimo ir vertinimo, dėl to negarantuojame informacijos tikslumo, pilnumo ar aktualumo. Pateikta informacija yra parodomąjo pobūdžio ir yra neapsaugota nuo palyginamumo problemų, dėl [monijų keičiamos apskaitos ir finansinės atskaitomybės paruošimo praktikos (t.y. pasikeitę apskaitos standartai, finansinių ataskaitų konsolidavimo praktikos pasikeitimas ir pan.)]. Dėl šios priežasties praėjusių ir ankstesniųjų metų palyginamieji duomenys gali būti neprieinami.