

Naujienos

JAV rinką geriausiai atspindintis **S&P 500** indeksas toliau daro žemyn. Nors pagal trečiadienio prekybos startą atrodo, kad pagerėję Kinijos gamybos maštinai ir atsigaujanči JAV nekilnojamo turto rinka leis judėti kilimo tendencija, tačiau viską sujaukė FED pranešimas, kad ekonomika vis tiek auga kukliai, o nedarbo lygis laikosi gana aukštai. To užteko, kad kryptis pasikeistų ir S&P 500 dieną užbaigtų sumažėjęs 0,3 proc. ties 1408,75 punktais. Įmonės toliau skelbia savo 3 kv. rezultatus. Buvo sulauktas siurprizas iš **Facebook**, kuri nuo pirmo akcijų išplatavimo jau buvo praradusi arti pusės savo vertės. Paskelbta, kad įmonei praėjusį kv. puikiai sekėsi didinti reklamos pajamas gaunamas tinklaraipį naršant per mobiliąjį telefoną ir planšetinį kompiuterį. Akcijos kaina į viršų šovė 19 proc.

Po 4 dienas trukusios korekcijos, ketvirtadienio prekybos sesijos metu Azijos rinkos nedrausiai kyla. **MSCI Asia Pacific** indeksas 9:30 val. Lietuvos laiku fiksavo 0,3 proc. prieaugį. Investuotojams optimizmo suteikė šiek tiek atsigavusi Kinijos gamyba. Taip pat brango Japonijos akcijos, reaguojant į 4 mėnesių žemumas pasiekusį jenos kursą, kas yra geras ženklas eksportuojams. Toks valiutos judesys yra spekuliacijai, kad šalies centrinis bankas galėtų imtis papildomų monetarinės politikos priemonių įnešdamas į rinką daugiau likvidumo ir pigindamas nacionalinę valiutą, pasekmė.

Dow Jones Euro Stoxx 50 2012 gruodžio mėn. ateities sandoris rodo, kad prekyba Vakarų Europos biržose atsidarys ramiai – 09:30 val. ateities sandoris fiksuoja 0,32 proc. teigiamą pokytį.

Trečiadienį **NASDAQ OMX Vilnius** indekso reikšmė beveik nekito. Apyvarta siekė 123 tūkst. eurų, o aktyviausiai prekiauta **TEO LT** ir **Invalda** akcijomis. Jų atitinkamai perleista už 44 ir 19 tūkst. eurų. Telekomunikacijų milžinės kaina pakilo 1,32 proc. iki 0,68 euro, o investicinio holdingo kaina sumažėjo 1,8 proc. iki 2,18 euro, taip kainos mažėjimą pratešdama 5 prekybos sesiją iš eilės. Daugiausiai kilo **Panevėžio statybos tresto** vertė – fiksuotas 1,94 proc. prieaugis, tačiau akcijos kaina jau kuris laikas nepajuda iš 1-1,05 euro intervalo.

Vakar Rygos biržoje fiksuota neįprastai daug sandorių, tačiau indekso vertė nukrito 0,81 proc. Domėtasi **Olainfarm** ir **SAF Tehnika** akcijomis, kurių kainos krito 2,24 ir 3,03 proc. Akcijų abiejose pozicijose perleista už 9 tūkst. latų. Didžiausia apyvarta įvyko farmacininkės **Grindeks** akcijomis. Ši deka vieno tiesioginio sandorio buvo 45 tūkst. latų, o akcijos kaina nekito ir liko ties 4,5 latu.

NASDAQ OMX Tallinn indekso reikšmė išaugo iki 673,19 punktų, kas yra 0,48 proc. pokytis. Visgi svarbu atkreipti dėmesį, kad tik 2 įmonių kainos išaugo, tačiau dėl jų didelio lyginamojo svorio indekse, to užteko, kad pastarasis pakiltų. Tos dvi bendrovės buvo **Tallink Grupp** ir **Tallinna Vesi**, jų kainos atitinkamai išaugo 1,63 ir 0,11 proc. **Tallinna Kaubamaja**, vakar pranešė savo 3 kv. veiklos rezultatus. Bendrovė paskelbė, kad jos pelnas palyginus su praėjusių metų atitinkamu laikotarpiu, sumažėjo 7,3 proc. Taip pat pasirodė naujiena, kad **Ekspress Grupp**, per dukterinę įmonę valdanti Delfi portalus, įsigijo Alio reklamą. Kaip į šias naujienas sureagavo investuotojai galėsime pamatyti šiandien.

Šaltinis: Nasdaq OMX ir BLOOMBERG

Vakar paskelbti pasaulio ekonominiai duomenys

Spalio mėn. Euro zonos gamybos užsakymų rodiklis. Paskelbta rodiklio reikšmė buvo 45,3, o prognozė siekė 46,5 punktus.

Spalio mėn. Euro zonos paslaugų sektoriaus užsakymo rodiklis. Paskelbta rodiklio reikšmė buvo 46,2, o prognozė siekė 46,4 punktus.

Rugsėjo mėn. JAV naujų gyvenamųjų namų pardavimų apimtys. Apimtys augo net 5,7 proc., o buvo laukiama 3,2 proc. padidėjimo palyginus su praėjusiu mėn.

FED sprendimas dėl bazinės palūkanų normos. Kaip ir tikėtasi palūkanos paliktos ties 0,25 proc.

Šaltinis: BLOOMBERG

Planuojami pasaulio dienos ekonominiai duomenys

11:00 val. rugsėjo mėn. Euro zonos Pinigų M3 pasiūla. Tikimasi, kad pinigų pasiūla palyginus su praėjusiu mėn. išaugs 3 proc.

15:30 val. rugsėjo mėn. JAV ilgalaikio vartojimo prekių užsakymo rodiklis. Analitikai prognozuoja, kad rodiklis išaugs 7,5 proc., prieš mėnesį buvo užfiksuotas -13,2 proc.

15:30 val. JAV praėjusios savaitės bedarbių paraiškų skaičius. Manoma, kad paraiškų bus 370 tūkst., savaitę prieš jų buvo 388 tūkst.

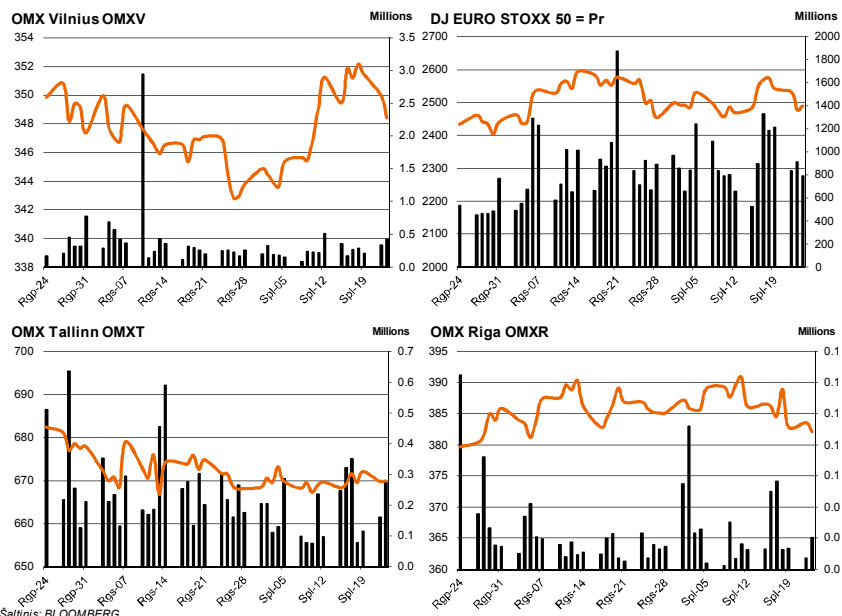
17:00 val. rugsėjo mėn. JAV sutartų, bet dar neįregistruotų būstų pardavimų apimtys. Palyginus su praėjusiu mėn. laukiama, kad rodiklis padidės 2,5 proc.

Šaltinis: BLOOMBERG

Planuojami Baltijos biržų dienos įvykiai

Linas Agro Group (LNA1L) – eilinis visuotinis akcininkų susirinkimas

Šaltinis: Nasdaq OMX



Baltijos šalių indeksai

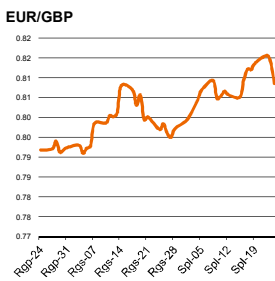
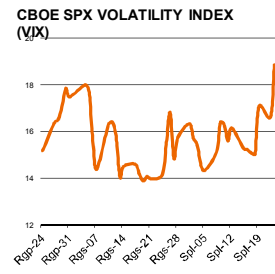
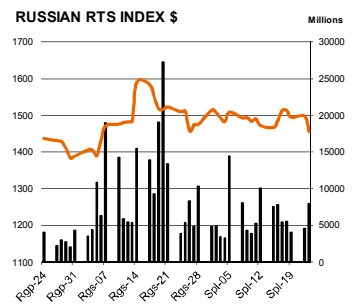
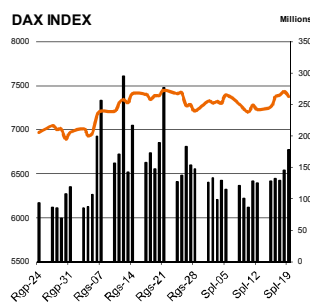
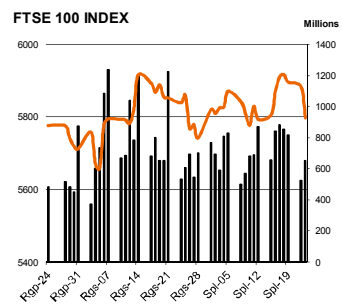
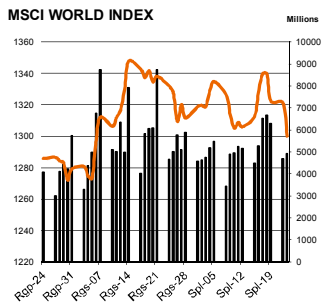
Pavadinimas	Pask. Sand. data	Indekso vertė	Uždarymo prieš d.	Dienos pokytis	Mėnesio pokytis	Nuo metų pradžios	Metinis pokytis
OMX VILNIUS OMXV	2012.10.25	345.67	348.70	-0.10%	1.13%	16.59%	1.04%
OMX TALLINN OMXT	2012.10.25	668.23	673.19	-1.07%	-0.84%	25.39%	13.70%
OMX RIGA OMXR	2012.10.25	389.34	379.02	0.12%	-1.64%	2.24%	-2.67%
OMX Baltic Benchmark TR	2012.10.25	511.23	512.84	-0.83%	-0.85%	17.75%	7.86%
OMX Baltic 10	2012.10.25	150.22	151.66	-0.68%	-0.01%	15.99%	3.68%

Šaltinis: BLOOMBERG

NASDAQ OMX Vilnius prekybos rezultatai

Pavadinimas	Pask. sand. data	Kaina	Vakar užd. kaina	Dienos pokytis	Mėnesio pokytis	Nuo metų pradžios	Metinis pokytis	Kiekis	Apyvarta
Įmonių Grupė Alita	2012.10.24	0.15	0.15	0.00%	17.19%	-50.33%	-83.15%	101	15.2
Anykščių vynas	2012.10.19	0.13	0.13	0.00%	-2.33%	57.50%	41.57%	3,863	219.9
Apranga	2012.10.24	2.00	2.09	0.00%	4.50%	43.74%	40.55%	5,933	11,929.7
Agrowill group	2012.10.24	0.15	0.15	0.00%	2.00%	6.99%	-14.53%	12,110	1,823.3
City service	2012.10.24	1.78	1.77	0.00%	-1.67%	-9.97%	-20.09%	4,449	7,945.1
Dvarčionių keramika	2012.09.26	0.12	0.16	0.00%	0.00%	0.00%	0.00%	0	0.0
Grigiškės	2012.10.24	0.54	0.53	0.00%	0.76%	14.94%	-4.84%	120	64.7
Gubernija	2012.10.22	0.08	0.09	0.00%	-11.22%	-13.00%	-27.50%	576	45.5
Invalda	2012.10.24	2.34	2.18	0.00%	-9.17%	12.20%	10.10%	2,758	6,442.4
Klaipėdos baldai	2012.10.16	1.19	1.17	0.00%	-1.68%	11.43%	18.78%	600	714.0
Klaipėdos nafta	2012.10.24	0.38	0.38	0.00%	0.53%	-3.33%	-7.37%	5,061	1,927.2
Kauno energija	2012.08.13	0.50	0.58	0.00%	0.00%	0.00%	11.11%	0	0.0
Lietuvos dujos	2012.10.24	0.58	0.57	0.00%	-0.52%	-4.17%	-5.90%	897	520.6
LESTO AB	2012.10.24	0.60	0.62	0.00%	6.16%	10.71%	2.82%	8,293	4,923.1
LITGRID	2012.10.24	0.52	0.52	0.00%	3.76%	30.02%	37.53%	731	381.6
Lietuvos jūrų laivinkystė	2012.10.24	0.03	0.03	0.00%	0.00%	-22.22%	-26.32%	1,500	43.5
Limarko laivinkystės kompanija	2012.10.19	0.05	0.05	0.00%	-3.64%	-41.11%	-55.83%	1,000	54.0
Linas	2012.10.22	0.07	0.07	0.00%	-8.22%	-15.19%	3.08%	5,150	354.2
Linas Agro Group	2012.10.24	0.57	0.56	0.00%	-2.10%	38.27%	38.27%	1,211	688.0
Lietuvos energija	2012.10.23	0.41	0.41	0.00%	0.49%	10.19%	4.61%	1,550	617.6
Panevėžio statybos trestas	2012.10.24	1.03	1.05	0.00%	0.96%	-3.67%	-18.22%	1,000	1,030.0
Pieno žvaigždės	2012.10.23	1.86	1.80	0.00%	-2.70%	6.57%	9.09%	535	995.1
Rokiškio sūris	2012.10.23	1.38	1.35	0.00%	-3.57%	4.01%	-7.53%	0	1,441.0
Šiaulių bankas	2012.10.24	0.25	0.24	0.00%	-1.65%	-2.45%	-13.09%	4,480	1,084.2
Sanitas	2012.01.05	9.60	9.66	0.00%	0.00%	3.23%	77.78%	0	0.0
Snaigė	2012.10.19	0.52	0.53	0.00%	1.73%	0.57%	19.19%	300	154.8
TEO LT	2012.10.24	0.66	0.68	0.00%	3.82%	13.33%	11.48%	12,867	8,433.7
Ūkio bankas	2012.10.24	0.16	0.16	0.00%	0.00%	-10.40%	-28.57%	4,926	771.4
Utenos trikotažas	2012.10.23	0.18	0.18	0.00%	-11.00%	-20.89%	-19.09%	2,000	356.3
Vilniaus baldai	2012.10.24	12.10	12.40	0.00%	3.33%	20.39%	20.40%	2,196	26,564.6
Vilniaus degtinė	2012.10.23	0.18	0.19	0.00%	6.59%	-22.40%	-37.42%	300	54.0
Vilkyškių pieninė	2012.10.24	1.19	1.24	0.00%	4.20%	3.33%	-4.25%	1,000	1,190.0

Šaltinis: BLOOMBERG



Pasaulio akcijų indeksai

Indekso pavadinimas	Šalis	Pask. sand. data	Indekso vertė	Indekso vertė diena prieš	Dienos pokytis	Mėnesio pokytis	Nuo metų pradžios	Metinis pokytis
Europa								
Euro Stoxx 50 Pr	ES	2012.10.25	2,496.09	2,490.58	0.16%	-2.88%	7.68%	6.42%
FTSE 100 INDEX	Didžioji Britanija	2012.10.24	5,841.74	5,797.91	0.12%	-0.94%	4.17%	5.05%
DAX INDEX	Vokietija	2012.10.25	7,291.21	7,192.85	0.11%	-3.02%	22.08%	19.08%
CAC 40 INDEX	Pancūzija	2012.10.25	3,406.53	3,426.49	0.16%	-2.33%	8.61%	8.12%
IBEX 35 INDEX	Ispanija	2012.10.24	7,891.00	7,747.70	0.57%	-4.69%	-9.04%	-12.25%
SWISS MARKET INDEX	Šveicarija	2012.10.24	6,655.77	6,626.79	0.01%	0.21%	11.64%	16.09%
FTSE MIB INDEX	Italija	2012.10.25	15,562.00	15,706.56	0.11%	-1.31%	4.20%	-2.10%
OBX STOCK INDEX	Norvegija	2012.10.25	418.61	408.85	0.23%	-3.65%	14.60%	15.14%
OMX STOCKHOLM 30 INDEX	Švedija	2012.10.25	1,079.91	1,050.47	-0.26%	-5.24%	6.07%	7.39%
OMX HELSINKI 25 INDEX	Suomija	2012.10.25	2,056.29	2,029.84	-0.54%	-3.47%	3.95%	0.01%
OMX COPENHAGEN 20 INDEX	Danija	2012.10.25	504.23	496.96	0.30%	-0.49%	27.82%	40.09%

Besivystanti Europa

RUSSIAN RTS INDEX \$	Rusija	2012.10.25	1,500.67	1,462.43	-0.01%	-3.23%	5.81%	-2.52%
WSE WIG 20 INDEX	Lenkija	2012.10.25	2,400.99	2,321.53	0.12%	-2.42%	8.39%	-1.08%
PFTS Index	Ukraina	2012.10.25	351.23	311.89	0.00%	-19.20%	-41.64%	-41.22%
BUDAPEST STOCK EXCH INDEX	Vengrija	2012.10.25	18,966.25	18,813.58	0.19%	0.95%	11.05%	5.67%
PRAGUE STOCK EXCH INDEX	Čekija	2012.10.24	985.52	972.34	0.40%	1.28%	7.15%	3.30%
CROATIA ZAGREB CROBEX	Kroatija	2012.10.24	1,754.83	1,767.62	0.31%	5.37%	1.89%	-2.00%
BELEX15 INDEX	Serbija	2012.10.25	434.23	448.78	0.00%	3.47%	-10.07%	-17.75%
SOFIX INDEX	Bulgarija	2012.10.24	318.54	319.68	1.46%	1.85%	0.69%	-5.75%
BUCHAREST BET INDEX	Rumunija	2012.10.25	4,797.14	4,893.17	-0.14%	1.31%	12.67%	8.12%
ISE NATIONAL 100 INDEX	Turkija	2012.10.24	67,435.37	70,762.31	-0.08%	4.27%	37.92%	25.64%

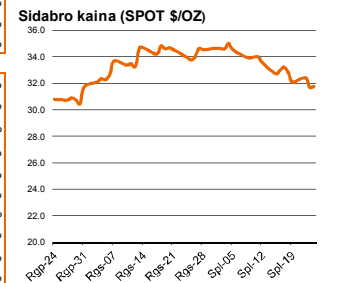
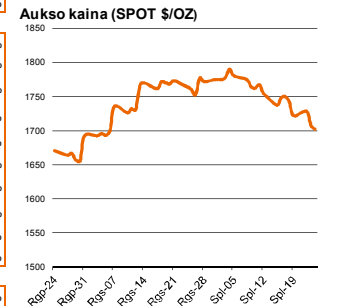
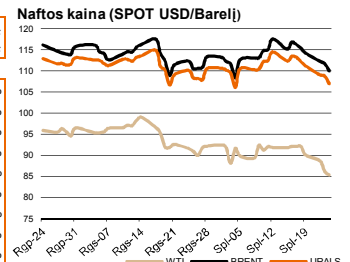
S. ir P. Amerika

DOW JONES INDUS. AVG	JAV	2012.10.24	13,583.65	13,102.53	-0.19%	-2.83%	7.04%	11.71%
NASDAQ COMPOSITE INDEX	JAV	2012.10.25	3,112.35	2,990.46	-0.29%	-4.36%	14.45%	13.01%
S&P 500 INDEX	JAV	2012.10.24	1,455.88	1,413.11	-0.31%	-2.28%	12.02%	14.62%
BRAZIL BOVESPA INDEX	Brazilija	2012.10.24	59,317.15	57,690.24	-0.92%	-5.52%	0.72%	1.55%
MEXICO IPC INDEX	Meksika	2012.10.24	41,756.96	42,041.14	0.13%	4.67%	13.53%	19.28%

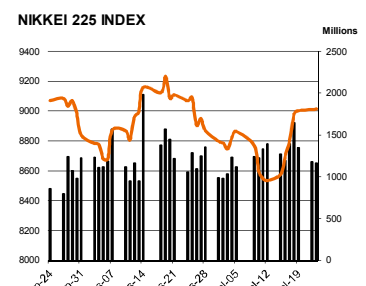
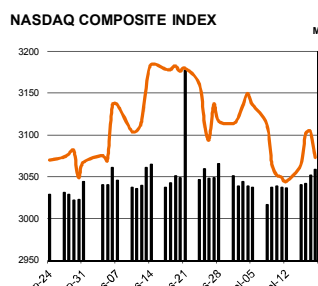
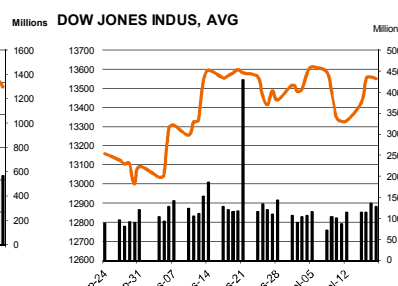
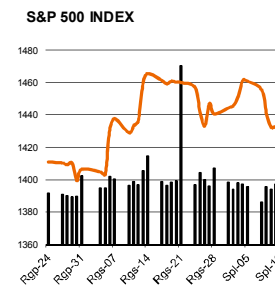
Azija

NIKKEI 225	Japonija	2012.10.25	8,772.14	8,954.30	1.13%	-0.40%	7.09%	3.34%
HANG SENG INDEX	Honk Kongas	2012.10.25	21,056.66	21,763.78	-0.19%	4.95%	17.84%	14.52%
CSI 300 INDEX	Kinija	2012.10.25	2,317.48	2,307.78	-0.73%	3.66%	-2.33%	-12.74%
BSE SENSEX 30 INDEX	Indija	2012.10.25	18,859.27	18,710.02	0.27%	0.47%	21.39%	10.75%
KOSPI INDEX	Pietų Korėja	2012.10.25	1,979.04	1,913.96	0.55%	-3.36%	5.41%	1.90%
FTSE Bursa Malaysia KLCI	Malajija	2012.10.25	1,661.17	1,667.99	0.07%	3.13%	9.05%	14.50%
HO CHI MINH STOCK INDEX	Vietnamas	2012.10.25	394.43	395.45	-1.40%	-0.47%	10.91%	-4.75%
STOCK EXCH OF THAI INDEX	Tailandas	2012.10.25	1,308.83	1,295.00	-0.17%	0.41%	26.08%	37.15%
S&P/ASX 200 INDEX	Australija	2012.10.25	4,505.35	4,505.82	0.10%	3.15%	11.19%	6.68%
NZX 50 Gross Index	Naujoji Zelandija	2012.10.25	3,907.99	4,001.45	-0.27%	4.32%	21.86%	21.06%

Šaltinis: BLOOMBERG



Šaltinis: BLOOMBERG



Kontaktai

Agnė Anzelienė
Andrius Šuminas
Marius Ignotas
Marius Balsys

Maklerė
Makleris
Skyriaus vadovas
Maklerio asistentas

Agne.Anzeliene@swedbank.lt
Andrius.Suminas@swedbank.lt
Marius.Ignotas@swedbank.lt
Marius.Balsys2@swedbank.lt

8 5 258 2306
8 5 258 2295
8 5 258 2505
8 5 258 2515

Dėmesio: Ši apžvalga nėra pasiūlymas įsigyti ar perleisti apžvalgoje nurodytas finansines priemones ar finansines priemones nurodytose šalyse bei biržose. Visa pateikta informacija yra surinkta iš viešai prieinamų šaltinių (monijų, vertybinių popierių biržų, naujienų agentūrų ir kitų). Mes neatlikome informacijos tikrinimo ir vertinimo, dėl to negarantuojame informacijos tikslumo, pilnumo ar aktualumo. Pateikta informacija yra parodomąjo pobūdžio ir yra neapsaugota nuo palyginamumo problemų, dėl įmonių keičiamos apskaitos ir finansinės atskaitomybės paruošimo praktikos (t.y. pasikeičia apskaitos standartai, finansinių ataskaitų konsolidavimo praktikos pasikeitimas ir pan.). Dėl šios priežasties praėjusių ir ankstesniųjų metų palyginamieji duomenys gali būti neprieinami.