

**Naujienos**

JAV investuotojų dėmesį ir toliau kausto drama, kuriuo keliu bus einama sprendžiant už kampo lūkuriuojančias „fiskalinio skardžio“ problemas. Nors savaitės pradžioje buvo baiminamasi, kad diskusija į priekį neįveda, tačiau vakar pakalbėjus respublikonui J. Boehneriui ir Prezidentui B. Obamai kaip ant adatu sėdintis investuotojai bent jau kuriam laikui buvo nuraminti. Jų pasisakymai kurstė optimizmą, kad greičiausiai bus susitarta kaip eigtis yra optimaliausia, kad šalyje, nuo kitų metų pradžios įsigaliojantys mokesčių padidiniai ir biudžeto išlaidų sumažinimai, nesukeltų naujos recesijos. **S&P 500** indeksas po prekybos sesijos pabaigos fiksavo 0,8 proc. prieaugį. Visi 10 indeksų sudarantys sektoriai kilo, iš kurių labiausiai išsiskyrė nepirmo būtinumo vartojimo prekių sektorius. Jį į viršų tempė 1,5 proc. brangūs įvairias prekes internetu pardavinėjanti **Amazon.com** bei 1,04 proc. kilusi **Home Depot**, kurios pagrindinė veikla yra pardavinėti prekes skirtas pagerinti namų aplinką.

Azijos rinkos ketvirtadienio prekybos metu pasekė nuotakomis atkeliavusiomis iš JAV. Gerėjant ženkliams, kad visgi pavyks susitarti dėl JAV biudžeto **MSCI Asia Pacific** indeksas 9:30 val. Lietuvos laiku buvo pakilęs 0,8 proc. Taip pat teigiamas emocijas nešė ir žinios iš Japonijos, kur opozicinės partijos lyderis S. Abe pasisakė, kad norėtų panaikinti limitus Japonijos centrinio banko taikomoms vertybinių popierių supirkinėjimams ir pirkti juos kol šalyje infliacija nepadidės iki 2 proc. Verta prisiminti, kad šalyje jau kuris laikas vyrąja defliacija, kuri stiprina nacionalinę valiutą jena taip parklūpdydama šalyje veikiančias ir į eksportą orientuotas įmones.

**Dow Jones Euro Stoxx 50** 2012 gruodžio mėn. ateities sandoris rodo, kad prekyba Vakarų Europos biržose atsidaug augimu – 09:30 val. ateities sandoris fiksuoja 0,71 proc. teigiamą pokytį.

Investuojantys Lietuvoje trečiadienį galėjo stebėti augantį **NASDAQ OMX Vilnius** indeksą. Apyvarta biržoje nebuvo labai didelė, tačiau keliose pozicijose prekyba buvo gan aktyvi. **TEO LT** akcijos kaina išaugo 1,53 proc., o vakar rezultatus paskelbusių Lietuvos dujų kaina sumenko 1,8 proc. Kilo bankų akcijos. **Ūkio bankas** pabrango 0,86 proc., o **Šiaulių bankas** 1,73 proc. Toliau galima stebėti didelius tiesioginius sandorius **LESTO AB** akcijomis. Vakar vienu sandoriu perleista 160 tūkst. akcijų už 98 tūkst. eurų.

Rygos biržoje apyvarta buvo arti 31 tūkst. latų, o **NASDAQ OMX Riga** indeksas sumažėjo 0,38 proc. Naujų vėjų į rinką nebuvo įjūsta. Ir toliau prekyba aktyviausiai vyko **Olainfarm** akcijomis, bet šįkart jų kaina sumažėjo 0,59 proc. iki 3,35 latų. Prieš prekybą buvo paskelbta **Daugavpils lokomotyvu remonta rūpnica** devynių mėnesių tarpinė ataskaita. Įmonė pranešė, kad per devynis šių metų mėnesius uždirbta 61 proc. daugiau pelno nei atitinkamu laikotarpiu prieš metus. Į tai sureaguota 8,4 proc. kainos šuoliu.

Talino birža trečiadienį buvo ta, kuri Baltijos rinkose smuko labiausiai. **NASDAQ OMX Tallinn** indekso reikšmė pasikoregavo 0,43 proc. žemyn. Visų didžiausiu aktyvumu pasižymėjusių akcijų kainos, deja, smuko. **Silvano Fashion Group**, kurios vertybinių popierių įvyko 108 sandorai, kaina sumažėjo 0,38 proc., o **Tallink Grupp** ir **Olympic Entertainment Group** atitinkamai pigo 0,53 ir 0,64 proc. Didžiausias vertės smukimas įvyko **Arco Vara** akcijomis. Didesniais svyravimais pasižyminti kompanija atpigė 4,29 proc.

Šaltinis: Nasdaq OMX ir BLOOMBERG

**Vakar paskelbtį pasaulio ekonominių duomenų**

**Spalio mėn. euro zonos pinigų M3 pasiūla.** Lyginant su praėjusiu metų spalio, pinigų pasiūla išaugo 3,1, nors analitikai manė, kad ji turėjo augti tik 2,8 proc.

**Spalio mėn. JAV naujų gyvenamųjų namų pardavimų apimtys.** Tikėtasi, kad pardavimai išaugs 0,3 proc. palyginus su praėjusiu mėn., tačiau paaiškėjo, kad jos sumažėjo 0,3 proc.

Šaltinis: BLOOMBERG

**Planuojami pasaulio dienos ekonominiai duomenys**

**12:00 val. lapkričio mėn. euro zonos pramonės pasitikėjimo indeksas.** Pasak analitikų rodiklis lapkričio mėn. turėtų būti -17,1, o mėnesį prieš juo reikšmė buvo -18.

**12:00 val. lapkričio mėn. euro zonos pasitikėjimo indeksas.** Analitikai mano, kad pasitikėjimo rodiklio reikšmė neturėtų kisti ir ji ilks ties 84,5.

**12:00 val. lapkričio mėn. euro zonos vartotojų pasitikėjimo indeksas.** Laukiama, kad vartotojų pasitikėjimas išliks ties -26,9 rodikliu reikšmė kaip ir praėjusį mėn.

**15:30 val. JAV 3 ketv. BVP (ketvirčio BVP perskaiciuotas metams) antras įvertis.** Manoma, kad patikslintas BVP augimas sieks 2,8 proc., kai prieš tai skaičiuota, kad jis buvo 2 proc.

**15:30 val. JAV praėjusios savaitės bedarbystės paraiškų skaičius.** Skaičiuojama, kad paraiškų nuo 410 tūkst. turėtų sumažėti iki 390 tūkst.

**17:00 val. JAV sutartu, bet dar neįregistruotų būstų pardavimų apimtys.** Palyginus su praėjusiu mėn. manoma, kad apimtys išaugs 1 proc.

Šaltinis: BLOOMBERG

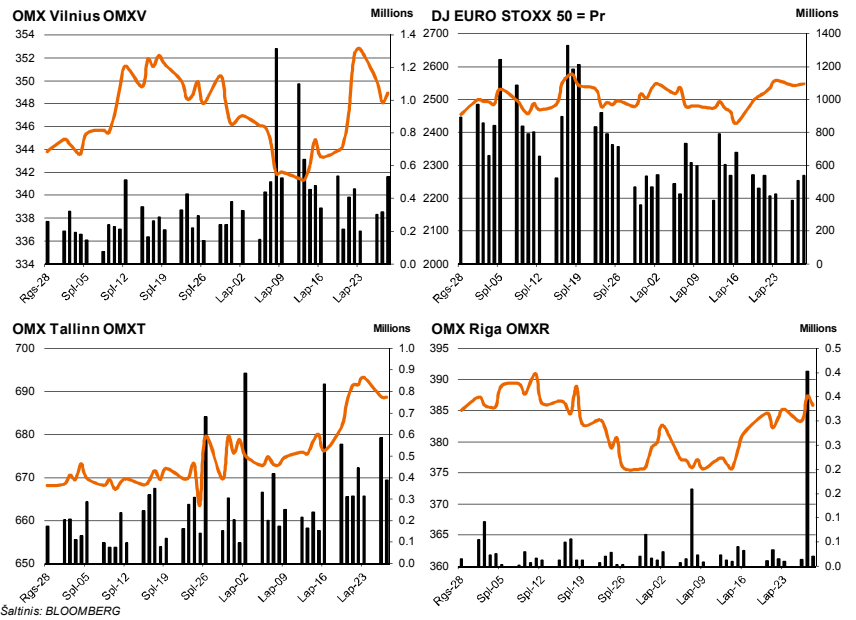
**Planuojami Baltijos biržų dienos įvykiai**

Siguldas CMAS (SCM1R) – 9 mėnesių tarpinė informacija

Pro Kapital Grupp, AS (PKG1T) – 9 mėnesių tarpinė informacija

SAF Tehnika (SAF1R) – akcininkų teisių apskaitos diena

Šaltinis: Nasdaq OMX



Baltijos šalių indeksai

Pavadinimas	Pask. Sand. data	Indekso vertė	Uždarymo prieš d.	Dienos pokytis	Mėnesio pokytis	Nuo metų pradžios	Metinis pokytis
OMX VILNIUS OMXV	2012.11.28	345.67	348.10	0.23%	-0.43%	16.77%	18.75%
OMX TALLINN OMXT	2012.11.28	668.23	688.66	-0.43%	2.39%	29.09%	24.65%
OMX RIGA OMXR	2012.11.28	389.34	387.35	-0.38%	2.73%	3.97%	3.26%
OMX Baltic Benchmark TR	2012.11.28	511.23	518.04	-0.11%	0.55%	19.81%	17.95%
OMX Baltic 10	2012.11.28	150.22	149.83	0.02%	-1.15%	15.39%	11.82%

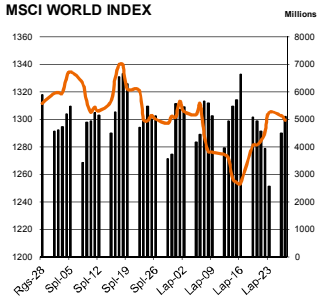
Šaltinis: BLOOMBERG

**NASDAQ OMX Vilnius prekybos rezultatai**

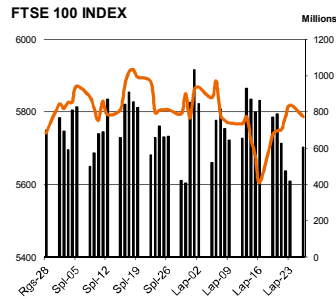
Pavadinimas	Pask. sand. data	Kaina	Vakar. užd. kaina	Dienos pokytis	Mėnesio pokytis	Nuo metų pradžios	Metinis pokytis	Kiekis	Apyvarta
Imonių Grupė Alita	2012.11.28	0.15	0.13	0.00%	-13.33%	-56.95%	-77.47%	101	15.2
Anykščių vynas	2012.11.22	0.13	0.09	0.00%	-28.57%	12.50%	-2.17%	400	50.4
Apranga	2012.11.28	2.00	2.03	0.00%	-3.33%	39.61%	43.26%	24,526	51,500.5
Agrowill group	2012.11.28	0.15	0.15	0.00%	-2.56%	6.29%	2.70%	50	7.8
City service	2012.11.28	1.76	1.75	-1.14%	-1.70%	-12.00%	-10.36%	4,449	7,945.1
Dvarčionių keramika	2012.11.27	0.06	0.12	0.00%	96.72%	0.00%	0.00%	356	21.7
Grigiškės	2012.11.28	0.54	0.52	0.19%	-2.61%	13.20%	7.84%	120	64.7
Gubernija	2012.11.27	0.08	0.07	0.00%	-18.75%	-35.00%	-44.92%	576	45.5
Invalda	2012.11.28	2.34	2.02	-0.99%	-9.91%	2.93%	9.59%	2,758	6,442.4
Klaipėdos baldai	2012.11.16	1.19	1.22	0.00%	4.27%	16.19%	26.16%	600	714.0
Klaipėdos nafta	2012.11.28	0.38	0.37	0.27%	-0.27%	-3.85%	-3.60%	5,061	1,927.2
Kauno energija	2012.08.13	0.50	0.58	0.00%	0.00%	0.00%	11.11%	0	0.0
Lietuvos dujos	2012.11.28	0.58	0.56	-1.80%	-5.70%	-8.85%	-4.21%	897	520.6
LESTO AB	2012.11.28	0.60	0.61	0.00%	-2.40%	8.93%	11.52%	8,293	4,923.1
LITGRID	2012.11.28	0.52	0.52	0.19%	-2.27%	28.29%	29.25%	731	381.6
Lietuvos jūrų laivinkystė	2012.11.28	0.03	0.03	11.54%	0.00%	-19.44%	-17.14%	1,500	43.5
Limarko laivinkystės kompanija	2012.11.28	0.05	0.08	1.19%	88.89%	-5.56%	-6.59%	1,000	54.0
Linas	2012.11.19	0.07	0.06	0.00%	-20.55%	-26.58%	-26.58%	5,150	354.2
Linas Agro Group	2012.11.28	0.57	0.58	-0.87%	1.42%	40.74%	40.74%	1,211	688.0
Lietuvos energija	2012.11.27	0.41	0.39	0.00%	-3.00%	4.02%	5.72%	1,550	617.6
Panevėžio statybos trestas	2012.11.28	1.03	0.89	1.58%	-13.46%	-17.43%	-19.06%	1,000	1,030.0
Pieno žvaigždės	2012.11.28	1.86	1.82	0.00%	1.11%	7.76%	11.45%	535	995.1
Rokiškio sūris	2012.11.28	1.38	1.47	-1.36%	8.21%	11.71%	17.98%	0	1,441.0
Šiaulių bankas	2012.11.28	0.25	0.23	1.73%	-1.67%	-4.08%	-8.20%	4,480	1,084.2
Sanitas	2012.01.05	9.66	9.64	0.00%	-0.10%	7.11%	-4.17%	10	96.6
Snaigė	2012.11.28	0.52	0.53	-6.00%	-3.65%	-4.57%	-1.76%	300	154.8
TEO LT	2012.11.28	0.66	0.72	1.53%	7.35%	21.67%	22.69%	12,867	8,433.7
Ūkio bankas	2012.11.28	0.16	0.12	0.86%	-24.52%	-32.37%	-36.07%	4,926	771.4
Utenos trikotažas	2012.11.28	0.18	0.18	0.00%	1.12%	-20.00%	-9.55%	2,000	356.3
Vilniaus baldai	2012.11.26	12.10	12.50	0.00%	0.81%	21.36%	24.91%	2,196	26,564.6
Vilniaus degtinė	2012.11.28	0.18	0.25	0.00%	23.50%	-1.20%	-17.67%	300	54.0
Vilkyškių pieninė	2012.11.28	1.19	1.22	0.00%	-0.81%	1.67%	1.67%	1,000	1,190.0

Šaltinis: BLOOMBERG

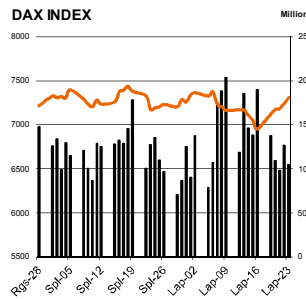
MSCI WORLD INDEX



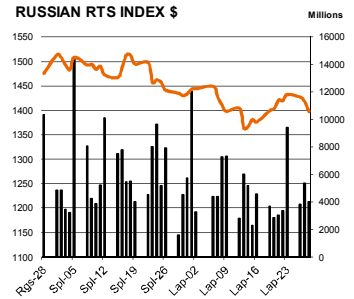
FTSE 100 INDEX



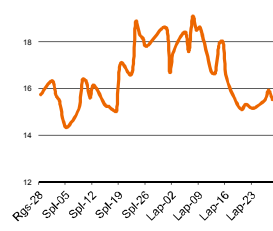
DAX INDEX



RUSSIAN RTS INDEX \$



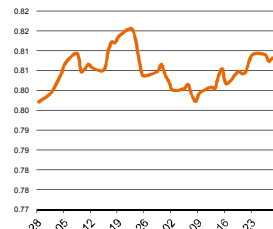
CBOE SPX VOLATILITY INDEX (VIX)



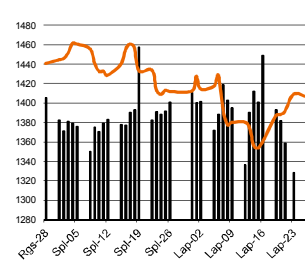
EUR/USD



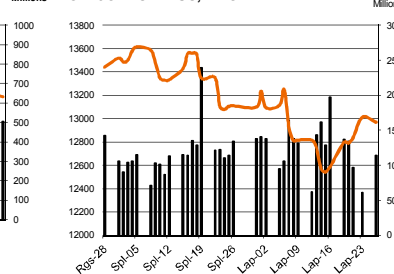
EUR/GBP



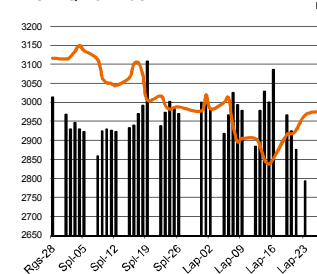
S&P 500 INDEX



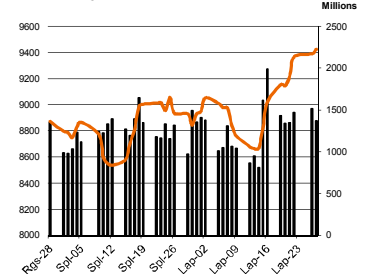
DOW JONES INDUS, AVG



NASDAQ COMPOSITE INDEX



NIKKEI 225 INDEX



Pasaulio akcijų indeksai

Indekso pavadinimas	Šalis	Pask. sand. data	Indekso vertė	Indekso vertė diena prieš	Dienos pokytis	Mėnesio pokytis	Nuo metų pradžios	Metinis pokytis
<b>Europa</b>								
Euro Stoxx 50 Pr	ES	2012.11.29	2,496.09	2,543.45	0.13%	2.74%	9.94%	13.99%
FTSE 100 INDEX	Didžioji Britanija	2012.11.28	5,841.74	5,799.71	0.06%	0.14%	4.15%	8.74%
DAX INDEX	Vokietija	2012.11.28	7,291.21	7,332.33	0.15%	1.95%	24.50%	26.61%
CAC 40 INDEX	Pancūzija	2012.11.28	3,406.53	3,502.13	0.37%	3.12%	11.25%	16.14%
IBEX 35 INDEX	Ispanija	2012.11.28	7,891.00	7,863.70	-0.33%	1.41%	-8.51%	-3.57%
SWISS MARKET INDEX	Šveicarija	2012.11.28	6,655.77	6,711.71	0.67%	2.35%	13.82%	22.15%
FTSE MIB INDEX	Italija	2012.11.28	15,562.00	15,479.81	-0.17%	0.68%	2.41%	5.65%
OBX STOCK INDEX	Norvegija	2012.11.28	418.61	410.33	-1.72%	-1.79%	12.77%	18.45%
OMX STOCKHOLM 30 INDEX	Švedija	2012.11.28	1,079.91	1,071.73	-0.22%	1.31%	8.25%	14.81%
OMX HELSINKI 25 INDEX	Suomija	2012.11.28	2,056.29	2,118.14	-0.28%	4.40%	8.76%	9.90%
OMX COPENHAGEN 20 INDEX	Danija	2012.11.28	504.23	488.88	-0.50%	-1.36%	24.74%	30.40%

Besivystanti Europa

RUSSIAN RTS INDEX \$	Rusija	2012.11.29	1,500.67	1,397.38	1.15%	-1.50%	2.29%	-3.60%
WSE WIG 20 INDEX	Lenkija	2012.11.28	2,400.99	2,407.06	-0.23%	3.68%	11.99%	10.03%
PFTS Index	Ukraina	2012.11.29	351.23	320.69	0.00%	2.33%	-39.99%	-45.98%
BUDAPEST STOCK EXCH INDX	Vengrija	2012.11.28	18,966.25	17,663.97	-0.16%	-7.72%	3.89%	4.12%
PRAGUE STOCK EXCH INDEX	Čekija	2012.11.28	985.52	995.11	-1.96%	1.74%	7.08%	15.68%
CROATIA ZAGREB CROBEX	Kroatija	2012.11.28	1,754.83	1,759.19	-0.15%	0.41%	0.94%	2.03%
BELEX15 INDEX	Serbija	2012.11.29	434.23	466.87	0.00%	4.71%	-6.45%	-6.49%
SOFIX INDEX	Bulgarija	2012.11.28	318.54	326.86	-0.79%	-1.86%	0.67%	4.71%
BUCHAREST BET INDEX	Rumunija	2012.11.28	4,797.14	4,775.31	-0.51%	-2.65%	9.54%	13.33%
ISE NATIONAL 100 INDEX	Turkija	2012.11.28	67,435.37	71,999.71	-0.04%	1.79%	40.39%	38.17%

S. ir P. Amerika

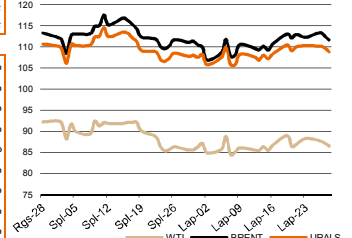
DOW JONES INDUS. AVG	JAV	2012.11.28	13,583.65	12,878.13	0.83%	-0.93%	6.28%	12.37%
NASDAQ COMPOSITE INDEX	JAV	2012.11.29	3,112.35	2,967.79	0.81%	0.13%	14.84%	18.93%
S&P 500 INDEX	JAV	2012.11.28	1,455.88	1,398.94	0.79%	-0.14%	12.11%	17.97%
BRAZIL BOVESPA INDEX	Brazilija	2012.11.28	59,317.15	56,248.09	0.52%	-1.11%	-0.38%	2.24%
MEXICO IPC INDEX	Meksika	2012.11.28	41,756.96	41,769.38	0.34%	0.23%	13.04%	17.37%

Azija

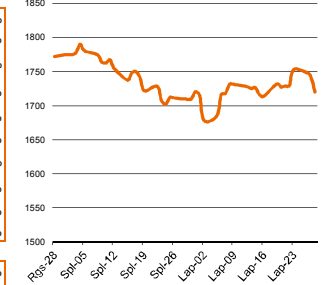
NIKKEI 225	Japonija	2012.11.29	8,772.14	9,308.35	0.99%	5.28%	11.18%	10.89%
HANG SENG INDEX	Honk Kongas	2012.11.29	21,056.66	21,708.98	0.77%	1.69%	18.67%	19.82%
CSI 300 INDEX	Kinija	2012.11.29	2,317.48	2,129.16	-0.63%	-5.38%	-9.81%	-18.90%
BSE SENSEX 30 INDEX	Indija	2012.11.29	18,859.27	18,842.08	1.24%	2.42%	23.42%	17.99%
KOSPI INDEX	Pietų Korėja	2012.11.29	1,979.04	1,912.78	1.15%	2.29%	5.98%	4.22%
FTSE Bursa Malaysia KLCI	Malajzija	2012.11.29	1,661.17	1,606.52	0.10%	-3.85%	5.05%	11.31%
HO CHI MINH STOCK INDEX	Vietnamas	2012.11.29	394.43	375.79	0.64%	-3.36%	7.58%	-1.23%
STOCK EXCH OF THAI INDEX	Tailandas	2012.11.29	1,308.83	1,299.94	0.73%	2.33%	27.71%	32.52%
S&P/ASX 200 INDEX	Australija	2012.11.29	4,505.35	4,447.31	0.68%	0.02%	10.38%	9.16%
NZX 50 Gross Index	Naujoji Zelandija	2012.11.29	3,907.99	4,012.16	0.12%	1.66%	22.66%	23.99%

Šaltinis: BLOOMBERG

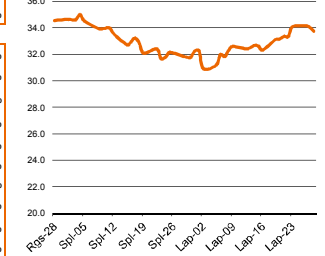
Naftos kaina (SPOT USD/Barelį)



Aukso kaina (SPOT \$/OZ)



Sidabro kaina (SPOT \$/OZ)



Šaltinis: BLOOMBERG

Kontaktai

Agnė Anzelienė  
Andrius Šuminas  
Marius Ignotas  
Marius Balsys

Maklerė  
Makleris  
Skyriaus vadovas  
Maklerio asistentas

[Agne.Anzeliene@swedbank.lt](mailto:Agne.Anzeliene@swedbank.lt)  
[Andrius.Suminas@swedbank.lt](mailto:Andrius.Suminas@swedbank.lt)  
[Marius.Ignotas@swedbank.lt](mailto:Marius.Ignotas@swedbank.lt)  
[Marius.Balsys2@swedbank.lt](mailto:Marius.Balsys2@swedbank.lt)

8 5 258 2306  
8 5 258 2295  
8 5 258 2505  
8 5 258 2515

Dėmesio: Ši apžvalga nėra pasiūlymas [sigyti] ar perleisti apžvalgoje nurodytas finansines priemones ar finansines priemones nurodytose šalyse bei biržose. Visa pateikta informacija yra surinkta iš viešai prieinamų šaltinių (monijų, vertybinių popierių biržų, naujienų agentūrų ir kitų). Mes neatlikome informacijos tikrinimo ir vertinimo, dėl to negarantuojame informacijos tikslumo, pilnumo ar aktualumo. Pateikta informacija yra parodomąjio pobūdžio ir yra neapsaugota nuo palyginamumo problemų, dėl [monijų keičiamos apskaitos ir finansinės atskaitomybės paruošimo praktikos (t.y. pasikeitę apskaitos standartai, finansinių ataskaitų konsolidavimo praktikos pasikeitimas ir pan.). Dėl šios priežasties praėjusių ir ankstesniųjų metų palyginamieji duomenys gali būti neprieinami.