

Naujienos

Artėjant metų pabaigai nervingumas JAV rinkoje vis dar išlieka. Vakar geriausiai akcijų rinką atspindintis **S&P 500** indeksas smuktelėjo 0,1 proc., tačiau dienos bėgyje buvo galima matyti net 1,3 proc. siekusių vertės sumažėjimą. Rinkos dalyviai išlieka gana irzlūs dėl politikų nesutarimų sprendžiant opius šalies biudžeto klausimus, tokius kaip mokesčių didinimas ar valstybės išlaidų mažinimas. Pirmoje prekybos dienos pusėje tikėjimas, kad dar šiais metais pavyks susitarti kaip bus sprendžiamos „fiskalinio skardžio“ problemos buvo labai žemas, tačiau į vakarą pranešta, kad politikai susirinkus gruodžio 30 dieną dar vienas susitikimui. Žinant kaip JAV mėgstama viską tempti iki paskutinės minutės ir tuomet surasti kompromisą, galima galvoti, kad susitarimas bus pasiektas dar šiemet.

Paskutinė šios savaitės prekybos diena Azijoje pasižymi investuotojų noru ir toliau pirktais akcijomis. **MSCI Asia Pacific** indeksas 8:26 val. Lietuvos laiku buvo pakilęs 0,4 proc. Vis dar stabina Japonijos birža. Kaip ir buvo tikimasi šalyje ir vėl užfiksuota defliacija, o tai investuotojai įvertino kaip padidėjusius šansus, kad centrinis bankas sureaguos į vyriausybės prašymą supirkinėti daugiau finansinio turto taip bandant atpiginti jėgą ir gelbėti šalies eksportuotojus nuo aršių užsienio konkurentų. Šiais metais Japonijos **Nikkei 225** indeksas pakilo 23 proc., kas yra didžiausias prieaugis užfiksuotas nuo 2005 metų.

Dow Jones Euro Stoxx 50 2013 kovo mėn. ateities sandoris rodo, kad prekyba Vakarų Europos biržose atsirdarys ramiai – 09:30 val. ateities sandoris fiksuoja 0,26 proc. teigiamą pokytį.

Trumposios prekybos savaitės ketvirtadienį apyvartos nebuvo tokios mažos, kokių galbūt buvo galima tikėtis, bet nesulaukėme ir nieko neįprasto. Bendrai Vilniaus biržoje vertybinių popierių perleista už 104 tūkst. eurų, o indekso reikšmė išaugo 0,59 proc. Daugiau nei pusė vykuso judesio buvo stebima **TEO LT** pozicijoje. Ten smulkiais kiekiais akcijos vertė dienos bėgyje buvo užkelta arti 2 proc., o užsidarė fiksuodama 1,32 proc. kainos pakilimą. Pasibaigus pasiūlymų supirkti **Linas Agro Group** akcijas, investuotojų dėmesys į šią įmonę dar nedingsta. Vakar apyvarta sudarė 9 tūkst. eurų, o kaina išaugo 0,88 proc. iki 0,576 euro.

Latvijos biržoje taip pat vyravo pirkėjai, **NASDAQ OMX Riga** indeksą pakeldami 0,23 proc. Apyvarta siekė 49 tūkst. latų, iš kurių didžioji dalis (21 tūkst.) fiksuoti prekiaujant **Otaifarm** akcijomis. Šios farmacininkės kaina nukrito 0,54 proc., tuo tarpu tame pačiame segmente veikiančios **Grindeks** akcijos smuko net 2,75 proc., tačiau jomis apyvarta buvo kur kas mažesnė. Reikšmingai prie indekso kilimo prisidėjo net 3,75 proc. brangusios **Latvijas kugnieciba** akcijos.

NASDAQ OMX Tallinn indekso pokytis buvo pats didžiausias iš visų Baltijos šalių. Pastarasis augo net 0,95 proc. taip įtvirtindamas Estiją kaip vieną iš sėkmingiausių šalių investuoti Europoje 2012 metais. Palyginimui nuo metų pradžios Talino indekso vertė išaugo 35 proc., kai stipriausia Euro zonos šalimi laikomos Vokietijos **DAX** indeksas augo tik 30,5 proc. Indeksui viršų kilti vakar padėjo brangusios rinkos flagmanų akcijos (**TAL1T**, **SFG1T**, **OEG1T**), o taip pat solidus prieaugis fiksuotas **Arco Vara** pozicijoje. Ten akcijos vertė per dieną padidėjo net 5,16 proc.

Šaltinis: Nasdaq OMX ir BLOOMBERG

Vakar paskelbti pasaulio ekonominiai duomenys

JAV praėjusios savaitės bedarbių paraiškų skaičius. Naujų paraiškų buvo 350 tūkst., o analitikai manė, kad jų bus 10 tūkst. daugiau.

Gruodžio mėn. JAV vartotojų pasitikėjimo rodiklis. Nors buvo prognozuojama, kad pasitikėjimo rodiklio reikšmė turėtų siekti 70, tačiau pasirodo, kad ji krito iki 65,1.

Lapkričio mėn. naujų gyvenamųjų namų pardavimų apimtys. Rinkoje tikėtasi, kad palyginus su praėjusiu mėn. apimtys turėtų išaugti 3,3 proc., tačiau užfiksuotas augimas siekė net 4,4 proc.

Šaltinis: BLOOMBERG

Planuojami pasaulio dienos ekonominiai duomenys

16:45 val. gruodžio mėn. Čikagos pramonės užsakymų rodiklis. Laukiama, kad rodiklis bus ties reikšmė 51.

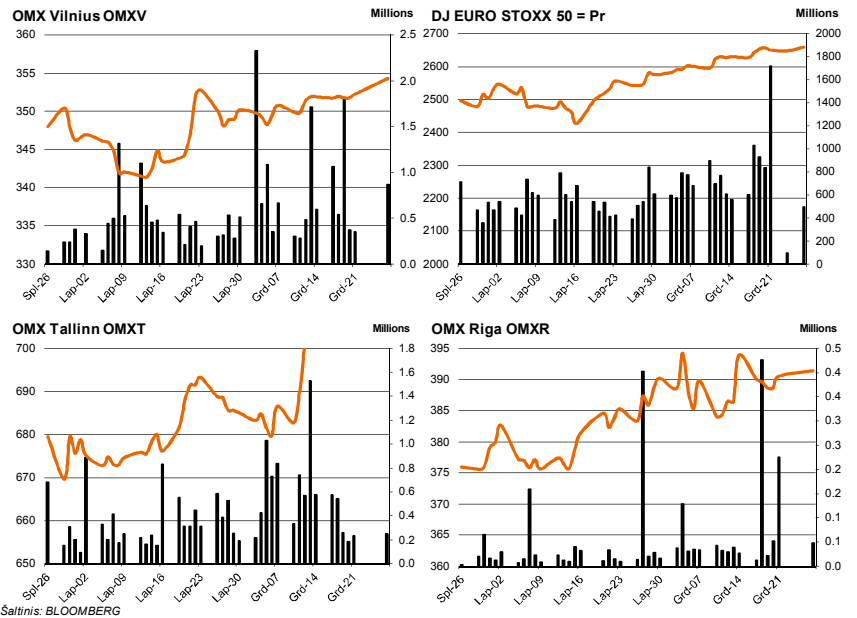
17:00 val. lapkričio mėn. JAV sutartų, bet dar neįregistruotų būstų pardavimų apimtys. Tikimasi, jog palyginus su praėjusiu mėn. apimtys išaugs 1 proc., o lyginant su praėjusių metų lapkričio bus fiksuotas 12,2 proc. augimas.

Šaltinis: BLOOMBERG

Planuojami Baltijos biržų dienos įvykiai

Šiandien planuojamų įmonių naujienų skelbti nenumatyta.

Šaltinis: Nasdaq OMX



Baltijos šalių indeksai

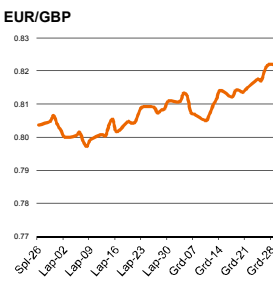
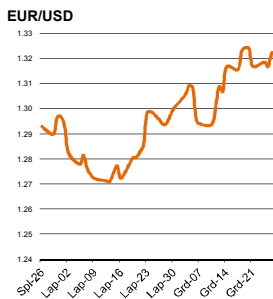
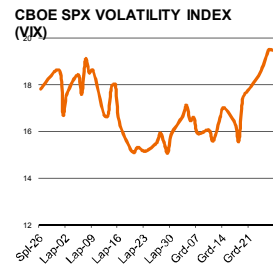
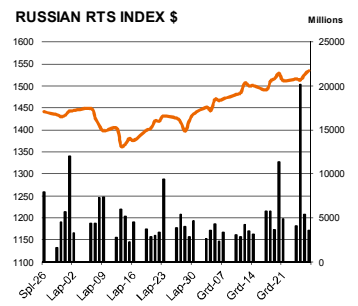
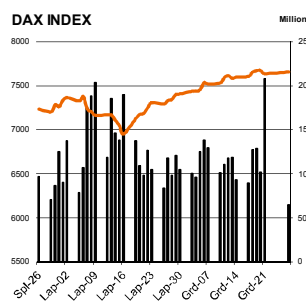
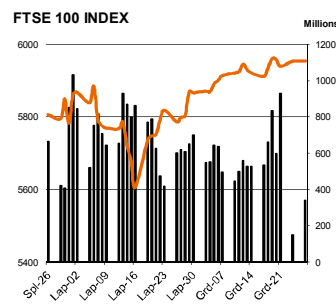
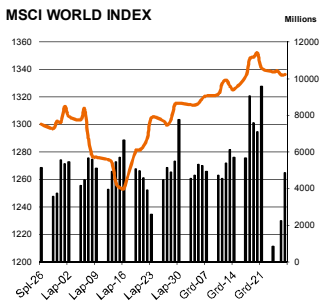
Pavadinimas	Pask. Sand. data	Indekso vertė	Uždarymo prieš d.	Dienos pokytis	Mėnesio pokytis	Nuo metų pradžios	Metinis pokytis
OMX VILNIUS OMXV	2012.12.27	345.67	352.23	0.59%	1.55%	18.59%	19.26%
OMX TALLINN OMXT	2012.12.27	668.23	725.12	0.95%	6.76%	37.82%	36.23%
OMX RIGA OMXR	2012.12.27	389.34	390.51	0.23%	1.43%	5.45%	5.93%
OMX Baltic Benchmark TR	2012.12.27	511.23	541.07	0.76%	5.24%	26.22%	26.05%
OMX Baltic 10	2012.12.27	150.22	156.99	0.82%	5.62%	21.88%	20.82%

Šaltinis: BLOOMBERG

NASDAQ OMX Vilnius prekybos rezultatai

Pavadinimas	Pask. sand. data	Kaina	Vakar užd. kaina	Dienos pokytis	Mėnesio pokytis	Nuo metų pradžios	Metinis pokytis	Kiekis	Apyvarta
Įmonių Grupė Alita	2012.12.07	0.09	0.09	0.00%	-34.62%	-71.85%	-71.85%	101	15.2
Anykščių vynas	2012.12.10	0.08	0.08	0.00%	-11.11%	0.00%	0.00%	0	24.4
Apranga	2012.12.27	2.13	2.12	0.47%	4.93%	46.49%	47.00%	0	1,075.0
Agrowill group	2012.12.27	0.14	0.14	0.00%	-7.89%	-2.10%	-1.41%	0	6,223.7
City service	2012.12.27	1.83	1.85	-1.08%	5.78%	-6.92%	-7.34%	4,449	7,945.1
Dvarčionių keramika	2012.11.27	0.12	0.12	0.00%	0.00%	0.00%	0.00%	356	21.7
Grigiškės	2012.12.27	0.55	0.55	0.73%	5.16%	19.05%	19.31%	120	64.7
Gubernija	2012.12.11	0.08	0.08	0.00%	23.08%	-20.00%	-20.00%	576	45.5
Invalda	2012.12.27	1.95	1.94	0.52%	-2.50%	0.36%	1.30%	2,758	6,442.4
Klaipėdos baldai	2012.12.18	1.25	1.25	0.00%	2.46%	19.05%	19.05%	600	714.0
Klaipėdos nafta	2012.12.27	0.37	0.36	1.67%	-2.40%	-6.15%	-5.91%	5,061	1,927.2
Kauno energija	2012.08.13	0.50	0.58	0.00%	0.00%	0.00%	11.11%	0	0.0
Lietuvos dujos	2012.12.21	0.56	0.56	0.00%	1.83%	-7.18%	-5.92%	897	520.6
LESTO AB	2012.12.27	0.61	0.60	1.16%	-0.16%	8.75%	10.73%	8,293	4,923.1
LITGRID	2012.12.27	0.52	0.52	0.00%	1.16%	29.78%	29.14%	731	381.6
Lietuvos jūrų laivinkystė	2012.12.20	0.03	0.03	0.00%	-6.90%	-25.00%	-22.86%	1,500	43.5
Limarko laivinkystės kompanija	2012.12.27	0.08	0.08	0.00%	-1.18%	-6.67%	-6.67%	1,000	54.0
Linas	2012.12.21	0.08	0.08	0.00%	29.31%	-5.06%	5.63%	5,150	354.2
Linas Agro Group	2012.12.27	0.58	0.57	0.88%	1.05%	42.22%	40.49%	1,211	688.0
Lietuvos energija	2012.12.21	0.39	0.39	0.00%	0.77%	4.83%	8.61%	1,550	617.6
Panevėžio statybos trestas	2012.12.27	0.93	0.93	-0.11%	3.22%	-14.77%	-17.42%	1,000	1,030.0
Pieno žvaigždės	2012.12.19	1.75	1.75	0.00%	-3.85%	3.61%	3.61%	535	995.1
Rokiškio sūris	2012.12.27	1.40	1.40	0.00%	-3.45%	7.86%	12.00%	0	1,441.0
Šiaulių bankas	2012.12.27	0.23	0.23	0.00%	-0.85%	-4.90%	-4.90%	4,480	1,084.2
Sanitas	2012.11.02	9.64	9.64	0.00%	0.00%	3.65%	3.65%	15	144.6
Snaigė	2012.12.13	0.52	0.52	0.00%	3.79%	-0.95%	-1.14%	300	154.8
TEO LT	2012.12.27	0.77	0.76	1.32%	4.79%	27.50%	27.29%	12,867	8,433.7
Ūkio bankas	2012.12.27	0.11	0.11	-2.68%	-6.84%	-36.99%	-38.42%	4,926	771.4
Utenos trikotažas	2012.12.17	0.20	0.20	0.00%	10.56%	-11.56%	-11.56%	2,000	356.3
Vilniaus baldai	2012.12.27	14.10	13.90	1.44%	12.80%	36.89%	36.89%	2,196	26,564.6
Vilniaus degtinė	2012.12.19	0.23	0.23	0.00%	-8.91%	-10.00%	-10.00%	300	54.0
Vilkyški pieninė	2012.12.27	1.23	1.22	0.82%	0.82%	2.50%	5.13%	1,000	1,190.0

Šaltinis: BLOOMBERG



Pasaulio akcijų indeksai

Indekso pavadinimas	Šalis	Pask. sand. data	Indekso vertė	Indekso vertė diena prieš	Dienos pokytis	Mėnesio pokytis	Nuo metų pradžios	Metinis pokytis
Europa								
Euro Stoxx 50 Pr	ES	2012.12.28	2,496.09	2,648.53	0.43%	4.44%	14.82%	17.96%
FTSE 100 INDEX	Didžioji Britanija	2012.12.27	5,841.74	5,954.18	0.00%	2.60%	6.86%	8.11%
DAX INDEX	Vokietija	2012.12.27	7,291.21	7,636.23	0.26%	4.26%	29.80%	32.66%
CAC 40 INDEX	Pancūzija	2012.12.27	3,406.53	3,652.61	0.59%	4.53%	16.28%	19.64%
IBEX 35 INDEX	Ispanija	2012.12.27	7,891.00	8,299.50	-0.22%	5.66%	-3.33%	-0.93%
SWISS MARKET INDEX	Šveicarija	2012.12.27	6,655.77	6,889.54	-0.39%	1.57%	15.60%	16.41%
FTSE MIB INDEX	Italija	2012.12.27	15,562.00	16,333.95	0.46%	6.18%	8.74%	10.89%
OBX STOCK INDEX	Norvegija	2012.12.27	418.61	414.81	-0.21%	2.65%	15.76%	17.35%
OMX STOCKHOLM 30 INDEX	Švedija	2012.12.27	1,079.91	1,107.93	0.27%	3.88%	12.46%	14.60%
OMX HELSINKI 25 INDEX	Suomija	2012.12.27	2,056.29	2,236.48	-0.24%	5.63%	14.89%	17.46%
OMX COPENHAGEN 20 INDEX	Danija	2012.12.27	504.23	496.97	0.19%	2.36%	27.69%	29.36%

Besivystanti Europa

RUSSIAN RTS INDEX \$	Rusija	2012.12.28	1,500.67	1,535.05	-0.06%	9.78%	11.01%	10.99%
WSE WIG 20 INDEX	Lenkija	2012.12.27	2,400.99	2,583.06	0.68%	8.29%	21.27%	21.07%
PFTS Index	Ukraina	2012.12.28	351.23	327.26	0.00%	2.05%	-38.76%	-40.47%
BUDAPEST STOCK EXCH INDEX	Vengrija	2012.12.27	18,966.25	17,948.31	0.68%	2.47%	6.45%	5.21%
PRAGUE STOCK EXCH INDEX	Čekija	2012.12.27	985.52	1,036.38	-0.04%	6.18%	13.70%	14.46%
CROATIA ZAGREB CROBEX	Kroatija	2012.12.27	1,754.83	1,726.54	0.08%	-1.63%	-0.70%	0.02%
BELEX15 INDEX	Serbija	2012.12.27	434.23	508.71	1.45%	10.54%	3.42%	3.91%
SOFIX INDEX	Bulgarija	2012.12.27	318.54	331.60	2.92%	5.24%	5.95%	5.06%
BUCHAREST BET INDEX	Rumunija	2012.12.27	4,797.14	5,015.22	2.26%	7.95%	18.25%	20.27%
ISE NATIONAL 100 INDEX	Turkija	2012.12.27	67,435.37	77,991.10	0.59%	9.00%	53.03%	52.18%

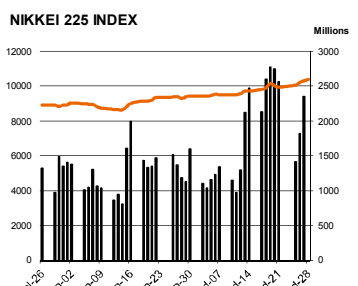
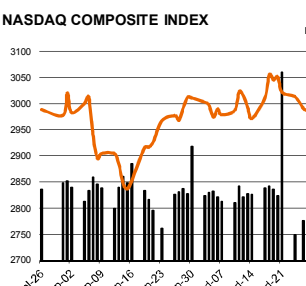
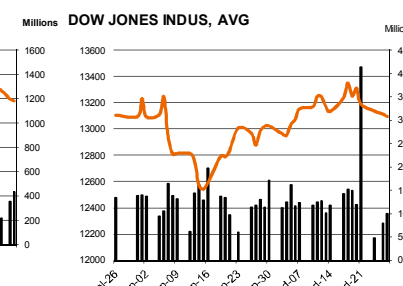
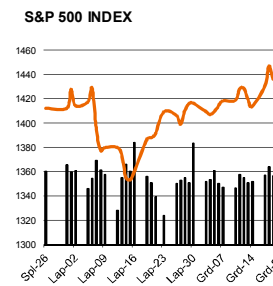
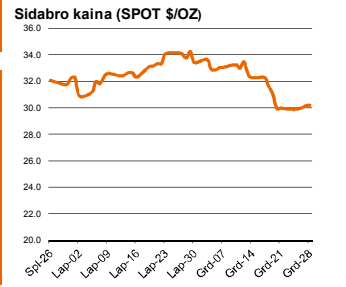
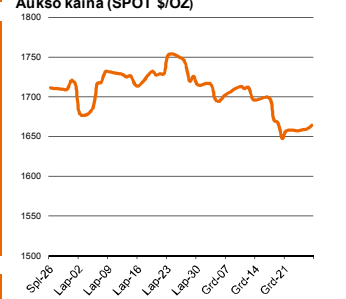
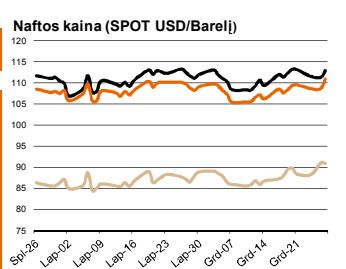
S. ir P. Amerika

DOW JONES INDUS. AVG	JAV	2012.12.27	13,583.65	13,114.59	-0.14%	0.86%	7.19%	7.78%
NASDAQ COMPOSITE INDEX	JAV	2012.12.28	3,112.35	2,990.16	-0.14%	-0.20%	14.62%	15.29%
S&P 500 INDEX	JAV	2012.12.27	1,455.88	1,419.83	-0.12%	0.58%	12.76%	13.48%
BRAZIL BOVESPA INDEX	Brazilija	2012.12.27	59,317.15	60,959.79	-0.89%	6.86%	6.45%	6.87%
MEXICO IPC INDEX	Meksika	2012.12.27	41,756.96	43,495.74	-0.06%	3.71%	17.24%	18.62%

Azija

NIKKEI 225	Japonija	2012.12.28	8,772.14	10,322.98	0.70%	11.68%	22.94%	23.41%
HANG SENG INDEX	Honk Kongas	2012.12.28	21,056.66	22,619.78	0.12%	4.33%	22.86%	22.30%
CSI 300 INDEX	Kinija	2012.12.28	2,317.48	2,444.59	1.45%	16.48%	5.73%	7.46%
BSE SENSEX 30 INDEX	Indija	2012.12.28	18,859.27	19,323.80	0.45%	3.02%	25.59%	23.42%
KOSPI INDEX	Pietų Korėja	2012.12.28	1,979.04	1,987.35	0.49%	4.41%	9.38%	9.42%
FTSE Bursa Malaysia KLCI	Malajzija	2012.12.28	1,661.17	1,674.16	0.33%	4.55%	9.73%	11.67%
HO CHI MINH STOCK INDEX	Vietnamas	2012.12.28	394.43	409.97	0.92%	10.10%	17.69%	17.99%
STOCK EXCH OF THAI INDEX	Tailandas	2012.12.28	1,308.83	1,397.19	0.02%	7.50%	36.29%	35.91%
S&P/ASX 200 INDEX	Australija	2012.12.28	4,505.35	4,647.96	0.50%	5.04%	15.15%	14.25%
NZX 50 Gross Index	Naujoji Zelandija	2012.12.28	3,907.99	4,065.45	0.38%	1.71%	24.62%	26.07%

Šaltinis: BLOOMBERG



Kontaktai

Agnė Anzelienė
Andrius Šuminas
Marius Ignotas
Marius Balsys

Maklerė
Makleris
Skyriaus vadovas
Maklerio asistentas

Agne.Anzeliene@swedbank.lt
Andrius.Suminas@swedbank.lt
Marius.Ignotas@swedbank.lt
Marius.Balsys2@swedbank.lt

8 5 258 2306
8 5 258 2295
8 5 258 2505
8 5 258 2515

Šaltinis: BLOOMBERG

Dėmesio: Ši apžvalga nėra pasiūlymas [sigyti ar perleisti] apžvalgoje nurodytas finansines priemones ar finansines priemones nurodytose šalyse bei biržose. Visa pateikta informacija yra surinkta iš viešai prieinamų šaltinių (monijų, vertybinių popierių biržų, naujienų agentūrų ir kitų). Mes neatlikome informacijos tikrinimo ir vertinimo, dėl to negarantuojame informacijos tikslumo, pilnumo ar aktualumo. Pateikta informacija yra parodomąjo pobūdžio ir yra neapsaugota nuo palyginamumo problemų, dėl [monijų keičiamos apskaitos ir finansinės atskaitomybės paruošimo praktikos (t.y. pasikeitę apskaitos standartai, finansinių ataskaitų konsolidavimo praktikos pasikeitimas ir pan.)]. Dėl šios priežasties praėjusių ir ankstesniųjų metų palyginamieji duomenys gali būti neprieinami.