

Naujienos

Kadangi penktadienį svarbių ekonominių naujienų nebuvo skelbta JAV rinkos investuotojų nuotakas daugiau lėmė bendrovių skelbiami rezultatai. Prieš prasidedant prekybai savo IV ketv. rezultatus paskelbė pirmasis iš didžiųjų bankų – Wells Fargo & Co. Banko pelnas viršijo analitikų lūkesčius dėl padidėjusių pajamų ir sumažėjusių atidėjinių blogoms paskoloms, tačiau akcijos kaina nukrito 0.85 proc. iki 35.10 USD, nes sumažėjo marža, kurią bankas gauna kaip skirtumą už mokamas palūkanas už indėlius ir gaunamas palūkanas už išduotas paskolas. Akivaizdu, kad šią savaitę investuotojų akys labiausiai bus nukreiptos į trečiadienį skelbiamus kitų didžiųjų bankų – JP Morgan Chase & Co., Banko of New York Mellon Corp., Goldman Sachs Group Inc. IV ketv. rezultatus.

Šiandien Azijos biržose investuotojai nusiteikę pakankamai pozityviai. **MSCI Asia Pacific excluding Japan** indeksas buvo pakilęs 0.3 proc. 7:30 val. Lietuvos laiku (Japonijos rinka šiandien nedirba). Kinijos investuotojų teigiamas nuotakas nulėmė žinios, kad Kinija gali iki 10 kartų padidinti užsienio investicijų srautą į jos finansines rinkas. Taip pat Azijos investuotojai gyvena teigiamais lūkesčiais dėl sausio 18 d. skelbiamo Kinijos IV ketv. BVP pokyčio. Remiantis analitikų prognozėmis augimas turėtų siekti 7.8 proc., kai praėjusį ketvirtį jis siekė 7.4 proc.

Savaitės pabaiga Vilniaus biržoje atrodė gana įdomiai. Apyvarta buvo didesnė nei įprastai – 473 tūkst. eurų, o indekso reikšmė išaugo 0,91 proc. Dideliais prieaugiais išsiskyrė 4,06 ir 5,37 proc. brangusios **City Service** ir **Invaldos** akcijos. Jokių reikšmingų naujienų įmonės nepaskelbė. Greičiau biržos prekeiviai spekuliuoja dėl pastarųjų ateities perspektyvų, kurios pagal akcijų vertės prieaugius turėtų būti teigiamos. Grigiškės toliau tęsia savo atviro bendravimo su investuotojais politiką. Bendrovė paskelbė savo planus 2013 metams, kurie atrodo gana optimistiški. Akcijos vertė pabrango 3,5 proc. iki 0,591 euro.

Penktadienį Rygos rinka galėjo pasidžiaugti 0,59 proc. augusiu **NASDAQ OMX Riga** indeksu ir daug didesne nei vidutine apyvarta. Tokia situacija susiklostė dėl dviejų stambių tiesioginių sandorių įvykusių farmacininkės **Grindeks** akcijomis. Įmonės kaina nekito, bet kitos tame pačiame segmente veikiančios **Olainfarm** kaina koregavosi 2,06 proc. Tačiau nereikia pamiršti, kad šioje pozicijoje galėjome matyti virš 25 proc. prieaugį per pastaruosius du mėnesius.

Talino biržoje toliau vyksta stambūs akcijų perstumdimai **Tallink Grupp** pozicijoje, kurie bendrai rinkos apyvartai leidžia siekti beveik 1,5 mln. eurų. Pažvelgus į kiekius, kurie pakeitė savininkus galima įtarti, kad dideli instituciniai investuotojai pertvarko savo portfelius. Akcijos vertė atpigė 0,55 proc., o **NASDAQ OMX Tallinn** indeksas pakilo 0,15 proc. Jam kilti padėjo brangusios **Olympic Entertainment Group** akcijos, kurios pagal apyvartą penktadienį užėmė antrą vietą.

Šaltinis: Nasdaq OMX ir BLOOMBERG

Penktadienį paskelbti pasaulio ekonominiai duomenys

Penktadienį svarbių ekonominių duomenų skelbta nebuvo.

Planuojami pasaulio dienos ekonominiai duomenys

12:00 val. lapkričio mėn. euro zonos pramonės produkcijos indeksas. Analitikai prognozuoja, kad palyginus su praėjusiu mėn. produkcijos kiekiai išaugs 0,3 proc., o pokytis per metus turėtų būti -3,1 proc.

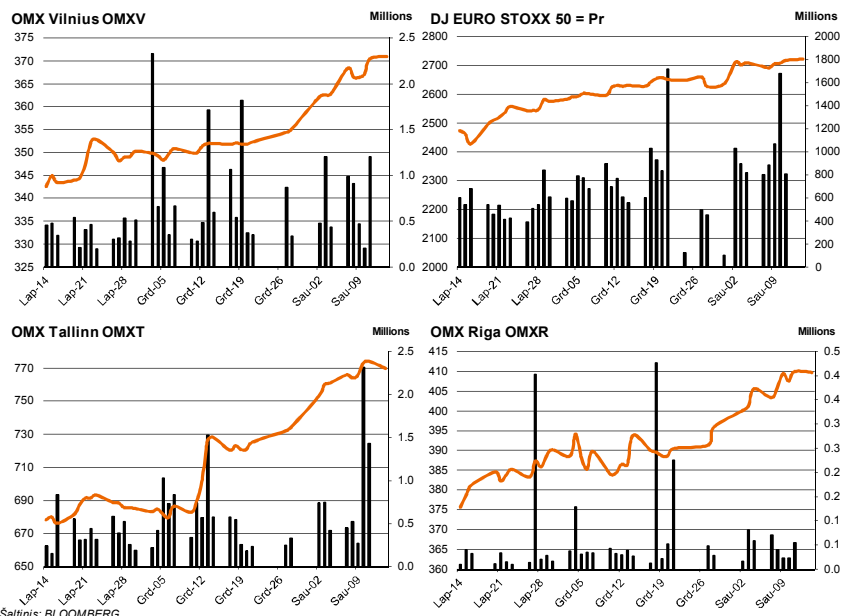
Šaltinis: BLOOMBERG

Planuojami Baltijos biržų dienos įvykiai

Šiandien planuojamų įmonių naujienų skelbti nenumatyta.

Šaltinis: BLOOMBERG

Šaltinis: Nasdaq OMX



Baltijos šalių indeksai

Pavadinimas	Pask. Sand. data	Indekso vertė	Uždarymo prieš d.	Dienos pokytis	Mėnesio pokytis	Nuo metų pradžios	Metinis pokytis
OMX VILNIUS OMXV	2013.01.14	345.67	370.41	0.12%	5.39%	4.45%	20.50%
OMX TALLINN OMXT	2013.01.14	668.23	774.14	-0.55%	5.71%	4.86%	39.18%
OMX RIGA OMXR	2013.01.14	389.34	409.95	-0.05%	4.01%	3.49%	7.24%
OMX Baltic Benchmark TR	2013.01.14	511.23	574.84	-0.25%	5.55%	4.84%	28.30%
OMX Baltic 10	2013.01.14	150.22	168.20	-0.21%	7.16%	5.45%	24.80%

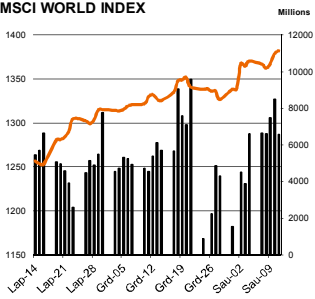
Šaltinis: BLOOMBERG

NASDAQ OMX Vilnius prekybos rezultatai

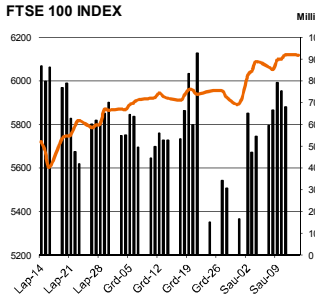
Pavadinimas	Pask. sand. data	Kaina	Vakar užd. kaina	Dienos pokytis	Mėnesio pokytis	Nuo metų pradžios	Metinis pokytis	Kiekis	Apyvarta
Imonių Grupė Alita	2012.12.07	0.09	0.09	0.00%	0.00%	0.00%	-83.00%	101	15.2
Anykščių vynas	2013.01.03	0.06	0.06	0.00%	-25.00%	-25.00%	-28.57%	0	24.4
Apranga	2013.01.14	2.19	2.18	0.46%	4.78%	2.82%	42.21%	0	1,075.0
Agrowill group	2013.01.14	0.15	0.15	0.00%	5.80%	5.04%	-5.19%	0	6,223.7
City service	2013.01.14	2.07	2.05	0.98%	15.00%	11.29%	9.12%	4,449	7,945.1
Dvarčionių keramika	2013.01.08	0.13	0.13	0.00%	4.17%	4.17%	4.17%	356	21.7
Grigiškės	2013.01.14	0.60	0.59	1.35%	6.39%	8.91%	15.19%	120	64.7
Gubernija	2013.01.09	0.08	0.08	0.00%	0.00%	0.00%	-6.98%	576	45.5
Invalda	2013.01.14	2.14	2.16	-0.93%	10.31%	8.63%	9.41%	2,758	6,442.4
Klaipėdos baldai	2013.01.07	1.25	1.25	0.00%	0.81%	0.00%	19.05%	600	714.0
Klaipėdos nafta	2013.01.14	0.37	0.38	-0.53%	1.08%	1.36%	-4.35%	5,061	1,927.2
Kauno energija	2012.11.21	0.58	0.58	0.00%	0.00%	0.00%	0.00%	0	0.0
Lietuvos dujos	2013.01.11	0.58	0.58	0.00%	4.14%	3.40%	-8.25%	897	520.6
LESTO AB	2013.01.11	0.62	0.62	0.00%	1.47%	2.82%	10.12%	8,293	4,923.1
LITGRID	2013.01.10	0.55	0.55	0.00%	5.83%	4.21%	31.01%	731	381.6
Lietuvos jūrų laivinkystė	2013.01.14	0.03	0.03	3.57%	3.57%	11.54%	-21.62%	1,500	43.5
Limarko laivinkystės kompanija	2013.01.08	0.07	0.07	0.00%	-16.67%	-16.67%	-22.22%	1,000	54.0
Linas	2013.01.11	0.09	0.09	0.00%	10.26%	14.67%	13.16%	5,150	354.2
Linas Agro Group	2013.01.14	0.59	0.59	0.68%	2.61%	3.51%	27.71%	1,211	688.0
Lietuvos energija	2013.01.11	0.40	0.40	0.00%	5.87%	4.20%	-0.75%	1,550	617.6
Panevėžio statybos trestas	2013.01.14	1.15	1.15	0.00%	25.00%	23.79%	-7.41%	1,000	1,030.0
Pieno žvaigždės	2013.01.11	1.85	1.85	0.00%	4.52%	3.93%	12.12%	535	995.1
Rokiškio sūris	2013.01.11	1.42	1.42	0.00%	-0.70%	1.43%	5.19%	0	1,441.0
Šiaulių bankas	2013.01.14	0.24	0.23	0.85%	1.72%	2.16%	-8.17%	4,480	1,084.2
Sanitas	2013.01.11	9.40	9.40	0.00%	-2.49%	-2.49%	-2.08%	140	1,344.0
Snaigė	2013.01.08	0.52	0.52	0.00%	-0.96%	3.62%	-0.77%	300	154.8
TEO LT	2013.01.14	0.81	0.81	0.37%	8.74%	5.34%	-1.76%	12,867	8,433.7
Ūkio bankas	2013.01.14	0.12	0.13	-0.80%	11.71%	11.71%	-33.69%	4,926	771.4
Utenos trikotažas	2012.12.17	0.20	0.20	0.00%	11.80%	0.00%	-11.56%	2,000	356.3
Vilniaus baldai	2013.01.11	14.80	14.80	0.00%	4.96%	4.23%	32.74%	2,196	26,564.6
Vilniaus degtinė	2013.01.09	0.25	0.25	0.00%	11.11%	11.11%	42.86%	300	54.0
Vilkyškių pieninė	2013.01.14	1.26	1.26	0.00%	1.61%	2.44%	-8.70%	1,000	1,190.0

Šaltinis: BLOOMBERG

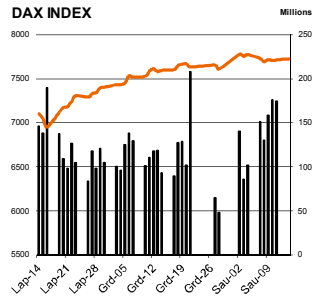
MSCI WORLD INDEX



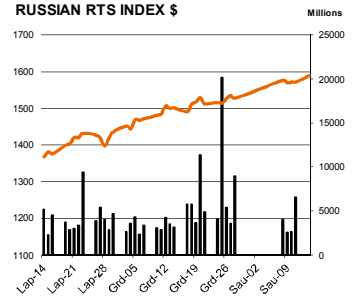
FTSE 100 INDEX



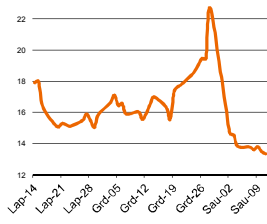
DAX INDEX



RUSSIAN RTS INDEX \$



CBOE SPX VOLATILITY INDEX (VIX)

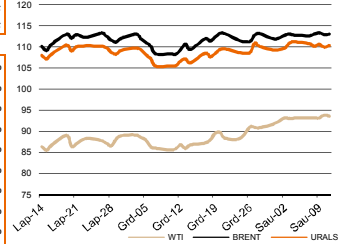


Pasaulio akcijų indeksai

Indekso pavadinimas	Šalis	Pask. sand. data	Indekso vertė	Indekso vertė prieš dieną	Dienos pokytis	Mėnesio pokytis	Nuo metų pradžios	Metinis pokytis
Europa								
Euro Stoxx 50 Pr	ES	2013.01.14	2,496.09	2,717.79	0.17%	3.49%	3.28%	16.44%
FTSE 100 INDEX	Didžioji Britanija	2013.01.14	5,841.74	6,121.58	-0.04%	3.33%	3.75%	8.56%
DAX INDEX	Vokietija	2013.01.14	7,291.21	7,715.53	0.16%	1.73%	1.52%	25.80%
CAC 40 INDEX	Pancūzija	2013.01.14	3,406.53	3,706.02	0.22%	1.94%	2.00%	16.19%
IBEX 35 INDEX	Ispanija	2013.01.14	7,891.00	8,664.70	0.25%	8.25%	6.35%	2.79%
SWISS MARKET INDEX	Šveicarija	2013.01.14	6,655.77	7,188.22	0.30%	4.45%	5.68%	20.23%
FTSE MIB INDEX	Italija	2013.01.14	15,562.00	17,502.39	0.43%	10.50%	8.02%	17.10%
OBX STOCK INDEX	Norvegija	2013.01.14	418.61	423.15	0.08%	2.47%	3.21%	16.01%
OMX STOCKHOLM 30 INDEX	Švedija	2013.01.14	1,079.91	1,132.28	0.05%	3.16%	2.54%	12.27%
OMX HELSINKI 25 INDEX	Suomija	2013.01.14	2,056.29	2,320.81	0.26%	4.86%	5.29%	15.93%
OMX COPENHAGEN 20 INDEX	Danija	2013.01.14	504.23	523.48	0.13%	5.09%	5.64%	30.65%
Besivystanti Europa								
RUSSIAN RTS INDEX \$	Rusija	2013.01.14	1,500.67	1,571.73	1.07%	5.84%	4.03%	9.82%
WSE WIG 20 INDEX	Lenkija	2013.01.14	2,400.99	2,557.93	0.27%	1.11%	-0.70%	18.40%
PFTS Index	Ukraina	2013.01.14	351.23	330.19	-0.05%	2.06%	0.41%	-38.96%
BUDAPEST STOCK EXCH INDEX	Vengrija	2013.01.14	18,966.25	18,999.53	0.65%	7.14%	5.23%	10.22%
PRAGUE STOCK EXCH INDEX	Čekija	2013.01.14	985.52	1,053.70	0.44%	5.00%	1.89%	18.84%
CROATIA ZAGREB CROBEX	Kroatija	2013.01.11	1,754.83	1,845.67	-0.08%	7.21%	5.97%	6.81%
BELEX15 INDEX	Serbija	2013.01.14	434.23	535.69	0.00%	4.65%	2.25%	10.07%
SOFIX INDEX	Bulgarija	2013.01.14	318.54	363.26	-0.10%	11.44%	16.02%	16.02%
BUCHAREST BET INDEX	Rumunija	2013.01.14	4,797.14	5,586.31	0.38%	16.12%	8.89%	27.95%
ISE NATIONAL 100 INDEX	Turkija	2013.01.14	67,435.37	81,033.52	0.74%	7.00%	4.38%	58.32%
S. ir P. Amerika								
DOW JONES INDUS. AVG	JAV	2013.01.11	13,583.65	13,471.22	0.13%	2.69%	2.93%	8.58%
NASDAQ COMPOSITE INDEX	JAV	2013.01.12	3,112.35	3,121.76	0.12%	5.19%	3.51%	15.31%
S&P 500 INDEX	JAV	2013.01.11	1,455.88	1,472.12	0.00%	4.14%	3.22%	14.19%
BRAZIL BOVESPA INDEX	Brazilija	2013.01.11	59,317.15	61,678.31	-0.29%	3.18%	0.89%	3.97%
MEXICO IPC INDEX	Meksika	2013.01.11	41,756.96	44,859.80	0.06%	4.27%	2.71%	22.82%
Azija								
NIKKEI 225	Japonija	2013.01.11	8,772.14	10,652.64	1.40%	10.93%	3.91%	27.08%
HANG SENG INDEX	Honk Kongas	2013.01.14	21,056.66	23,264.07	0.64%	3.57%	3.34%	21.92%
CSI 300 INDEX	Kinija	2013.01.14	2,317.48	2,483.23	3.81%	9.42%	2.17%	7.66%
BSE SENSEX 30 INDEX	Indija	2013.01.14	18,859.27	19,663.64	0.89%	2.70%	2.12%	22.80%
KOSPI INDEX	Pietų Korėja	2013.01.14	1,979.04	1,996.67	0.52%	0.60%	0.50%	7.00%
FTSE Bursa Malaysia KLCI	Malajzija	2013.01.14	1,661.17	1,682.70	0.05%	1.91%	-0.32%	10.54%
HO CHI MINH STOCK INDEX	Vietnamas	2013.01.14	394.43	462.69	-0.80%	17.02%	10.93%	29.53%
STOCK EXCH OF THAI INDEX	Tailandas	2013.01.14	1,308.83	1,412.06	0.75%	4.73%	2.21%	36.17%
S&P/ASX 200 INDEX	Australija	2013.01.14	4,505.35	4,709.49	0.22%	2.98%	1.52%	12.48%
NZX 50 Gross Index	Naujoji Zelandija	2013.01.14	3,907.99	4,131.75	0.54%	4.39%	2.15%	28.71%

Šaltinis: BLOOMBERG

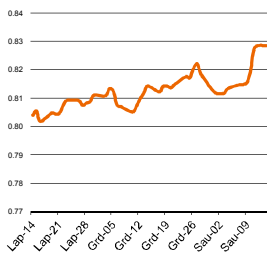
Naftos kaina (SPOT USD/Barelį)



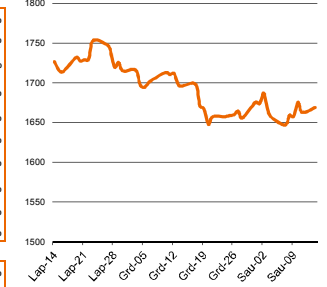
EUR/USD



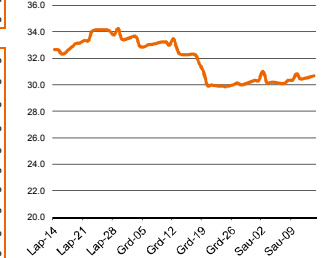
EUR/GBP



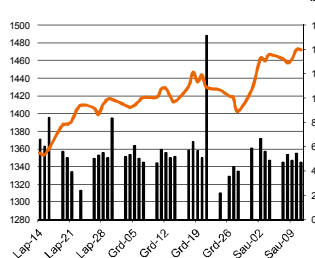
Aukso kaina (SPOT \$/OZ)



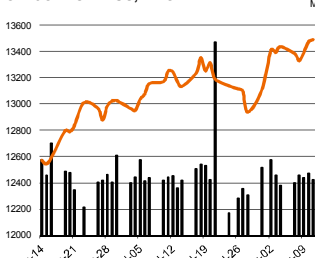
Sidabro kaina (SPOT \$/OZ)



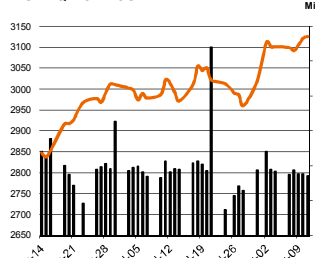
S&P 500 INDEX



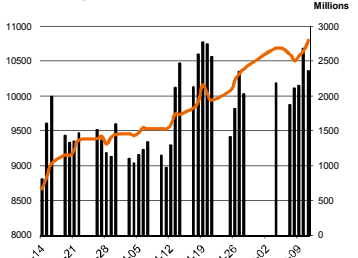
DOW JONES INDUS, AVG



NASDAQ COMPOSITE INDEX



NIKKEI 225 INDEX



Šaltinis: BLOOMBERG

Kontaktai

Agnė Anzelienė
Andrius Šuminas
Marius Ignotas
Marius Balsys

Maklerė
Makleris
Skyriaus vadovas
Maklerio asistentas

Agne.Anzeliene@swedbank.lt
Andrius.Suminas@swedbank.lt
Marius.Ignotas@swedbank.lt
Marius.Balsys2@swedbank.lt

8 5 258 2306
8 5 258 2295
8 5 258 2505
8 5 258 2515

Dėmesio: Ši apžvalga nėra pasiūlymas įsigyti ar parduoti apžvalgoje nurodytas finansines priemones ar finansines priemones nurodytose šalyse bei biržose. Visa pateikta informacija yra surinkta iš viešai prieinamų šaltinių (monijų, vertybinių popierių biržų, naujienų agentūrų ir kitų). Mes neatlikome informacijos tikrinimo ir vertinimo, dėl to negarantuojame informacijos tikslumo, pilnumo ar aktualumo. Pateikta informacija yra parodomąjo pobūdžio ir yra neapsaugota nuo palyginamumo problemų, dėl įmonių keičiamos apskaitos ir finansinės atskaitomybės paruošimo praktikos (t.y. pasikeitę apskaitos standartai, finansinių ataskaitų konsolidavimo praktikos pasikeitimas ir pan.). Dėl šios priežasties praėjusių ir ankstesniųjų metų palyginamieji duomenys gali būti neprieinami.