

Naujienos

JAV rinkoje **S&P 500** indeksas toliau šturmo seniai matytas aukštumas. Penktadienį jis pakilo 0,3 proc. iki 1485,98 punktu. Toliau teigiamai reaguojama į rezultatus skelbiančias įmones, o jos dauguma atvejų nenuvilia. Bankas **Morgan Stanley** ir **General Electric** atitinkamai kilo 7,86 ir 3,47 proc. paskelbus, kad uždirtos pajamos viršijo analitikų lūkesčių. Tuo tarpu antrąjį ketvirtį iš eilės savo pardavimais nuvilianti **Intel** pigo 6,3 proc. Politikų fronte toliau sprendžiamos dilemos kaip reiktų elgtis su šalį slegiančiomis skolos limito bei išlaidų mažinimo problemomis, tačiau rinkoje į tai žiūrima gana ramiai. **VIX** indeksas, parodantis investuotojų baimę, kad rinkos artimiausiu metu kris, šiuo metu yra pasiekęs 2007 metų žemumas. Šiandien JAV biržos dėl šventės nedirbs.

Azijos rinkos pirmadienio sesijos metu šiek tiek smuko. 8:24 val. Lietuvos laiku **MSCI Asia Pacific** indeksas buvo sumažėjęs 0,3 proc. Pradėta nerimauti ar taip stipriai ir greitai užkilęs indeksas nėra paremtas didžiule euforija. Dėl šios priežasties kai kurie rinkos dalyviai nusprendė fiksuoti savo pelnus ir bent kuriam laikui stebėti rinką iš šalies. Visgi trumpų korekcijų nereiktų suvgti kaip krypties pokyčio.

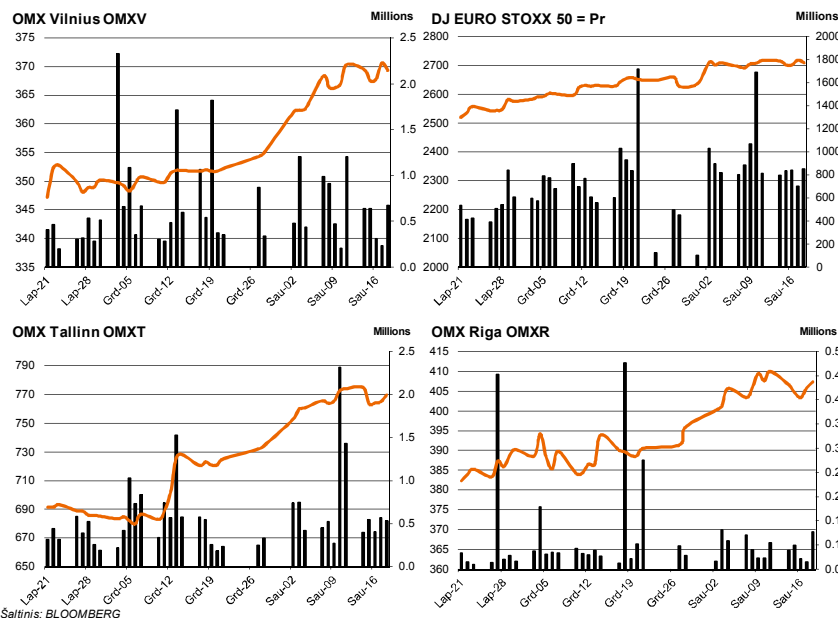
Dow Jones Euro Stoxx 50 2013 kovo mėn. ateities sandoris rodo, kad prekyba Vakarų Europos biržose atsidarys ramiai – 09:30 val. ateities sandoris fiksuoja 0,26 proc. teigiamą pokytį.

Penktadienį Vilniaus biržoje apyvarta perkopė pusę mln. eurų, o visas įmonės atspindinio indekso vertė sumažėjo 0,35 proc. Aktyvumu išsiskyrė **Aprangos** ir **City Service** pozicijos. Prekyba jomis sudarė apie du trečdalius viso fiksuoto apyvartos kiekio. Drabužius pardavinėjanti įmonė pakilo 0,44 proc. iki 2,29 euro, o komunalinių paslaugų įmonės vertė koregavosi 2,43 proc. žemyn. Į pasirodžiusias naujienas, kad **Klaipėdos nafta** bent jau iki 2015 metų negalės išmokėti dividendų investuotojai suregavo pardavinėdami akcijas ir kaina numušdami 1,61 proc.

NASDAQ OMX Riga indeksas į viršų pakilo 0,36 proc., o vertybinių popierių 78 sandoriais perleista už 59 tūkst. latų. Biržoje kaip įprasta aktyviai domėtasi **Olainfarm** akcijomis, kurios vėl sugrįžo iki 3,8 lato lygmenį. O pagal apyvartos mažus pirmavo **Rigas kugu buvetava**, jos kaina sumažėjo 0,23 proc.

Apyvartos Talino biržoje kaip visada atrodė gerokai didesnės negu atitiktumėte kitose Baltijos rinkose. **NASDAQ OMX Tallinn** indekso vertė stiebėsi 0,63 proc. iki 769,81 punktu. Tokiam judesiui didelės reikšmės turėjo 3,6 proc. brangusis **Silvano Fashion Group** įmonės akcijos. Taip pat domėtasi **Tallink Grupp** ir **Olympic Entertainment Group** akcijomis. Pirmosios vertė sumažėjo 0,44 proc., o antrosios kilo 0,56 proc.

Šaltinis: Nasdaq OMX ir BLOOMBERG



Baltijos šalių indeksai

Pavadinimas	Pask. Sand. data	Indekso vertė	Uždarymo prieš d.	Dienos pokytis	Mėnesio pokytis	Nuo metų pradžios	Metinis pokytis
OMX VILNIUS OMXV	2013.01.18	345.67	370.66	-0.35%	4.87%	4.02%	18.00%
OMX TALLINN OMXT	2013.01.18	668.23	764.99	0.63%	6.16%	4.85%	39.22%
OMX RIGA OMXR	2013.01.18	389.34	405.81	0.36%	4.30%	2.87%	7.16%
OMX Baltic Benchmark TR	2013.01.18	511.23	571.97	0.31%	6.21%	4.90%	27.64%
OMX Baltic 10	2013.01.18	150.22	167.59	0.44%	7.22%	5.75%	24.89%

Šaltinis: BLOOMBERG

Penktadienį paskelbti pasaulio ekonominiai duomenys

JAV sausio mėn. Mičigano universiteto vartotojų pasitikėjimo rodiklis. Nors tikėtasi, kad rodiklis išaugs iki 75, tačiau nuo 72,9 reikšmės praėjusį mėn., jis sumažėjo iki 71,3.

Šaltinis: BLOOMBERG

Planuojami pasaulio dienos ekonominiai duomenys

Šiandien svarbių pasaulio ekonominių duomenų nėra numatyta skelbti.

Planuojami Baltijos biržų dienos įvykiai

Šiandien planuojamų įmonių naujienų skelbti nenumatyta.

Šaltinis: BLOOMBERG

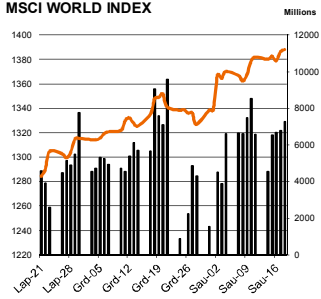
Šaltinis: Nasdaq OMX

NASDAQ OMX Vilnius prekybos rezultatai

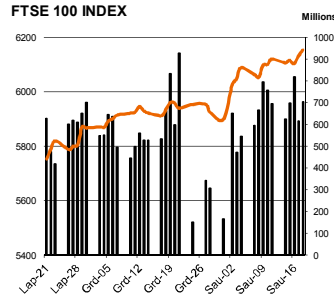
Pavadinimas	Pask. sand. data	Kaina	Vakar. užd. kaina	Dienos pokytis	Mėnesio pokytis	Nuo metų pradžios	Metinis pokytis	Kiekis	Apyvarta
Imonių Grupė Alita	2013.01.16	0.16	0.16	0.00%	88.24%	88.24%	-74.60%	101	15.2
Anykščių vynas	2013.01.03	0.06	0.06	0.00%	-25.00%	-25.00%	-35.48%	0	24.4
Apranga	2013.01.18	2.29	2.28	0.44%	8.02%	7.51%	48.70%	0	1,075.0
Agrowill group	2013.01.18	0.14	0.14	0.70%	2.86%	3.60%	-9.43%	0	6,223.7
City service	2013.01.18	2.01	2.06	-2.43%	8.65%	8.06%	11.98%	4,449	7,945.1
Dvarčionių keramika	2013.01.15	0.13	0.13	0.00%	4.17%	4.17%	4.17%	356	21.7
Grigiškės	2013.01.18	0.58	0.58	-0.51%	6.23%	5.45%	1.93%	120	64.7
Gubernija	2013.01.09	0.08	0.08	0.00%	0.00%	0.00%	-22.33%	576	45.5
Invalda	2013.01.18	2.26	2.27	-0.44%	16.49%	14.72%	16.55%	2,758	6,442.4
Klaipėdos baldai	2013.01.07	1.25	1.25	0.00%	0.00%	0.00%	19.05%	600	714.0
Klaipėdos nafta	2013.01.18	0.37	0.37	-1.61%	1.67%	-0.81%	-8.04%	5,061	1,927.2
Kauno energija	2012.11.21	0.58	0.58	0.00%	0.00%	0.00%	0.00%	0	0.0
Lietuvos dujos	2013.01.18	0.58	0.58	0.00%	3.42%	2.86%	-9.59%	897	520.6
LESTO AB	2013.01.18	0.61	0.62	-0.98%	1.16%	1.00%	3.22%	8,293	4,923.1
LITGRID	2013.01.18	0.55	0.56	-2.50%	4.40%	4.40%	23.53%	731	381.6
Lietuvos jūrų laivinkystė	2013.01.18	0.03	0.03	-3.57%	0.00%	3.85%	-25.00%	1,500	43.5
Limarko laivinkystės kompanija	2013.01.18	0.13	0.08	54.32%	48.81%	48.81%	42.05%	1,000	54.0
Linas	2013.01.18	0.08	0.09	-5.75%	9.33%	9.33%	10.81%	5,150	354.2
Linas Agro Group	2013.01.18	0.59	0.59	0.85%	3.33%	3.51%	29.67%	1,211	688.0
Lietuvos energija	2013.01.15	0.39	0.39	0.00%	-0.26%	2.36%	-7.36%	1,550	617.6
Panevėžio statybos trestas	2013.01.18	1.13	1.14	-0.88%	21.51%	21.64%	-7.45%	1,000	1,030.0
Pieno žvaigždės	2013.01.18	1.88	1.88	0.00%	7.43%	5.62%	13.60%	535	995.1
Rokiškio sūris	2013.01.18	1.41	1.41	0.00%	0.71%	0.71%	2.77%	0	1,441.0
Šiaulių bankas	2013.01.18	0.23	0.24	-0.85%	0.00%	0.87%	-7.54%	4,480	1,084.2
Sanitas	2013.01.16	9.41	9.41	0.00%	-2.39%	-2.39%	-1.98%	140	1,344.0
Snaigė	2013.01.15	0.50	0.50	0.00%	-3.65%	0.80%	-2.91%	300	154.8
TEO LT	2013.01.18	0.80	0.80	0.12%	6.36%	4.56%	27.26%	12,867	8,433.7
Ūkio bankas	2013.01.18	0.12	0.12	-2.46%	6.25%	7.21%	-36.70%	4,926	771.4
Utenos trikotažas	2012.12.17	0.20	0.20	0.00%	0.00%	0.00%	8.74%	2,000	356.3
Vilniaus baldai	2013.01.18	14.50	14.70	-1.36%	4.32%	2.11%	27.19%	2,196	26,564.6
Vilniaus degtinė	2013.01.16	0.23	0.23	0.00%	1.33%	1.33%	29.55%	300	54.0
Vilkyškių pieninė	2013.01.18	1.26	1.27	-0.79%	3.28%	2.44%	-12.50%	1,000	1,190.0

Šaltinis: BLOOMBERG

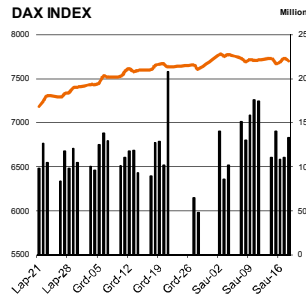
MSCI WORLD INDEX



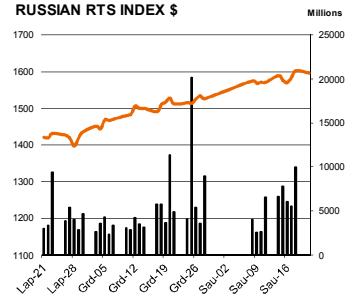
FTSE 100 INDEX



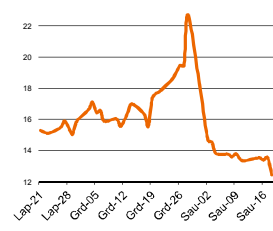
DAX INDEX



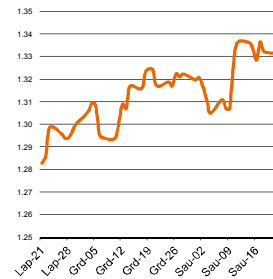
RUSSIAN RTS INDEX \$



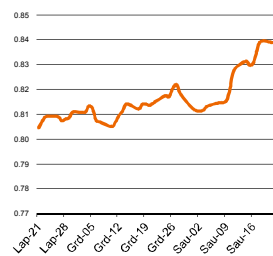
CBOE SPX VOLATILITY INDEX (VIX)



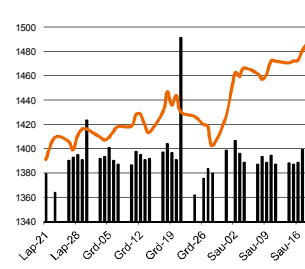
EUR/USD



EUR/GBP



S&P 500 INDEX



Pasaulio akcijų indeksai

Indekso pavadinimas	Šalis	Pask. sand. data	Indekso vertė	Indekso vertė diena prieš	Dienos pokytis	Mėnesio pokytis	Nuo metų pradžios	Metinis pokytis
Europa								
Euro Stoxx 50 Pr	ES	2013.01.19	2,496.09	2,718.93	-0.34%	2.21%	2.79%	11.65%
FTSE 100 INDEX	Didžioji Britanija	2013.01.18	5,841.74	6,132.36	0.36%	3.61%	4.35%	7.43%
DAX INDEX	Vokietija	2013.01.18	7,291.21	7,735.46	-0.43%	0.86%	1.18%	20.26%
CAC 40 INDEX	Pancūzija	2013.01.18	3,406.53	3,744.11	-0.07%	2.19%	2.76%	12.65%
IBEX 35 INDEX	Ispanija	2013.01.18	7,891.00	8,628.90	-0.29%	3.78%	5.34%	0.49%
SWISS MARKET INDEX	Šveicarija	2013.01.18	6,655.77	7,429.89	-0.82%	6.96%	8.01%	20.35%
FTSE MIB INDEX	Italija	2013.01.18	15,562.00	17,587.35	-0.19%	7.47%	7.87%	12.30%
OBX STOCK INDEX	Norvegija	2013.01.18	418.61	431.01	0.24%	4.16%	5.30%	18.31%
OMX STOCKHOLM 30 INDEX	Švedija	2013.01.18	1,079.91	1,136.20	-0.10%	2.45%	2.74%	9.84%
OMX HELSINKI 25 INDEX	Suomija	2013.01.18	2,056.29	2,338.34	-0.75%	3.77%	5.02%	8.78%
OMX COPENHAGEN 20 INDEX	Danija	2013.01.18	504.23	531.43	-0.22%	6.70%	6.87%	30.78%

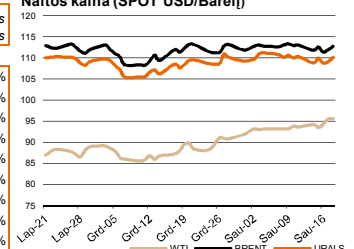
Besivystanti Europa								
RUSSIAN RTS INDEX \$	Rusija	2013.01.21	1,500.67	1,603.50	-0.40%	5.62%	4.59%	6.73%
WSE WIG 20 INDEX	Lenkija	2013.01.18	2,400.99	2,567.16	0.19%	-0.42%	-0.42%	13.76%
PFTS Index	Ukraina	2013.01.21	351.23	316.70	0.00%	-2.77%	-3.65%	-40.81%
BUDAPEST STOCK EXCH INDEX	Vengrija	2013.01.18	18,966.25	19,508.91	0.39%	9.12%	7.77%	3.90%
PRAGUE STOCK EXCH INDEX	Čekija	2013.01.18	985.52	1,042.26	0.02%	0.59%	0.37%	11.46%
CROATIA ZAGREB CROBEX	Kroatija	2013.01.18	1,754.83	1,880.90	0.24%	9.05%	8.33%	9.31%
BELEX15 INDEX	Serbija	2013.01.21	434.23	554.34	0.00%	7.35%	5.81%	16.58%
SOFIX INDEX	Bulgarija	2013.01.18	318.54	363.16	0.02%	9.54%	5.14%	16.04%
BUCHAREST BET INDEX	Rumunija	2013.01.18	4,797.14	5,664.90	0.44%	13.45%	10.49%	27.74%
ISE NATIONAL 100 INDEX	Turkija	2013.01.18	67,435.37	84,860.26	0.17%	10.85%	8.69%	54.87%

S. ir P. Amerika								
DOW JONES INDUS. AVG	JAV	2013.01.18	13,583.65	13,596.02	0.39%	3.48%	4.16%	7.30%
NASDAQ COMPOSITE INDEX	JAV	2013.01.19	3,112.35	3,136.00	-0.04%	3.76%	3.81%	12.49%
S&P 500 INDEX	JAV	2013.01.18	1,455.88	1,480.94	0.34%	3.90%	4.19%	12.97%
BRAZIL BOVESPA INDEX	Brazilija	2013.01.18	59,317.15	62,194.06	-0.38%	1.56%	1.65%	-0.57%
MEXICO IPC INDEX	Meksika	2013.01.18	41,756.96	44,943.34	0.60%	3.65%	3.45%	20.94%

Azija								
NIKKEI 225	Japonija	2013.01.21	8,772.14	10,913.30	-1.52%	8.13%	3.39%	22.60%
HANG SENG INDEX	Honk Kongas	2013.01.21	21,056.66	23,601.78	-0.09%	4.78%	4.08%	17.26%
CSI 300 INDEX	Kinija	2013.01.21	2,317.48	2,595.44	0.60%	10.07%	3.49%	4.27%
BSE SENSEX 30 INDEX	Indija	2013.01.21	18,859.27	20,039.04	0.14%	4.28%	3.29%	19.88%
KOSPI INDEX	Pietų Korėja	2013.01.21	1,979.04	1,987.85	-0.05%	0.33%	-0.51%	1.90%
FTSE Bursa Malaysia KLCI	Malajzija	2013.01.21	1,661.17	1,676.44	-2.26%	-1.23%	-2.99%	7.61%
HO CHI MINH STOCK INDEX	Vietnamas	2013.01.21	394.43	454.16	-1.40%	12.86%	8.23%	20.05%
STOCK EXCH OF THAI INDEX	Tailandas	2013.01.21	1,308.83	1,434.44	0.37%	4.83%	3.43%	35.99%
S&P/ASX 200 INDEX	Australija	2013.01.21	4,505.35	4,771.23	0.13%	3.33%	2.77%	12.69%
NZX 50 Gross Index	Naujoji Zelandija	2013.01.21	3,907.99	4,164.18	0.50%	3.22%	2.92%	27.73%

Šaltinis: BLOOMBERG

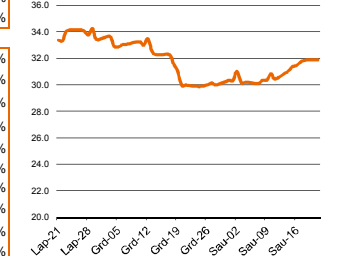
Naftos kaina (SPOT USD/Barelį)



Aukso kaina (SPOT \$/OZ)



Sidabro kaina (SPOT \$/OZ)



Šaltinis: BLOOMBERG

Kontaktai

Agnė Anzelienė
Andrius Šuminas
Marius Ignotas
Marius Balsys

Maklerė
Makleris
Skyriaus vadovas
Maklerio asistentas

Agne.Anzeliene@swedbank.lt
Andrius.Suminas@swedbank.lt
Marius.Ignotas@swedbank.lt
Marius.Balsys2@swedbank.lt

8 5 258 2306
8 5 258 2295
8 5 258 2505
8 5 258 2515

Dėmesio: Ši apžvalga nėra pasiūlymas [sigyti ar perleisti] apžvalgoje nurodytas finansines priemones ar finansines priemones nurodytose šalyse bei biržose. Visa pateikta informacija yra surinkta iš viešai prieinamų šaltinių (monijų, vertybinių popierių biržų, naujienų agentūrų ir kitų). Mes neatlikome informacijos tikrinimo ir vertinimo, dėl to negarantuojame informacijos tikslumo, pilnumo ar aktualumo. Pateikta informacija yra parodomąjio pobūdžio ir yra neapsaugota nuo palyginamumo problemų, dėl [monijų keičiamos apskaitos ir finansinės atskaitomybės paruošimo praktikos (t.y. pasikeitę apskaitos standartai, finansinių ataskaitų konsolidavimo praktikos pasikeitimas ir pan.)]. Dėl šios priežasties praėjusių ir ankstesniųjų metų palyginamieji duomenys gali būti neprieinami.