

Naujienos

Vakar JAV biržose vyravo teigiamos nuotaikos. Pagrindinis JAV **S&P 500** indeksas kilo 0.51 proc. Nors investuotojus ir nuvylė paskelbtas sausio mėn. vartotojų pasitikėjimo indeksas, kuris sumažėjo iki 58.6, kai buvo tikimasi tik sumažėjo iki 64 reikšmės. Tačiau viską nustelbė toliau geri skelbiami IV kv. įmonių rezultatai. Ypač gerai rezultatais vakar išsiskyrė **Pfizer**, **Amazon**, **Valero Energy** kompanijos. Jau savo rezultatus paskelbė 45 proc. kompanijų esančių **S&P 500** indekse.

Azijos regiono biržose teigiamos nuotaikos. **MSCI Asia Pacific** indekas atspindintis šio regiono nuotaikas buvo pakilęs 0.7 proc. 10:30 val. Lietuvos laiku. Investuotojus teigiamai nuteikia skelbiami geri IV kv. įmonių rezultatai bei tikėjimas, kad šandien vyksiančiam JAV centrinio banko posėdyje bus patvirtinta, kad bus toliau tęsiamas kiekybinis pinigų politikos švelninimo etapas. Didžiausiu Azijos regione kilimu išsiskiria vėl Japonijos indeksai: **Topix** pakilęs 1.51 proc., **Nikkei 225** indeksas 2.28 % 10:30 val. Lietuvos laiku. Tikimasi, kad vyriausybė ir jos priešakyje esantis premjeras Shinzo Abe imsis reikalingų priemonių kovojant su šalyje esančia deflacija.

Antradienį Vilniaus vertybinių popierių biržoje investuotojai nesikoncentravo vos į kelias pozicijas, bet įtraukė į savo akiražį ir daugiau akcijų. Didesnėmis apyvatomis išsiskyrė **Apranga**, **City Service**, **Grigiškės**, **Panevėžio statybos trestas (PTR1L)**, **Šiaulių banko** pozicijos. **Aprangos** ir **City Service** akcijų kainos sumažėjo atitinkamai 3.60 proc. ir 0.97 proc., kai tuo tarpu **Grigiškės**, **PTR1L** ir **Šiaulių bankas** akcijos pabrango atitinkamai 3.39 proc., 1.71 proc. ir 2.17 proc. Bendra visų akcijų apyvarta siekė 308 tūkst. EUR. Tiesa, dalis šios apyvartos atiteko tiesioginiams sandoriams. Šiandien prieš prasidedant prekybai **TEO LT** paskelbė praėjusių metų rezultatus, kurie buvo geresni nei pernai metais. Telekomunikacijų bendrovės pajamos padidėjo 1.4 proc. iki 760 mln. Lt, EBITDA pakilo 1.6 proc. iki 307 mln. Lt, o pelnas sudarė 177 mln. Lt (+3.1 proc.). Šiandien galima tikėtis kiek aktyvesnės prekybos šioje pozicijoje, tačiau akcijos kainai paskelbti rezultatai gali ir neturėti didelės įtakos, arba turėti neigiamą įtaką, nes investuotojai gali pasinaudoti situacija, tam, kad uždirbtų iš paskutiniu metu stipriai užbrangusios **TEO LT** akcijos

Rygos vertybinių popierių biržoje tradiciškai daugiausiai prekiauta **Olainfarm** akcijomis. **NASDAQ OMX Riga** indeksas beveik nepasikeitė, bendra vertybinių popierių apyvarta siekė 24 tūkst. latų.

NASDAQ OMX Tallinn indeksas vakar sumažėjo 0.50 proc. iki 770.04 p. Bendra akcijų apyvarta siekė 457 tūkst. EUR. Daugiausiai investuotojų dėmesio sulaukė po rezultatu paskelbimo prisimintos **Tallinna Vesi** akcijos, jų kaina sumažėjo iki 10 EUR, o apyvarta siekė beveik 199 tūkst. EUR. Tiesa, šioje pozicijoje buvo sudarytas ir vienas tiesioginis sandoris, kurio metu akcininkų rankas pakeitė 10 tūkst. akcijų, kaina siekė 10.00 EUR.

Šaltinis: Nasdaq OMX ir BLOOMBERG

Vakar paskelbti pasaulio ekonominiai duomenys

Gruodžio mėn. JAV Vartotojų pasitikėjimo rodiklis. Paskelbta rodiklio reikšmė siekė 58.6, kai analitikai tikėjosi 64.0.

Planuojami pasaulio dienos ekonominiai duomenys

12:00 val. sausio mėn. prognozuojamas Euro zonos vartotojų pasitikėjimo indeksas. Analitikai tikisi, kad paskelbta indekso reikšmė lyginant su praėjusiu mėn. Nesikeis ir sieks -23.9.

15:15 val. sausio mėn. JAV ADP skaičiuojamas užimtų gyventojų, išskyrus žemės ūkio ir valstybės sektorius, skaičiaus pokytis. Tikimasi, kad naujai įdarbintų asmenų skaičius sieks 165 tūkst., kai praėjusį mėnesį siekė 215 tūkst.

15:30 val. JAV IV kv. BVP pokytis (išankstinis ketvirtčio BVP perskaiciuotas metams). Analitikai prognozuoja, kad IV kv. BVP pokytis turėtų siekti 1.1 proc.

15:30 val. JAV IV kv. Išankstinis Asmeninio vartojimo išlaidų indeksas. Analitikai tikisi, kad paskelbta indekso reikšmė sieks 2.1 proc. kai praėjusį ketvirtį siekė 1.6 proc.

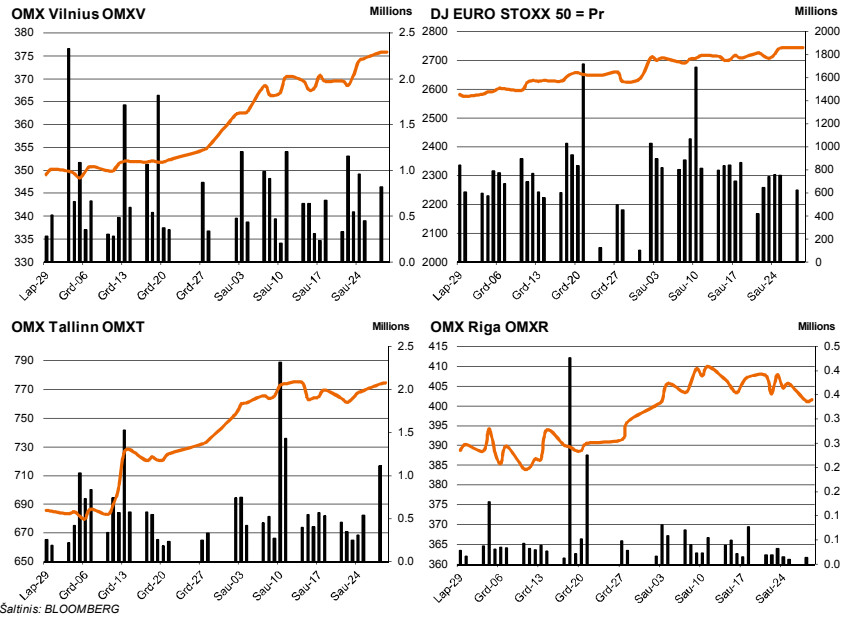
21:15 val. JAV FED sprendimas dėl bazinės palūkanų normos. Bazinės palūkanų normos pasikeitimo nesitikima.

Šaltinis: BLOOMBERG

Planuojami Baltijos biržų dienos įvykiai

Šiandien planuojamų įmonių naujienų skelbti nenumatyta.

Šaltinis: Nasdaq OMX



Šaltinis: BLOOMBERG

Baltijos šalių indeksai

Pavadinimas	Pask. Sand. data	Indekso vertė	Uždarymo prieš d.	Dienos pokytis	Mėnesio pokytis	Nuo metų pradžios	Metinis pokytis
OMX VILNIUS OMXV	2013.01.30	345.67	376.49	-0.11%	5.92%	5.92%	20.90%
OMX TALLINN OMXT	2013.01.30	668.23	770.04	-0.28%	4.59%	4.59%	40.73%
OMX RIGA OMXR	2013.01.30	389.34	401.37	-0.31%	1.06%	1.06%	3.49%
OMX Baltic Benchmark TR	2013.01.30	511.23	576.31	-0.11%	5.24%	5.24%	29.61%
OMX Baltic 10	2013.01.30	150.22	168.46	-0.28%	5.53%	5.53%	27.39%

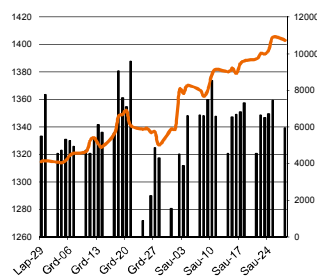
Šaltinis: BLOOMBERG

NASDAQ OMX Vilnius prekybos rezultatai

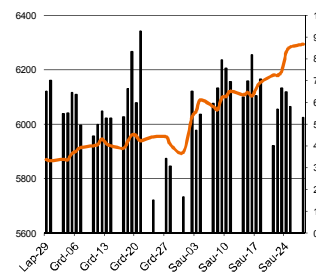
Pavadinimas	Pask. sand. data	Kaina	Vakar užd. kaina	Dienos pokytis	Mėnesio pokytis	Nuo metų pradžios	Metinis pokytis	Kiekis	Apyvarta
Įmonių Grupė Ailita	2013.01.28	0.16	0.16	0.00%	88.24%	88.24%	-72.88%	101	15.2
Anykščių vynas	2013.01.03	0.06	0.06	0.00%	-25.00%	-25.00%	-35.48%	0	24.4
Apranga	2013.01.30	2.37	2.41	-1.66%	11.27%	11.27%	58.00%	0	1,075.0
Agrowill group	2013.01.30	0.14	0.14	0.00%	0.72%	0.72%	-9.09%	0	6,223.7
City service	2013.01.30	2.05	2.04	0.49%	10.22%	10.22%	13.89%	4,449	7,945.1
Dvarčionių keramika	2013.01.15	0.13	0.13	0.00%	4.17%	4.17%	4.17%	356	21.7
Grigiškės	2013.01.30	0.62	0.61	1.48%	12.55%	12.55%	4.03%	120	64.7
Gubernija	2013.01.29	0.07	0.07	0.00%	-18.75%	-18.75%	-40.91%	576	45.5
Invalda	2013.01.29	2.22	2.22	0.00%	12.69%	12.69%	17.77%	2,758	6,442.4
Klaipėdos baldai	2013.01.21	1.39	1.39	0.00%	11.20%	11.20%	32.38%	600	714.0
Klaipėdos nafta	2013.01.28	0.37	0.37	0.00%	-0.81%	-0.81%	-7.81%	5,061	1,927.2
Kauno energija	2012.11.21	0.58	0.58	0.00%	0.00%	0.00%	0.00%	0	0.0
Lietuvos dujos	2013.01.30	0.60	0.59	0.17%	6.44%	6.44%	-6.45%	897	520.6
LESTO AB	2013.01.30	0.63	0.63	0.16%	3.81%	3.81%	6.28%	8,293	4,923.1
LITGRID	2013.01.30	0.57	0.57	0.88%	8.99%	8.99%	28.09%	731	381.6
Lietuvos jūrų laivinkystė	2013.01.28	0.03	0.03	0.00%	3.85%	3.85%	-25.00%	1,500	43.5
Limarko laivinkystės kompanija	2013.01.24	0.20	0.20	0.00%	136.90%	136.90%	118.68%	1,000	54.0
Linas	2013.01.21	0.08	0.08	0.00%	6.67%	6.67%	12.68%	5,150	354.2
Linas Agro Group	2013.01.29	0.64	0.64	0.00%	12.11%	12.11%	40.44%	1,211	688.0
Lietuvos energija	2013.01.29	0.39	0.39	0.00%	1.84%	1.84%	-5.60%	1,550	617.6
Panevėžio statybos trestas	2013.01.30	1.18	1.19	-0.84%	27.02%	27.02%	0.00%	1,000	1,030.0
Pieno žvaigždės	2013.01.30	1.86	1.82	2.20%	4.49%	4.49%	11.38%	535	995.1
Rokiškio sūris	2013.01.30	1.45	1.45	0.00%	3.57%	3.57%	7.41%	0	1,441.0
Šiaulių bankas	2013.01.30	0.24	0.24	0.43%	2.16%	2.16%	-6.35%	4,480	1,084.2
Sanitas	2013.01.28	9.55	9.55	0.00%	-0.93%	-0.93%	-0.52%	140	1,344.0
Snaigė	2013.01.29	0.49	0.49	0.00%	-1.01%	-1.01%	-2.96%	300	154.8
TEO LT	2013.01.30	0.81	0.82	-0.61%	5.47%	5.47%	30.23%	12,867	8,433.7
Ūkio bankas	2013.01.30	0.11	0.12	-1.74%	1.80%	1.80%	-37.22%	4,926	771.4
Utenos trikotažas	2013.01.29	0.20	0.20	0.00%	0.50%	0.50%	9.29%	2,000	356.3
Vilniaus baldai	2013.01.30	14.80	14.90	-0.67%	4.23%	4.23%	23.33%	2,196	26,564.6
Vilniaus degtinė	2013.01.29	0.24	0.24	0.00%	6.67%	6.67%	36.36%	300	54.0
Vilkyškių pieninė	2013.01.30	1.31	1.30	0.77%	6.50%	6.50%	-8.39%	1,000	1,190.0

Šaltinis: BLOOMBERG

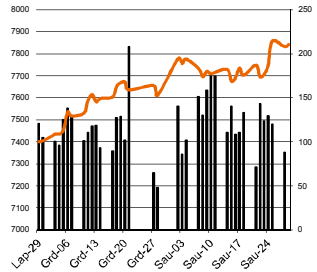
MSCI WORLD INDEX



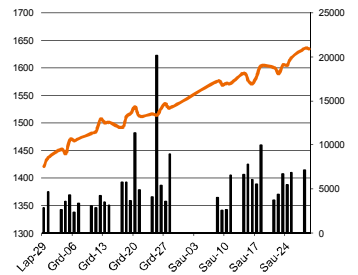
FTSE 100 INDEX



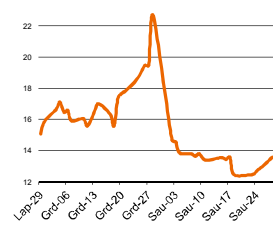
DAX INDEX



RUSSIAN RTS INDEX \$



CBOE SPX VOLATILITY INDEX (VIX)

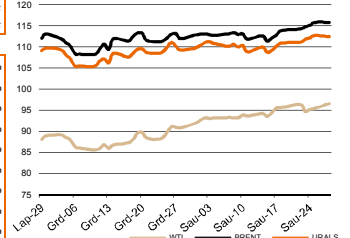


Pasaulio akcijų indeksai

Indekso pavadinimas	Šalis	Pask. sand. data	Indekso vertė	Indekso vertė diena prieš	Dienos pokytis	Mėnesio pokytis	Nuo metų pradžios	Metinis pokytis
Europa								
Euro Stoxx 50 Pr	ES	2013.01.30	2,496.09	2,749.27	0.12%	4.78%	4.42%	14.47%
FTSE 100 INDEX	Didžioji Britanija	2013.01.30	5,841.74	6,339.19	-0.03%	6.95%	7.45%	11.75%
DAX INDEX	Vokietija	2013.01.30	7,291.21	7,848.57	0.13%	3.24%	3.24%	21.95%
CAC 40 INDEX	Panczozija	2013.01.30	3,406.53	3,785.82	0.14%	4.72%	4.12%	16.09%
IBEX 35 INDEX	Ispanija	2013.01.30	7,891.00	8,643.00	0.28%	6.59%	6.11%	1.76%
SWISS MARKET INDEX	Šveicarija	2013.01.30	6,655.77	7,458.03	-0.41%	8.86%	8.86%	24.39%
FTSE MIB INDEX	Italija	2013.01.30	15,562.00	17,891.91	0.10%	10.06%	10.06%	13.69%
OBX STOCK INDEX	Norvegija	2013.01.30	418.61	432.14	-0.35%	4.95%	4.95%	18.48%
OMX STOCKHOLM 30 INDEX	Švedija	2013.01.30	1,079.91	1,161.97	0.46%	5.67%	5.67%	13.51%
OMX HELSINKI 25 INDEX	Suomija	2013.01.30	2,056.29	2,333.12	0.47%	6.07%	6.07%	13.36%
OMX COPENHAGEN 20 INDEX	Danija	2013.01.30	504.23	539.49	0.23%	8.98%	8.98%	34.62%
Besivystanti Europa								
RUSSIAN RTS INDEX \$	Rusija	2013.01.30	1,500.67	1,623.87	0.46%	6.83%	6.83%	5.48%
WSE WIG 20 INDEX	Lenkija	2013.01.30	2,400.99	2,524.36	-0.07%	-2.34%	-2.34%	8.89%
PFTS Index	Ukraina	2013.01.30	351.23	330.38	0.05%	0.56%	0.56%	-40.49%
BUDAPEST STOCK EXCH INDEX	Vengrija	2013.01.30	18,966.25	19,506.04	0.40%	7.76%	7.76%	2.68%
PRAGUE STOCK EXCH INDEX	Čekija	2013.01.30	985.52	1,019.97	0.05%	-1.76%	-1.76%	7.66%
CROATIA ZAGREB CROBEX	Kroatija	2013.01.30	1,754.83	1,897.06	-0.11%	8.98%	8.88%	9.02%
BELEX15 INDEX	Serbija	2013.01.30	434.23	566.11	-0.86%	7.86%	7.13%	12.79%
SOFIX INDEX	Bulgarija	2013.01.30	318.54	388.57	0.39%	12.91%	12.91%	22.44%
BUCHAREST BET INDEX	Rumunija	2013.01.30	4,797.14	5,525.97	0.34%	7.67%	7.67%	16.84%
ISE NATIONAL 100 INDEX	Turkija	2013.01.30	67,435.37	82,178.34	0.14%	4.72%	5.22%	42.34%
S. ir P. Amerika								
DOW JONES INDUS. AVG	JAV	2013.01.29	13,583.65	13,881.93	0.52%	7.86%	6.49%	10.28%
NASDAQ COMPOSITE INDEX	JAV	2013.01.30	3,112.35	3,154.30	-0.02%	6.53%	4.44%	12.15%
S&P 500 INDEX	JAV	2013.01.29	1,455.88	1,500.18	0.51%	7.52%	5.73%	14.84%
BRAZIL BOVESPA INDEX	Brazilija	2013.01.29	59,317.15	60,027.07	0.63%	-0.90%	-0.90%	-3.77%
MEXICO IPC INDEX	Meksika	2013.01.29	41,756.96	45,912.51	-0.01%	5.00%	5.04%	23.27%
Azija								
NIKKEI 225	Japonija	2013.01.30	8,772.14	10,866.72	2.28%	6.91%	6.91%	26.39%
HANG SENG INDEX	Honk Kongas	2013.01.30	21,056.66	23,655.17	0.71%	5.10%	5.14%	18.16%
CSI 300 INDEX	Kinija	2013.01.30	2,317.48	2,675.87	0.48%	8.41%	6.57%	9.27%
BSE SENSEX 30 INDEX	Indija	2013.01.30	18,859.27	19,990.90	0.21%	3.02%	3.12%	18.80%
KOSPI INDEX	Pietų Korėja	2013.01.30	1,979.04	1,955.96	0.43%	-1.63%	-1.63%	1.23%
FTSE Bursa Malaysia KLCI	Malajzija	2013.01.30	1,661.17	1,637.34	-0.63%	-3.23%	-3.67%	7.49%
HO CHI MINH STOCK INDEX	Vietnamas	2013.01.30	394.43	484.01	0.74%	17.85%	17.85%	26.67%
STOCK EXCH OF THAI INDEX	Tailandas	2013.01.30	1,308.83	1,478.77	0.54%	6.81%	6.81%	38.34%
S&P/ASX 200 INDEX	Australija	2013.01.30	4,505.35	4,888.98	0.16%	4.83%	5.33%	14.60%
NZX 50 Gross Index	Naujoji Zelandija	2013.01.30	3,907.99	4,200.29	1.13%	4.08%	4.45%	28.43%

Šaltinis: BLOOMBERG

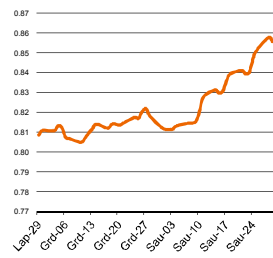
Naftos kaina (SPOT USD/Barelį)



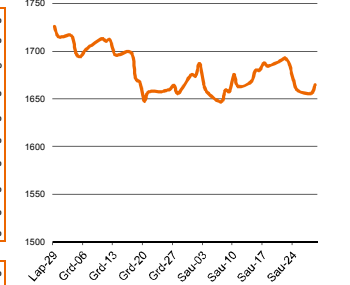
EUR/USD



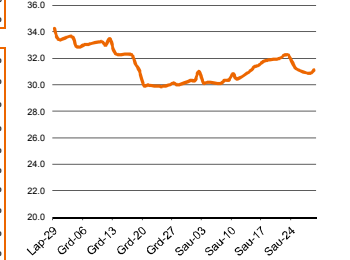
EUR/GBP



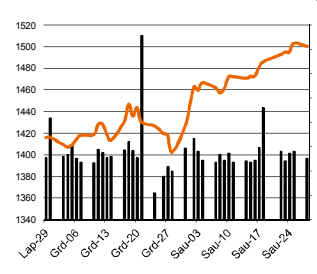
Aukso kaina (SPOT \$/OZ)



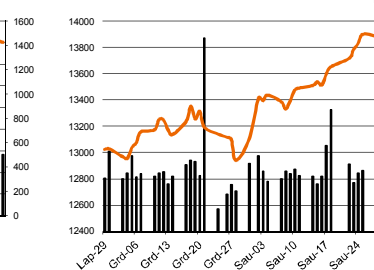
Sidabro kaina (SPOT \$/OZ)



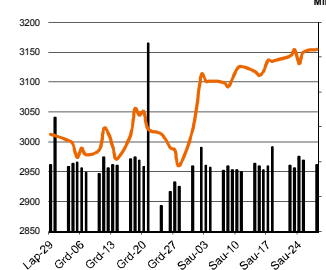
S&P 500 INDEX



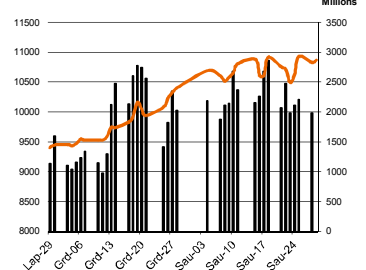
DOW JONES INDUS, AVG



NASDAQ COMPOSITE INDEX



NIKKEI 225 INDEX



Šaltinis: BLOOMBERG

Kontaktai

Agnė Anzelienė
Andrius Šuminas
Marius Ignotas
Marius Balsys

Maklerė
Makleris
Skyriaus vadovas
Maklerio asistentas

Agne.Anzeliene@swedbank.lt
Andrius.Suminas@swedbank.lt
Marius.Ignotas@swedbank.lt
Marius.Balsys2@swedbank.lt

8 5 258 2306
8 5 258 2295
8 5 258 2505
8 5 258 2515

Dėmesio: Ši apžvalga nėra pasiūlymas [sigyti ar perleisti] apžvalgoje nurodytas finansines priemones ar finansines priemones nurodytose šalyse bei biržose. Visa pateikta informacija yra surinkta iš viešai prieinamų šaltinių (monijų, vertybinių popierių biržų, naujienų agentūrų ir kitų). Mes neatlikome informacijos tikrinimo ir vertinimo, dėl to negarantuojame informacijos tikslumo, pilnumo ar aktualumo. Pateikta informacija yra parodomąjio pobūdžio ir yra neapsaugota nuo palyginamumo problemų, dėl [monijų keičiamos apskaitos ir finansinės atskaitomybės paruošimo praktikos (t.y. pasikeitę apskaitos standartai, finansinių ataskaitų konsolidavimo praktikos pasikeitimas ir pan.)]. Dėl šios priežasties praėjusių ir ankstesniųjų metų palyginamieji duomenys gali būti neprieinami.