

Naujienos

JAV biržose prekybos pradžioje jautėsi stiprus neigiamas sentimentas atkeliavęs iš Europos, kur vėl rimčiau pradėta žiūrėti į su skolomis kovojančias euro zonos valstybes. Šis neigiamas šleifas iš **S&P 500** indekso atėmė apie 0,4 proc. vertės, tačiau prekybai įsibėgėjus ir įmonėms toliau stebinant puikiais veiklos rezultatais, diena pasibaigė 0,1 proc. kilimu. Iš 303 į indeksą įtrauktų įmonių, kurios jau paskelbė savo rezultatus, net 74 proc. pralenkė analitikų pelno prognozes bei 67 proc. pajamų prognozes. Šiandien visų dėmesys bus nukreiptas į **ECB** vadovo kalbą, kuri turėtų būti gana nuosaiki, o pagrindinis akcentas dedamas ant tolimesnio tvaraus ekonomikos augimo. Bus įdomu išgirsti nuomonę, ką banko vadovas mano apie nemažai pastaruoju metu pabrangusį eurą.

Ketvirtadienio sesijos metu, kaip jau buvo tapę įprasta, Azijos rinkos į viršų nebekilo. **MSCI Asia Pacific** indeksas 8:06 val. Lietuvos laiku buvo praradęs 0,1 proc. savo vertės. Keletas stambesnių įmonių, tokių kaip **Nikon** ir **News Corp.** susimąžino savo pelno prognozes į ką rinka sureagavo numušdama akcijų kainas 19 ir 3,2 proc. Taip pat po Japonijos biržos uždarymo **Sony** paskelbė, kad 8 ketv. iš eilės vėl buvo patirtas nuostolis. Rinkoms esant taip aukštai, o investuotojų pasitikėjimui užkilus į seniai matytas aukštumas, Azijoje galima tikėtis įvyksiant šio kiau tiksliai korekcijai.

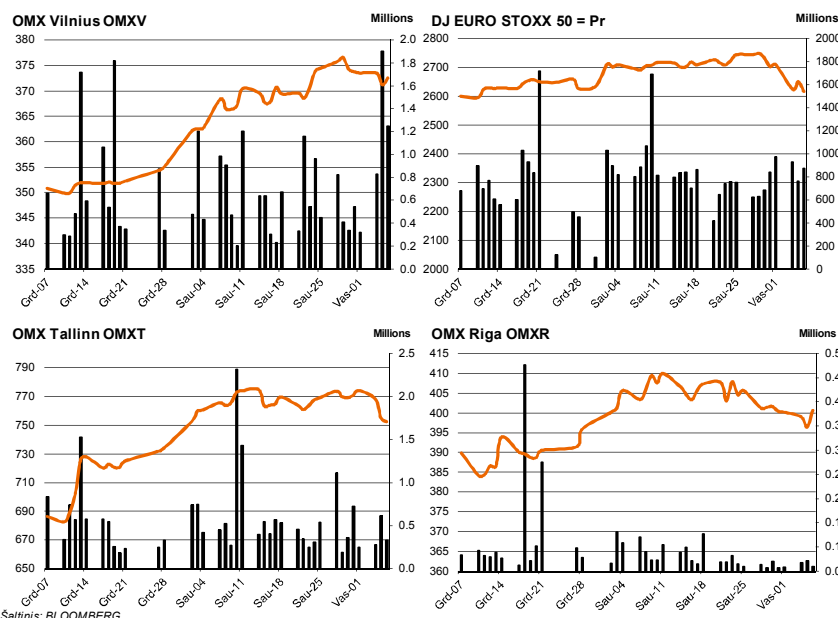
Dow Jones Euro Stoxx 50 2013 kovo mėn. ateities sandoris rodo, kad prekyba Vakarų Europos biržose atsidaus ramiai – 09:30 val. ateities sandoris fiksuoja 0,19 proc. teigiamą pokytį.

Vakar prekybos nuotaitas Vilniuje buvo kur kas pozityvesnis nei trečiadienį. Indekso vertė pakilo 0,37 proc. iki 372,49 punktų. **Ūkio banko** akcijos pakilo 4,21 proc., greičiausiai dėl spekuliantų, kurie vaikosi trumpalaikio pelno akcijai svyruojant dideleje amplitudėje. **Klaipėdos naftos** kaina išaugo 1,08 proc. pranešus, kad preliminarinis sausio mėn. pajamos kilo 17 proc. Tačiau po prekybos pasirodė žinutė, kad preliminarus neaudituoti pardavimai 2012 metais beveik nekito nuo 2011 metų lygio. Žiūrint į apyvartą lyderiais buvo **Panevėžio statybos trestas** ir **Aprangos** akcijos. Pastarosios atitinkamai brango 1,74 ir 2,88 proc.

NASDAQ OMX Riga indeksas pakilo 1,06 proc., apyvarta buvo virš 38 tūkst. latų. Aktyvi prekyba vyko tik dvejomis akcijomis. Jos buvo **Olainfarm** ir **Latvijas Gaze**. Farmacininkės kaina nepakito ir buvo ties 3,8 latų lygiu, o dujų monopolistės kaina išaugo 1,94 proc., kas žymiai prisidėjo prie viso indekso šuolio į viršų.

Estijos birža vis dar kraujuoja. **NASDAQ OMX Tallinn** indekso reikšmė vakar krito 0,37 proc. Po beveik 4 proc. nuosmukio **Tallink Grupp** į viršų pakilo 0,11 proc., šių vertybinių popierių buvo perleista už 170 tūkst., kai bendrai apyvarta siekė 462 tūkst. eurų. Didžiausi nuosmukiai buvo fiksuoti **Arco Vara** ir **Merko Ehitus** pozicijose. Pirmosios kaina nukrito 5,88 proc., o antrosios 6,39 proc.

Šaltinis: Nasdaq OMX ir BLOOMBERG



Šaltinis: BLOOMBERG

Baltijos šalių indeksai

Pavadinimas	Pask. Sand. data	Indekso vertė	Uždarymo prieš d.	Dienos pokytis	Mėnesio pokytis	Nuo metų pradžios	Metinis pokytis
OMX VILNIUS OMXV	2013.02.06	345.67	371.13	0.37%	1.13%	4.90%	17.27%
OMX TALLINN OMXT	2013.02.06	668.23	755.33	-0.37%	-1.74%	2.50%	32.69%
OMX RIGA OMXR	2013.02.06	389.34	396.37	1.06%	-0.69%	1.18%	3.06%
OMX Baltic Benchmark TR	2013.02.06	511.23	566.92	0.12%	0.65%	3.77%	25.32%
OMX Baltic 10	2013.02.06	150.22	165.28	0.23%	-0.26%	4.08%	19.54%

Šaltinis: BLOOMBERG

Vakar paskelbti pasaulio ekonominiai duomenys

Vakar svarbių ekonominių duomenų skelbta nebuvo.

Planuojami pasaulio dienos ekonominiai duomenys

14:45 val. ECB posėdis dėl bazinės palūkanų normos. Analitikai mano, kad palūkanų norma išliks ties 0,75 proc.

15:30 val. JAV praėjusios savaitės bedarystės paraiškų skaičius. Paraiškų turėtų būti 360 tūkst., kai prieš tai jų buvo 368 tūkst.

Šaltinis: BLOOMBERG

Planuojami Baltijos biržų dienos įvykiai

Šiandien planuojamų įmonių naujienų skelbti nenumatyta.

Šaltinis: BLOOMBERG

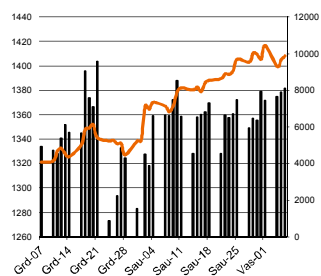
NASDAQ OMX Vilnius prekybos rezultatai

Pavadinimas	Pask. sand. data	Kaina	Vakar užd. kaina	Dienos pokytis	Mėnesio pokytis	Nuo metų pradžios	Metinis pokytis	Kiekis	Apyvarta
Įmonių Grupė Alita	2013.01.28	0.16	0.16	0.00%	88.24%	88.24%	-73.94%	101	15.2
Anykščių vynas	2013.01.31	0.06	0.06	0.00%	0.00%	-25.00%	-36.84%	0	24.4
Apranga	2013.02.06	2.50	2.43	2.88%	16.28%	17.37%	64.47%	0	1,075.0
Agrowill group	2013.02.06	0.14	0.13	2.24%	0.74%	-1.44%	-11.61%	0	6,223.7
City service	2013.02.06	2.01	2.00	0.50%	2.03%	8.06%	10.44%	4,449	7,945.1
Dvarčionių keramika	2013.02.06	0.14	0.13	12.00%	16.67%	16.67%	16.67%	356	21.7
Grigiškės	2013.02.06	0.60	0.61	-2.12%	7.14%	9.09%	-2.28%	120	64.7
Gubernija	2013.02.04	0.08	0.08	0.00%	-11.11%	0.00%	-27.27%	576	45.5
Invalda	2013.02.06	2.13	2.17	-1.84%	3.90%	8.12%	10.94%	2,758	6,442.4
Klaipėdos baldai	2013.01.21	1.39	1.39	0.00%	11.20%	11.20%	39.00%	600	714.0
Klaipėdos nafta	2013.02.06	0.37	0.37	1.08%	0.00%	1.36%	-6.03%	5,061	1,927.2
Kauno energija	2013.02.06	0.51	0.51	0.00%	-11.76%	-11.76%	6.25%	0	0.0
Lietuvos dujos	2013.02.05	0.59	0.59	0.00%	2.80%	5.01%	-7.99%	897	520.6
LESTO AB	2013.02.06	0.61	0.61	0.00%	-1.29%	1.82%	2.68%	8,293	4,923.1
LITGRID	2013.02.05	0.56	0.56	0.00%	-0.89%	6.12%	12.35%	731	381.6
Lietuvos jūrų laivinkystė	2013.02.06	0.03	0.03	3.70%	0.00%	7.69%	-22.22%	1,500	43.5
Limarko laivinkystės kompanija	2013.02.04	0.09	0.09	0.00%	5.88%	7.14%	-6.25%	1,000	54.0
Linas	2013.02.04	0.07	0.07	0.00%	-13.75%	-8.00%	-2.82%	5,150	354.2
Linas Agro Group	2013.02.06	0.64	0.64	0.00%	9.40%	12.28%	33.33%	1,211	688.0
Lietuvos energija	2013.02.06	0.39	0.39	0.00%	-2.77%	1.31%	-10.23%	1,550	617.6
Panevėžio statybos trestas	2013.02.06	1.17	1.15	1.74%	5.41%	25.94%	-6.40%	1,000	1,030.0
Pieno žvaigždės	2013.02.05	1.88	1.88	0.00%	5.03%	5.62%	9.94%	535	995.1
Rokiškio sūris	2013.02.06	1.43	1.43	0.00%	1.42%	2.14%	5.15%	0	1,441.0
Šiaulių bankas	2013.02.06	0.25	0.24	3.33%	6.90%	7.36%	-2.75%	4,480	1,084.2
Sanitas	2013.01.28	9.55	9.55	0.00%	-4.50%	-0.93%	-0.52%	140	1,344.0
Snaigė	2013.02.05	0.49	0.49	0.00%	-5.21%	-1.21%	-2.77%	300	154.8
TEO LT	2013.02.06	0.80	0.80	0.00%	-2.57%	3.65%	23.41%	12,867	8,433.7
Ūkio bankas	2013.02.06	0.10	0.10	4.21%	-20.16%	-10.81%	-48.70%	4,926	771.4
Utenos trikotažas	2013.02.05	0.20	0.20	0.00%	-1.01%	-1.01%	3.68%	2,000	356.3
Vilniaus baldai	2013.02.06	15.00	15.00	0.00%	3.45%	5.63%	22.65%	2,196	26,564.6
Vilniaus degtinė	2013.02.06	0.24	0.21	18.05%	-3.20%	7.56%	-3.20%	300	54.0
Vilkyškių pieninė	2013.02.06	1.29	1.29	0.00%	1.57%	4.88%	-10.35%	1,000	1,190.0

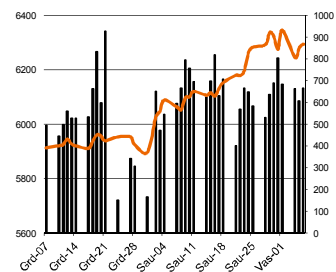
Šaltinis: BLOOMBERG

Šaltinis: Nasdaq OMX

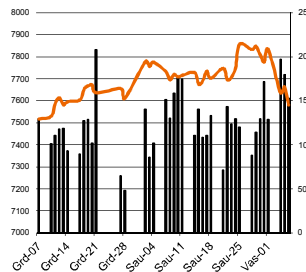
MSCI WORLD INDEX



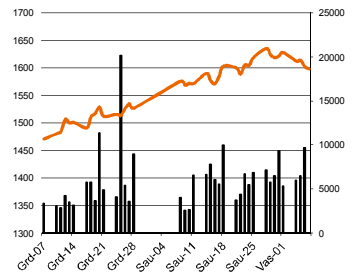
FTSE 100 INDEX



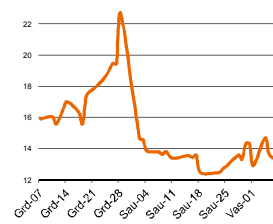
DAX INDEX



RUSSIAN RTS INDEX \$



CBOE SPX VOLATILITY INDEX (VIX)

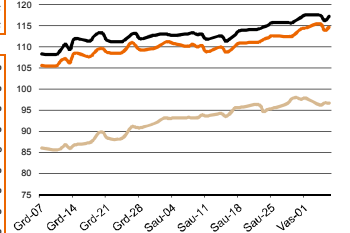


Pasaulio akcijų indeksai

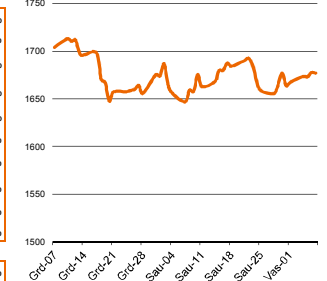
Indekso pavadinimas	Šalis	Pask. sand. data	Indekso vertė	Indekso vertė diena prieš	Dienos pokytis	Mėnesio pokytis	Nuo metų pradžios	Metinis pokytis
Europa								
Euro Stoxx 50 Pr	ES	2013.02.07	2,496.09	2,651.21	-1.28%	-2.90%	-0.70%	4.11%
FTSE 100 INDEX	Didžioji Britanija	2013.02.06	5,841.74	6,282.76	0.20%	3.81%	6.74%	6.88%
DAX INDEX	Vokietija	2013.02.06	7,291.21	7,664.66	-1.09%	-1.96%	-0.41%	12.24%
CAC 40 INDEX	Pančozija	2013.02.06	3,406.53	3,694.70	-1.40%	-1.67%	0.05%	6.78%
IBEX 35 INDEX	Ispanija	2013.02.06	7,891.00	8,093.60	-0.46%	-4.31%	-1.36%	-8.94%
SWISS MARKET INDEX	Šveicarija	2013.02.06	6,655.77	7,404.63	0.39%	5.45%	8.96%	20.72%
FTSE MIB INDEX	Italija	2013.02.06	15,562.00	16,712.26	-0.65%	-1.73%	2.02%	0.67%
OBX STOCK INDEX	Norvegija	2013.02.06	418.61	431.10	-0.80%	1.94%	4.22%	13.74%
OMX STOCKHOLM 30 INDEX	Švedija	2013.02.06	1,079.91	1,175.54	-0.06%	3.95%	6.34%	9.35%
OMX HELSINKI 25 INDEX	Suomija	2013.02.06	2,056.29	2,320.91	-0.13%	-0.22%	4.88%	6.47%
OMX COPENHAGEN 20 INDEX	Danija	2013.02.06	504.23	552.39	-0.12%	7.37%	11.19%	26.44%
Besivystanti Europa								
RUSSIAN RTS INDEX \$	Rusija	2013.02.07	1,500.67	1,602.99	-0.29%	4.67%	4.67%	-2.08%
WSE WIG 20 INDEX	Lenkija	2013.02.06	2,400.99	2,485.25	-1.20%	-4.77%	-4.94%	3.40%
PFTS Index	Ukraina	2013.02.07	351.23	377.87	0.00%	13.83%	14.96%	-35.00%
BUDAPEST STOCK EXCH INDEX	Vengrija	2013.02.06	18,966.25	19,264.86	-0.14%	2.47%	5.86%	-2.12%
PRAGUE STOCK EXCH INDEX	Čekija	2013.02.06	985.52	998.74	-0.52%	-5.79%	-4.35%	-0.87%
CROATIA ZAGREB CROBEX	Kroatija	2013.02.06	1,754.83	1,921.37	0.55%	7.09%	11.01%	9.81%
BELEX15 INDEX	Serbija	2013.02.07	434.23	548.85	0.00%	2.87%	4.76%	4.85%
SOFIX INDEX	Bulgarija	2013.02.06	318.54	388.67	0.45%	10.75%	13.02%	24.90%
BUCHAREST BET INDEX	Rumunija	2013.02.06	4,797.14	5,607.73	-0.15%	3.42%	8.74%	12.89%
ISE NATIONAL 100 INDEX	Turkija	2013.02.07	67,435.37	80,054.41	0.12%	-0.10%	2.48%	32.37%
S. ir P. Amerika								
DOW JONES INDUS. AVG	JAV	2013.02.06	13,583.65	13,979.30	0.05%	4.50%	6.73%	8.61%
NASDAQ COMPOSITE INDEX	JAV	2013.02.07	3,112.35	3,171.58	-0.10%	2.25%	4.93%	9.10%
S&P 500 INDEX	JAV	2013.02.06	1,455.88	1,511.29	0.05%	3.44%	6.03%	12.25%
BRAZIL BOVESPA INDEX	Brazilija	2013.02.06	59,317.15	59,444.97	-0.83%	-4.81%	-3.28%	-10.57%
MEXICO IPC INDEX	Meksika	2013.02.06	41,756.96	45,688.12	-0.26%	2.12%	4.27%	19.73%
Azija								
NIKKEI 225	Japonija	2013.02.07	8,772.14	11,463.75	-0.93%	7.15%	9.25%	27.36%
HANG SENG INDEX	Honk Kongas	2013.02.07	21,056.66	23,256.93	-0.43%	-0.74%	2.21%	11.87%
CSI 300 INDEX	Kinija	2013.02.07	2,317.48	2,775.84	-0.58%	8.83%	9.39%	12.28%
BSE SENSEX 30 INDEX	Indija	2013.02.07	18,859.27	19,639.72	-0.30%	-0.56%	0.79%	11.11%
KOSPI INDEX	Pietų Korėja	2013.02.07	1,979.04	1,936.19	-0.23%	-3.95%	-3.27%	-2.51%
FTSE Bursa Malaysia KLCI	Malajzija	2013.02.07	1,661.17	1,614.14	0.21%	-4.53%	-4.23%	5.12%
HO CHI MINH STOCK INDEX	Vietnamas	2013.02.07	394.43	488.36	0.46%	13.00%	18.58%	22.32%
STOCK EXCH OF THAI INDEX	Tailandas	2013.02.07	1,308.83	1,500.35	-0.51%	5.47%	7.24%	35.57%
S&P/ASX 200 INDEX	Australija	2013.02.07	4,505.35	4,920.95	0.30%	4.63%	6.17%	15.48%
NZX 50 Gross Index	Naujoji Zelandija	2013.02.07	3,907.99	4,211.95	-0.40%	2.95%	3.17%	26.66%

Šaltinis: BLOOMBERG

Naftos kaina (SPOT USD/Barelį)



Aukso kaina (SPOT \$/OZ)



Sidabro kaina (SPOT \$/OZ)

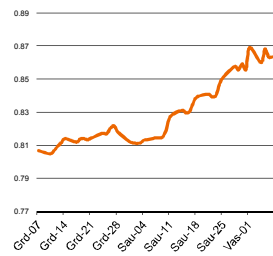


Šaltinis: BLOOMBERG

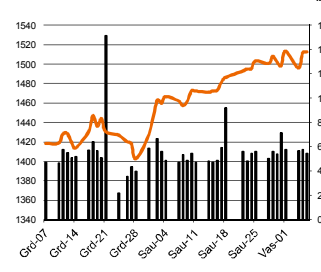
EUR/USD



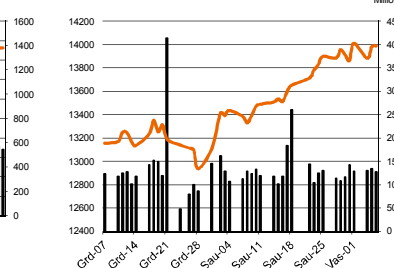
EUR/GBP



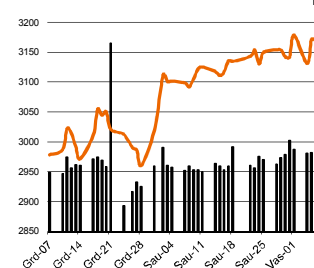
S&P 500 INDEX



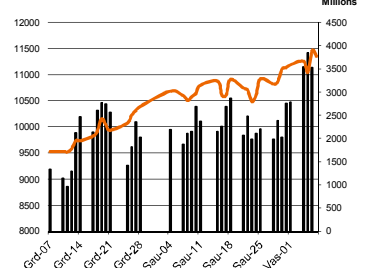
DOW JONES INDUS, AVG



NASDAQ COMPOSITE INDEX



NIKKEI 225 INDEX



Šaltinis: BLOOMBERG

Kontaktai

Agnė Anzelienė
Andrius Šuminas
Marius Ignotas
Marius Balsys

Maklerė
Makleris
Skyriaus vadovas
Maklerio asistentas

Agne.Anzeliene@swedbank.lt
Andrius.Suminas@swedbank.lt
Marius.Ignotas@swedbank.lt
Marius.Balsys2@swedbank.lt

8 5 258 2306
8 5 258 2295
8 5 258 2505
8 5 258 2515

Dėmesio: Ši apžvalga nėra pasiūlymas [sigyti] ar perleisti apžvalgoje nurodytas finansines priemones ar finansines priemones nurodytose šalyse bei biržose. Visa pateikta informacija yra surinkta iš viešai prieinamų šaltinių (monijų, vertybinių popierių biržų, naujienų agentūrų ir kitų). Mes neatlikome informacijos tikrinimo ir vertinimo, dėl to negarantuojame informacijos tikslumo, pilnumo ar aktualumo. Pateikta informacija yra parodomąjio pobūdžio ir yra neapsaugota nuo palyginamumo problemų, dėl [monijų keičiamos apskaitos ir finansinės atskaitomybės paruošimo praktikos (t.y. pasikeitę apskaitos standartai, finansinių ataskaitų konsolidavimo praktikos pasikeitimas ir pan.). Dėl šios priežasties praėjusių ir ankstesniųjų metų palyginamieji duomenys gali būti neprieinami.