

Naujienos

Vakar JAV biržose investuotojai buvo linkę fiksuoti savo popierinius pelnus. **S&P 500** indeksas veikiamas pardavėjų spaudimo nukrito 0,2 proc. iki 1509,39 punktų vertės. Slojų sentimentą į rinką atnešė prastesni nei laukta kompanijų skelbusių savo rezultatus pajamų ir pelno skaičiai, taip pat perspėjimas, jog brangstantis euras gali pabloginti padėti Europoje. Esant nervingoms nuotaikoms to ir užteko, kad investuotojai pradėtų pardavinėti savo turimus aktyvus. Galų gale daugelis supranta, jog 5,8 proc. indekso augimas per truputį daugiau nei mėnesį negali tęstis taip ilgai ir neišvengiamai rinkose artėja mažesnė ar didesnė korekcija. Jeigu pentadienį neįvyks žymesnis akcijų brangimas, panašu, kad ši savaitė JAV bus pažymėta neigiamu indekso vertės pokyčiu.

Pentadienį jaučiamas kritimas ir Azijos biržose. **MSCI Asia Pacific** indeksas 8:16 val. Lietuvos laiku buvo nusmukęs 0,4 proc. Pagrindinis nuogaštavimas buvo dėl euro ir M. Draghi kalbos. Minėtajai valiutai be perstojo stiprėjant kitų valiutų atžvilgiu, baiminamasi, kad eksportuojančioms euro zonos įmonėms bus sunku išlaikyti savo konkurencingumą. Taip atsitikus ekonomikos atsigavimo kelias nusitęstų dar ilgesnis, o skolių problemos pietų valstybėse, kuriose vidinės devalvacijos procesas vyksta gana lėtai, būtų neišsprendžiamos dar daugelį metų į ateitį.

Dow Jones Euro Stoxx 50 2013 kovo mėn. atieities sandoris rodo, kad prekyba Vakarų Europos biržose atsidadys augimu – 09:30 val. atieities sandoris fiksuoja 0,31 proc. teigiamą pokytį.

NASDAQ OMX Vilnius indekso reikšmė po ketvirtadienio prekybos sesijos beveik nekito. Visgi buvo daugiau akcijų kurios pigo nei tokių, kurios brango. Iš sugebėjusių padidinti savo vertę stipriai išsiskyrė **Ūkio bankas**. Šios įmonės vertė padidėjo 3,03 proc., o apyvarta siekė 119 tūkst., kai bendrai Vilniaus biržoje ji buvo 271 tūkst. Banko akcijomis aktyviai prekiaavo įvairių tarpininkų klientai, bet visgi didieji sandoriai, kuriais buvo perleista 1,7 mln. akcijų suvaikščiojo tarpininkaujant pačiam Ūkio bankui.

Rygos biržoje apyvarta buvo 57 tūkst. latų, o indekso vertė didėjo 1,39 proc. Prie augimo vėl ženkliai prisidėjo kilusios **Latvijos Gaze** akcijos – fiksuotas brangimas buvo 3,02 proc. Nebuvo užmirštos ir **SAF Tehnika** akcijos. Jos pigo 6,92 proc. Kritimą galima paaiškinti prastokais įmonės II fiskalinio kv. veiklos rezultatais. Šiuo laikotarpiu buvo patirtas 170,5 latų nuostolis, kai tuo laikotarpiu 2011 metais, buvo uždirbtas 67,5 tūkst. latų pelno.

NASDAQ OMX Tallinn indekso vakar pakilo 0,56 proc. 7 įmonių akcijos brango, 2 pigo. Daugiausiai sandorių buvo sudaryta **Tallinna Vesi** vertybiniais popieriais, kurių kaina nekito ir po sesijos buvo 10 eurų už akciją. Apyvartos mažiausiai išsiskyrė **Silvano Fashion Group** (+1,09 proc.). Akcijų buvo perleista už 281 tūkst., kas yra apie 63 proc. visos biržos apyvartos.

Šaltinis: Nasdaq OMX ir BLOOMBERG

Vakar paskelbti pasaulio ekonominiai duomenys

ECB posėdis dėl bazinės palūkanų normos. Siurprizų neįvyko, bazinė palūkanų norma buvo palikta ties 0,75 proc.

JAV praėjusios savaitės bedarbystės paraiškų skaičius. Paraiškų buvo 366 tūkst. analitikams laukiant, kad jų bus 360 tūkst.

Šaltinis: BLOOMBERG

Planuojami pasaulio dienos ekonominiai duomenys

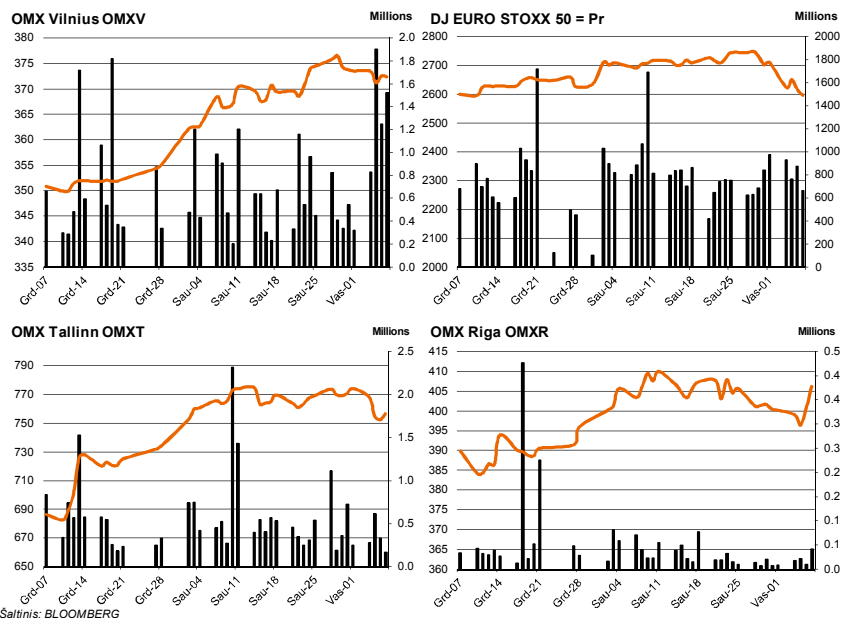
17:00 val. gruodžio mėn. JAV didmeninių prekybos atsargų rodiklis. Apklausti ekspertai mano, kad atsargos augs 0,4 proc. palyginus su lapkričio mėn.

Šaltinis: BLOOMBERG

Planuojami Baltijos biržų dienos įvykiai

Šiandien planuojamų įmonių naujienų skelbti nenumatyta.

Šaltinis: Nasdaq OMX



Baltijos šalių indeksai

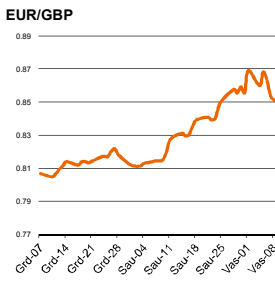
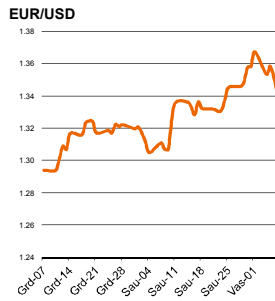
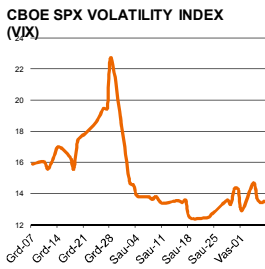
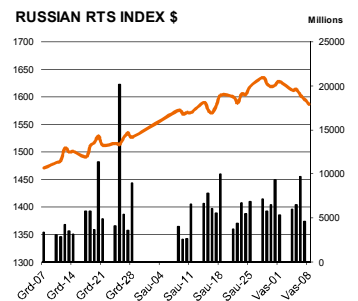
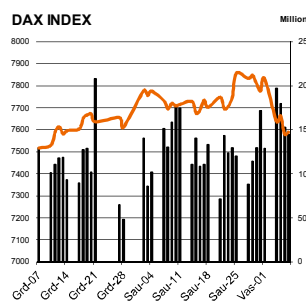
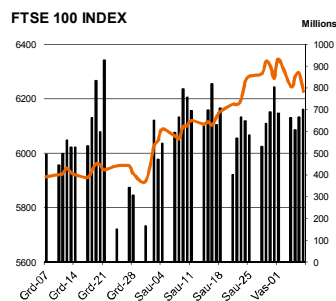
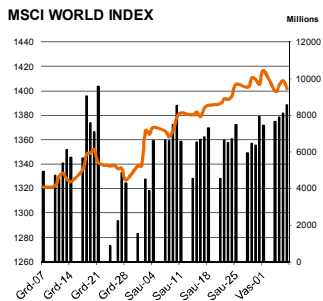
Pavadinimas	Pask. Sand. data	Indekso vertė	Uždarymo prieš d.	Dienos pokytis	Mėnesio pokytis	Nuo metų pradžios	Metinis pokytis
OMX VILNIUS OMXV	2013.02.07	345.67	372.49	-0.04%	1.61%	4.86%	16.03%
OMX TALLINN OMXT	2013.02.07	668.23	752.56	0.56%	-0.94%	3.08%	26.55%
OMX RIGA OMXR	2013.02.07	389.34	400.57	1.39%	0.07%	2.58%	3.47%
OMX Baltic Benchmark TR	2013.02.07	511.23	567.60	0.21%	-0.02%	3.99%	24.39%
OMX Baltic 10	2013.02.07	150.22	165.66	0.62%	0.94%	4.72%	15.48%

Šaltinis: BLOOMBERG

NASDAQ OMX Vilnius prekybos rezultatai

Pavadinimas	Pask. sand. data	Kaina	Vakar užd. kaina	Dienos pokytis	Mėnesio pokytis	Nuo metų pradžios	Metinis pokytis	Kiekis	Apyvarta
Įmonių Grupė Alita	2013.01.28	0.16	0.16	0.00%	88.24%	88.24%	-73.94%	101	15.2
Anykščių vynas	2013.01.31	0.06	0.06	0.00%	0.00%	-25.00%	-36.84%	0	24.4
Apranga	2013.02.07	2.53	2.50	1.20%	18.22%	18.78%	63.23%	0	1,075.0
Agrowill group	2013.02.06	0.14	0.14	0.00%	-4.20%	-1.44%	-16.46%	0	6,223.7
City service	2013.02.07	2.02	2.01	0.50%	3.06%	8.60%	9.96%	4,449	7,945.1
Dvarčionių keramika	2013.02.06	0.14	0.14	0.00%	12.00%	16.67%	16.67%	356	21.7
Grigiškės	2013.02.07	0.59	0.60	-2.33%	3.53%	6.55%	-3.14%	120	64.7
Gubernija	2013.02.04	0.08	0.08	0.00%	-11.11%	0.00%	-27.27%	576	45.5
Invalda	2013.02.07	2.12	2.13	-0.47%	4.43%	7.61%	8.22%	2,758	6,442.4
Klaipėdos baldai	2013.01.21	1.39	1.39	0.00%	11.20%	11.20%	39.00%	600	714.0
Klaipėdos nafta	2013.02.07	0.38	0.37	0.27%	-0.27%	1.63%	-6.25%	5,061	1,927.2
Kauno energija	2013.02.06	0.51	0.51	0.00%	-11.76%	-11.76%	6.25%	0	0.0
Lietuvos dujos	2013.02.07	0.58	0.59	-1.19%	1.75%	3.76%	-9.37%	897	520.6
LESTO AB	2013.02.07	0.61	0.61	-0.16%	0.16%	1.66%	2.17%	8,293	4,923.1
LITGRID	2013.02.07	0.55	0.56	-0.90%	-3.00%	5.16%	8.91%	731	381.6
Lietuvos jūrų laivinkystė	2013.02.07	0.03	0.03	-3.57%	0.00%	3.85%	-28.95%	1,500	43.5
Limarko laivinkystės kompanija	2013.02.04	0.09	0.09	0.00%	28.57%	7.14%	-6.25%	1,000	54.0
Linas	2013.02.04	0.07	0.07	0.00%	-13.75%	-8.00%	-2.82%	5,150	354.2
Linas Agro Group	2013.02.07	0.64	0.64	0.00%	9.40%	12.28%	31.96%	1,211	688.0
Lietuvos energija	2013.02.07	0.38	0.39	-0.52%	-1.54%	0.79%	-7.91%	1,550	617.6
Panevėžio statybos trestas	2013.02.07	1.15	1.17	-1.71%	2.68%	23.79%	-11.54%	1,000	1,030.0
Pieno žvaigždės	2013.02.07	1.83	1.88	-2.66%	2.23%	2.81%	6.40%	535	995.1
Rokiškio sūris	2013.02.07	1.43	1.43	0.00%	1.42%	2.14%	3.62%	0	1,441.0
Šiaulių bankas	2013.02.07	0.24	0.25	-2.82%	4.78%	4.33%	-10.41%	4,480	1,084.2
Sanitas	2013.01.28	9.55	9.55	0.00%	-4.50%	-0.93%	-0.52%	140	1,344.0
Snaigė	2013.02.07	0.49	0.49	-0.81%	-5.44%	-2.01%	-3.56%	300	154.8
TEO LT	2013.02.07	0.80	0.80	0.63%	-1.35%	4.30%	24.38%	12,867	8,433.7
Ūkio bankas	2013.02.07	0.10	0.10	3.03%	-15.70%	-8.11%	-51.43%	4,926	771.4
Utenos trikotažas	2013.02.07	0.20	0.20	0.00%	-1.01%	-1.01%	-12.44%	2,000	356.3
Vilniaus baldai	2013.02.07	15.20	15.00	1.33%	3.40%	7.04%	21.60%	2,196	26,564.6
Vilniaus degtinė	2013.02.06	0.24	0.24	0.00%	-3.20%	7.56%	-3.20%	300	54.0
Vilkyški pieninė	2013.02.07	1.29	1.29	0.00%	2.38%	4.88%	-11.64%	1,000	1,190.0

Šaltinis: BLOOMBERG



Pasaulio akcijų indeksai

Indekso pavadinimas	Šalis	Pask. sand. data	Indekso vertė	Indekso vertė diena prieš	Dienos pokytis	Mėnesio pokytis	Nuo metų pradžios	Metinis pokytis
Europa								
Euro Stoxx 50 Pr	ES	2013.02.08	2,496.09	2,617.35	-0.74%	-3.48%	-1.44%	3.38%
FTSE 100 INDEX	Didžioji Britanija	2013.02.07	5,841.74	6,295.34	-1.06%	2.89%	5.61%	6.00%
DAX INDEX	Vokietija	2013.02.07	7,291.21	7,581.18	0.13%	-1.36%	-0.28%	12.48%
CAC 40 INDEX	Pancūzija	2013.02.07	3,406.53	3,642.90	-1.15%	-2.83%	-1.10%	5.60%
IBEX 35 INDEX	Ispanija	2013.02.07	7,891.00	8,056.20	-0.52%	-5.19%	-1.87%	-9.43%
SWISS MARKET INDEX	Šveicarija	2013.02.07	6,655.77	7,433.47	-1.30%	3.71%	7.54%	19.19%
FTSE MIB INDEX	Italija	2013.02.07	15,562.00	16,602.85	-1.22%	-3.25%	0.78%	-1.61%
OBX STOCK INDEX	Norvegija	2013.02.07	418.61	427.63	1.19%	2.68%	5.47%	14.28%
OMX STOCKHOLM 30 INDEX	Švedija	2013.02.07	1,079.91	1,174.79	-0.77%	3.58%	5.52%	8.48%
OMX HELSINKI 25 INDEX	Suomija	2013.02.07	2,056.29	2,317.82	-0.10%	0.72%	4.78%	4.88%
OMX COPENHAGEN 20 INDEX	Danija	2013.02.07	504.23	551.70	0.32%	6.85%	11.55%	26.55%

Besivystanti Europa

RUSSIAN RTS INDEX \$	Rusija	2013.02.08	1,500.67	1,595.36	-0.53%	3.92%	3.92%	-3.45%
WSE WIG 20 INDEX	Lenkija	2013.02.07	2,400.99	2,455.47	0.49%	-3.71%	-4.47%	3.82%
PFTS Index	Ukraina	2013.02.08	351.23	379.83	0.00%	13.85%	15.56%	-34.95%
BUDAPEST STOCK EXCH INDEX	Vengrija	2013.02.07	18,966.25	19,238.25	-0.70%	2.43%	5.12%	-3.15%
PRAGUE STOCK EXCH INDEX	Čekija	2013.02.07	985.52	993.56	-0.74%	-7.07%	-5.06%	-3.71%
CROATIA ZAGREB CROBEX	Kroatija	2013.02.07	1,754.83	1,931.99	-0.21%	6.61%	10.78%	9.00%
BELEX15 INDEX	Serbija	2013.02.08	434.23	550.31	0.00%	4.03%	5.04%	4.30%
SOFIX INDEX	Bulgarija	2013.02.07	318.54	390.43	1.69%	12.11%	14.92%	26.94%
BUCHAREST BET INDEX	Rumunija	2013.02.07	4,797.14	5,599.58	-0.22%	1.34%	8.50%	11.07%
ISE NATIONAL 100 INDEX	Turkija	2013.02.07	67,435.37	80,054.41	-2.38%	-2.51%	-0.08%	27.74%

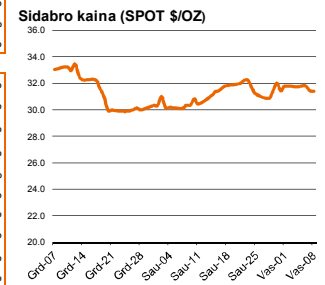
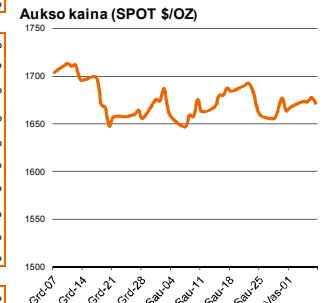
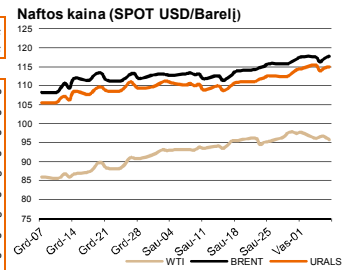
S. ir P. Amerika

DOW JONES INDUS. AVG	JAV	2013.02.07	13,583.65	13,986.52	-0.30%	4.62%	6.41%	8.23%
NASDAQ COMPOSITE INDEX	JAV	2013.02.08	3,112.35	3,168.48	-0.11%	2.37%	4.82%	8.55%
S&P 500 INDEX	JAV	2013.02.07	1,455.88	1,512.12	-0.18%	3.59%	5.83%	11.81%
BRAZIL BOVESPA INDEX	Brazilija	2013.02.07	59,317.15	58,951.07	-0.98%	-4.51%	-4.23%	-11.33%
MEXICO IPC INDEX	Meksika	2013.02.07	41,756.96	45,570.71	-1.21%	1.01%	3.01%	18.04%

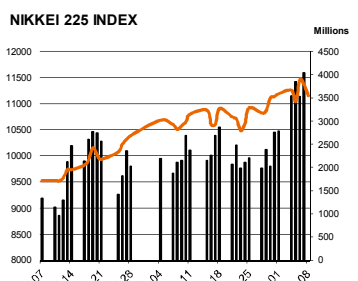
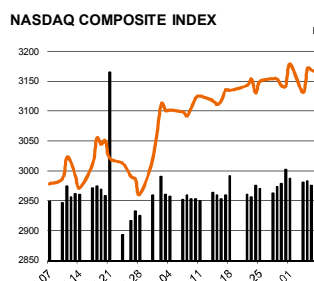
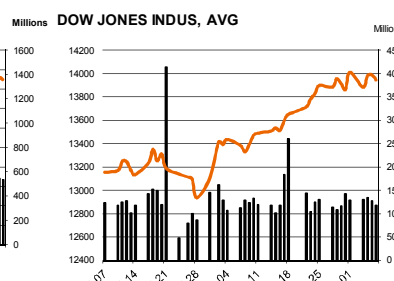
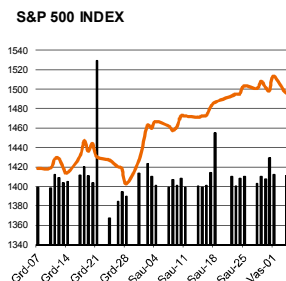
Azija

NIKKEI 225	Japonija	2013.02.08	8,772.14	11,357.07	-1.80%	6.14%	7.29%	23.71%
HANG SENG INDEX	Honk Kongas	2013.02.08	21,056.66	23,177.00	0.18%	0.47%	2.48%	10.47%
CSI 300 INDEX	Kinija	2013.02.08	2,317.48	2,759.87	0.43%	9.76%	9.86%	9.63%
BSE SENSEX 30 INDEX	Indija	2013.02.08	18,859.27	19,580.32	-0.09%	-0.91%	0.70%	10.48%
KOSPI INDEX	Pietų Korėja	2013.02.08	1,979.04	1,931.77	0.99%	-2.35%	-2.31%	-2.64%
FTSE Bursa Malaysia KLCI	Malajija	2013.02.08	1,661.17	1,619.57	0.32%	-3.80%	-3.80%	4.61%
HO CHI MINH STOCK INDEX	Vietnamas	2013.02.08	394.43	490.62	0.70%	10.48%	19.41%	20.63%
STOCK EXCH OF THAI INDEX	Tailandas	2013.02.08	1,308.83	1,499.81	0.50%	6.34%	8.28%	35.05%
S&P/ASX 200 INDEX	Australija	2013.02.08	4,505.35	4,935.70	0.72%	5.99%	6.93%	15.86%
NZX 50 Gross Index	Naujoji Zelandija	2013.02.08	3,907.99	4,195.24	0.73%	3.31%	3.92%	27.10%

Šaltinis: BLOOMBERG



Šaltinis: BLOOMBERG



Kontaktai

Agnė Anzelienė
Andrius Šuminas
Marius Ignotas
Marius Balsys

Maklerė
Makleris
Skyriaus vadovas
Maklerio asistentas

Agne.Anzelienė@swedbank.lt
Andrius.Suminas@swedbank.lt
Marius.Ignotas@swedbank.lt
Marius.Balsys2@swedbank.lt

8 5 258 2306
8 5 258 2295
8 5 258 2505
8 5 258 2515

Dėmesio: Ši apžvalga nėra pasiūlymas [sigyti ar perleisti] apžvalgoje nurodytas finansines priemones ar finansines priemones nurodytose šalyse bei biržose. Visa pateikta informacija yra surinkta iš viešai prieinamų šaltinių (monijų, vertybinių popierių biržų, naujienų agentūrų ir kitų). Mes neatlikome informacijos tikrinimo ir vertinimo, dėl to negarantuojame informacijos tikslumo, pilnumo ar aktualumo. Pateikta informacija yra parodomąjo pobūdžio ir yra neapsaugota nuo palyginamumo problemų, dėl [monijų keičiamos apskaitos ir finansinės atskaitomybės paruošimo praktikos (t.y. pasikeitę apskaitos standartai, finansinių ataskaitų konsolidavimo praktikos pasikeitimas ir pan.)]. Dėl šios priežasties praėjusių ir ankstesniųjų metų palyginamieji duomenys gali būti neprieinami.