

**Naujienos**

Nors atrodo, kad JAV biržose po gan ilgos pertraukos pamatysime **S&P 500** indeksą prarandant dalį savo vertės lyginant savitinius pokyčius, tačiau puikūs kompanijų veiklos rezultatai bei Europos sąjungos lyderių pasiekimas biudžeto susitarimas minėtąjį indeksą pakėlė 0,6 proc., užfiksuojant aukščiausią reikšmę nuo 2007 metų lapkričio. Europoje pagalviu po dvidešimt penkių su puse valandų pokalbių ir diskusijų buvo prieita vieningos nuomonės ir susitarta dėl biudžeto ateinantiems 7 metams. Pirmą kartą per bendro biudžeto istoriją buvo priimtas nutarimas sumažinti išlaidas, kurios mažės 3,3 proc. Žiūrint mikroekonominį lygį, išsiskyrė technologijų įmonės. Paskelbusi, kad vyksta diskusijos, kad reiktų daugiau pinigų grąžinti investuotojams dividendų pavidalu **Hewlett-Packard** pabrango 2,62 proc., **Microchip Technology** akcijos kilo 7,2 proc. paskelbus apie geresnius nei laukta veiklos rezultatus.

Tuo tarpu Europoje augimas buvo dar žymesnis. **Stoxx Europe 600** indeksas pakilo 1,2 proc. Sumažintos Europos Sąjungos biudžeto išlaidos ir prieitas bendras sutarimas, kuris nenuskriaudė nei labiau taupyti, nei išlaidauti norinčių šalių. Atkreiptas dėmesys buvo į Kinijos prekybos duomenis. Eksportas padidėjo 25 proc. palyginus su praėjusiu metų sausiu, o importas augo 28,8 proc. Taip pat atlikus skaičiavimus paaiškėjo, kad šalis pagalvau aplenkė JAV kaip didžiausia pasaulio prekybos valstybė skaičiuojant pagal suminius importo ir eksporto duomenis. Azijoje šią savaitę bus švenčiami naujieji metai, taigi didžioji dalis biržų beveik nedirbs, o prekyba bus labai vangiai.

**Dow Jones Euro Stoxx 50** 2013 kovo mėn. ateities sandoris rodo, kad prekyba Vakarų Europos biržose atsidauryt augimu – 09:30 val. ateities sandoris fiksuoja 0,23 proc. teigiamą pokytį.

**NASDAQ OMX Vilnius** praėjusią savaitę užbaigė nukrisdamas 0,59 proc. Apyvarta perkopė 368 tūkst. eurų, o aktyviausiai buvo prekiaujama **Ūkio banko** akcijomis. Įmonės vertė krito 16,67 proc., žiniasklaidoje vis iššlandant naujienoms apie V. Romanovą, kuris yra pagrindinis Ūkio banko akcininkas. Kitos kiek aktyvesne prekyba pasižymėjusios įmonės **Apranga** ir **TEO LT** taip pat neatšispyrė pardavėjų spaudimus ir atitinkamai atpigavo 0,79 ir 0,12 proc.

Rygoje indekso reikšmė irgi judėjo žemyn. Pokytis buvo -0,56 proc. Net 9,17 proc. pigo **Liepajas metalurgs** akcijos vertė, o 0,53 proc. ir 0,62 proc. brangusios **Olainfarm** ir **Latvijas Gaze** akcijos nesugebėjo indekso ištempti į teigiamą pokytį. Bendrai rinkoje vertybinių popierių buvo perleista už 45 tūkst. latų.

Taline apyvarta buvo 600 tūkst. eurų., tačiau net du trečdaliai jos buvo užfiksuota **Silvano Fashion Group** įmonės akcijomis. Jos pigo 1,44 proc., o kitos irgi nemažai susidomėjimo sulaukusios **Olympic Entertainment Group** akcijos prarado 0,56 proc. savo vertės. **NASDAQ OMX Tallinn** indeksas pakilo 0,11 proc., o tai padaryti leido 0,68 proc. pakilusi **Tallink Grupp** kaina.

Šaltinis: Nasdaq OMX ir BLOOMBERG

**Pentadienį paskelbti pasaulio ekonominiai duomenys**

**Gruodžio mėn. JAV didmeninių prekybos atsargų rodiklis.** Nors tikėtasi, kad atsargos augs 0,4 proc., jos smuktelėjo 0,1 proc. palyginus su lapkričio mėn.

Šaltinis: BLOOMBERG

**Planuojami pasaulio dienos ekonominiai duomenys**

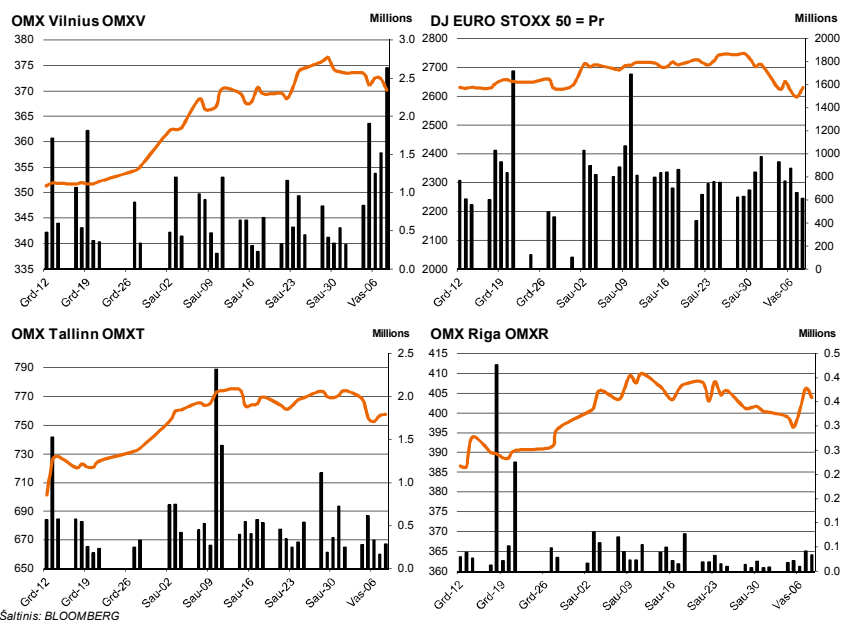
Šiandien svarbių pasaulio ekonominių duomenų nėra numatyta skelbti.

Šaltinis: BLOOMBERG

**Planuojami Baltijos biržų dienos įvykiai**

Klaipėdos nafta (KNF1L) – neeilinis visuotinis akcininkų susirinkimas

Šaltinis: Nasdaq OMX



Šaltinis: BLOOMBERG

Baltijos šalių indeksai

Pavadinimas	Pask. Sand. data	Indekso vertė	Uždarymo prieš d.	Dienos pokytis	Mėnesio pokytis	Nuo metų pradžios	Metinis pokytis
OMX VILNIUS OMXV	2013.02.08	345.67	372.34	-0.59%	-0.07%	4.24%	16.01%
OMX TALLINN OMXT	2013.02.08	668.23	756.78	0.11%	-2.14%	3.19%	29.04%
OMX RIGA OMXR	2013.02.08	389.34	406.13	-0.56%	-1.48%	2.01%	20.22%
OMX Baltic Benchmark TR	2013.02.08	511.23	568.79	-0.33%	0.07%	3.65%	20.22%
OMX Baltic 10	2013.02.08	150.22	166.69	-0.87%	-1.76%	3.81%	16.10%

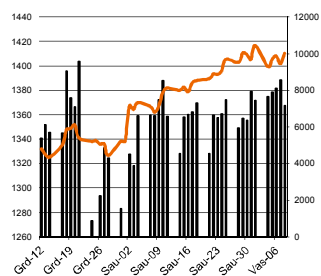
Šaltinis: BLOOMBERG

NASDAQ OMX Vilnius prekybos rezultatai

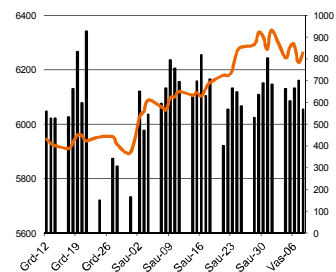
Pavadinimas	Pask. sand. data	Kaina	Vakar. užd. kaina	Dienos pokytis	Mėnesio pokytis	Nuo metų pradžios	Metinis pokytis	Kiekis	Apyvarta
Imonių Grupė Alita	2013.02.08	0.12	0.16	-25.00%	41.18%	41.18%	-79.52%	101	15.2
Anykščių vynas	2013.01.31	0.06	0.06	0.00%	0.00%	-25.00%	-36.84%	0	24.4
Apranga	2013.02.08	2.51	2.53	-0.79%	15.14%	17.84%	61.94%	0	1,075.0
Agrowill group	2013.02.08	0.14	0.14	-1.46%	-7.53%	-2.88%	-17.68%	0	6,223.7
City service	2013.02.08	2.00	2.02	-0.99%	-2.44%	7.53%	12.23%	4,449	7,945.1
Dvarčionių keramika	2013.02.06	0.14	0.14	0.00%	12.00%	16.67%	16.67%	356	21.7
Grigiškės	2013.02.08	0.60	0.59	1.54%	0.68%	8.18%	-1.65%	120	64.7
Gubernija	2013.02.04	0.08	0.08	0.00%	0.00%	0.00%	-27.27%	576	45.5
Invalda	2013.02.08	2.09	2.12	-1.42%	-3.24%	6.09%	8.29%	2,758	6,442.4
Klaipėdos baldai	2013.01.21	1.39	1.39	0.00%	11.20%	11.20%	26.36%	600	714.0
Klaipėdos nafta	2013.02.08	0.37	0.38	-0.53%	-0.80%	1.08%	-4.36%	5,061	1,927.2
Kauno energija	2013.02.06	0.51	0.51	0.00%	-11.76%	-11.76%	6.25%	0	0.0
Lietuvos dujos	2013.02.08	0.58	0.58	-0.34%	0.00%	3.40%	-9.26%	897	520.6
LESTO AB	2013.02.08	0.62	0.61	0.33%	-0.81%	1.99%	3.36%	8,293	4,923.1
LITGRID	2013.02.08	0.55	0.55	0.55%	1.47%	5.74%	8.43%	731	381.6
Lietuvos jūrų laivinkystė	2013.02.08	0.03	0.03	3.70%	0.00%	7.69%	-24.32%	1,500	43.5
Limarko laivinkystės kompanija	2013.02.04	0.09	0.09	0.00%	28.57%	7.14%	-6.25%	1,000	54.0
Linas	2013.02.08	0.08	0.07	10.14%	-11.63%	1.33%	5.56%	5,150	354.2
Linas Agro Group	2013.02.08	0.63	0.64	-1.56%	7.51%	10.53%	36.96%	1,211	688.0
Lietuvos energija	2013.02.08	0.38	0.38	0.00%	-3.27%	0.79%	-7.91%	1,550	617.6
Panevėžio statybos trestas	2013.02.08	1.14	1.15	-0.87%	-0.87%	22.71%	-9.95%	1,000	1,030.0
Pieno žvaigždės	2013.02.08	1.83	1.83	0.00%	-1.08%	2.81%	6.40%	535	995.1
Rokiškio sūris	2013.02.08	1.42	1.43	-0.70%	0.00%	1.43%	4.41%	0	1,441.0
Šiaulių bankas	2013.02.08	0.24	0.24	-0.83%	2.14%	3.46%	-11.15%	4,480	1,084.2
Sanitas	2013.01.28	9.55	9.55	0.00%	1.60%	-0.93%	-0.52%	140	1,344.0
Snaigė	2013.02.07	0.49	0.49	0.00%	-5.44%	-2.01%	-2.01%	300	154.8
TEO LT	2013.02.08	0.80	0.80	-0.12%	-0.74%	4.17%	23.08%	12,867	8,433.7
Ūkio bankas	2013.02.08	0.09	0.10	-16.67%	-32.00%	-23.42%	-59.13%	4,926	771.4
Utenos trikotažas	2013.02.07	0.20	0.20	0.00%	-1.01%	-1.01%	-12.44%	2,000	356.3
Vilniaus baldai	2013.02.08	15.20	15.20	0.00%	2.70%	7.04%	23.58%	2,196	26,564.6
Vilniaus degtinė	2013.02.06	0.24	0.24	0.00%	-3.20%	7.56%	-3.20%	300	54.0
Vilkyškių pieninė	2013.02.08	1.28	1.29	-0.78%	1.59%	4.07%	-13.10%	1,000	1,190.0

Šaltinis: BLOOMBERG

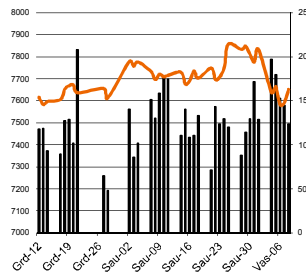
MSCI WORLD INDEX



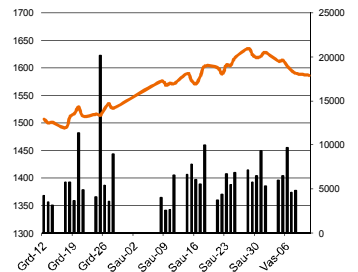
FTSE 100 INDEX



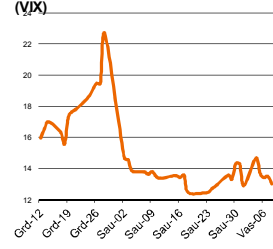
DAX INDEX



RUSSIAN RTS INDEX \$



CBOE SPX VOLATILITY INDEX (VIX)

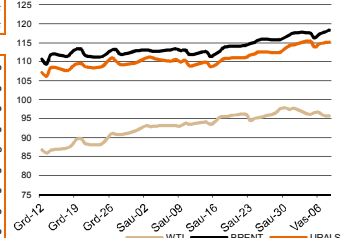


Pasaulio akcijų indeksai

Indekso pavadinimas	Šalis	Pask. sand. data	Indekso vertė	Indekso vertė diena prieš	Dienos pokytis	Mėnesio pokytis	Nuo metų pradžios	Metinis pokytis
<b>Europa</b>								
Euro Stoxx 50 Pr	ES	2013.02.09	2,496.09	2,597.92	1.25%	-3.22%	-0.21%	6.03%
FTSE 100 INDEX	Didžioji Britanija	2013.02.08	5,841.74	6,228.42	0.57%	2.33%	6.21%	7.03%
DAX INDEX	Vokietija	2013.02.08	7,291.21	7,590.85	0.81%	-0.82%	0.52%	14.33%
CAC 40 INDEX	Pancūzija	2013.02.08	3,406.53	3,601.05	1.35%	-1.53%	0.23%	8.19%
IBEX 35 INDEX	Ispanija	2013.02.08	7,891.00	8,014.60	2.00%	-5.65%	0.09%	-7.07%
SWISS MARKET INDEX	Šveicarija	2013.02.08	6,655.77	7,337.05	0.80%	2.89%	8.41%	20.64%
FTSE MIB INDEX	Italija	2013.02.08	15,562.00	16,400.56	1.40%	-4.98%	2.19%	1.65%
OBX STOCK INDEX	Norvegija	2013.02.08	418.61	432.74	0.71%	3.00%	6.22%	13.41%
OMX STOCKHOLM 30 INDEX	Švedija	2013.02.08	1,079.91	1,165.71	0.80%	3.78%	6.37%	10.30%
OMX HELSINKI 25 INDEX	Suomija	2013.02.08	2,056.29	2,315.59	1.30%	1.08%	6.14%	7.67%
OMX COPENHAGEN 20 INDEX	Danija	2013.02.08	504.23	553.46	0.62%	6.38%	12.24%	27.23%
<b>Besivystanti Europa</b>								
RUSSIAN RTS INDEX \$	Rusija	2013.02.11	1,500.67	1,590.13	-0.23%	0.94%	3.90%	-1.04%
WSE WIG 20 INDEX	Lenkija	2013.02.08	2,400.99	2,467.45	1.13%	-2.44%	-3.39%	7.33%
PFTS Index	Ukraina	2013.02.11	351.23	359.76	0.00%	8.96%	9.45%	-37.61%
BUDAPEST STOCK EXCH INDEX	Vengrija	2013.02.08	18,966.25	19,103.81	-0.42%	0.13%	4.68%	-0.02%
PRAGUE STOCK EXCH INDEX	Čekija	2013.02.08	985.52	986.17	0.81%	-5.65%	-4.29%	0.34%
CROATIA ZAGREB CROBEX	Kroatija	2013.02.08	1,754.83	1,928.00	1.72%	6.33%	12.68%	11.03%
BELEX15 INDEX	Serbija	2013.02.11	434.23	548.12	0.00%	2.32%	4.63%	4.25%
SOFIX INDEX	Bulgarija	2013.02.08	318.54	397.01	0.43%	9.16%	15.42%	29.25%
BUCHAREST BET INDEX	Rumunija	2013.02.08	4,797.14	5,587.07	-0.43%	-0.42%	8.02%	10.17%
ISE NATIONAL 100 INDEX	Turkija	2013.02.11	67,435.37	78,683.99	-0.07%	-2.97%	0.53%	32.52%
<b>S. ir P. Amerika</b>								
DOW JONES INDUS. AVG	JAV	2013.02.08	13,583.65	13,944.05	0.35%	3.74%	6.78%	9.31%
NASDAQ COMPOSITE INDEX	JAV	2013.02.09	3,112.35	3,165.13	0.91%	2.18%	5.77%	9.99%
S&P 500 INDEX	JAV	2013.02.08	1,455.88	1,509.39	0.57%	3.12%	6.43%	13.06%
BRAZIL BOVESPA INDEX	Brazilija	2013.02.08	59,317.15	58,372.46	0.21%	-4.88%	-4.03%	-8.59%
MEXICO IPC INDEX	Meksika	2013.02.08	41,756.96	45,019.21	0.16%	0.45%	3.17%	18.19%
<b>Azija</b>								
NIKKEI 225	Japonija	2013.02.08	8,772.14	11,357.07	-1.80%	3.25%	7.29%	24.66%
HANG SENG INDEX	Honk Kongas	2013.02.08	21,056.66	23,177.00	0.16%	-0.21%	2.46%	11.70%
CSI 300 INDEX	Kinija	2013.02.08	2,317.48	2,759.87	0.43%	11.62%	9.86%	9.40%
BSE SENSEX 30 INDEX	Indija	2013.02.11	18,859.27	19,484.77	0.06%	-0.85%	0.36%	9.85%
KOSPI INDEX	Pietų Korėja	2013.02.08	1,979.04	1,931.77	0.99%	-2.29%	-2.31%	-2.15%
FTSE Bursa Malaysia KLCI	Malajzija	2013.02.08	1,661.17	1,619.57	0.26%	-3.50%	-3.86%	3.98%
HO CHI MINH STOCK INDEX	Vietnamas	2013.02.08	394.43	490.62	0.70%	6.77%	19.41%	21.98%
STOCK EXCH OF THAI INDEX	Tailandas	2013.02.11	1,308.83	1,497.30	0.03%	6.07%	7.61%	34.59%
S&P/ASX 200 INDEX	Australija	2013.02.11	4,505.35	4,971.30	-0.24%	5.31%	6.68%	16.82%
NZX 50 Gross Index	Naujoji Zelandija	2013.02.11	3,907.99	4,225.72	-0.12%	2.15%	3.79%	26.06%

Šaltinis: BLOOMBERG

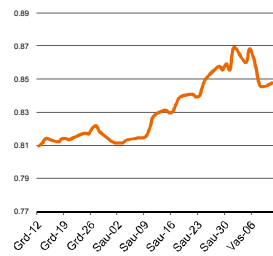
Naftos kaina (SPOT USD/Barelį)



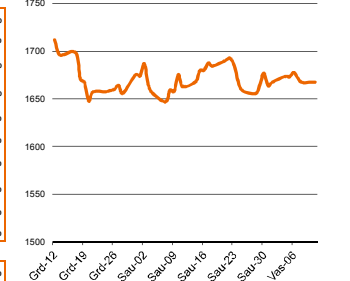
EUR/USD



EUR/GBP



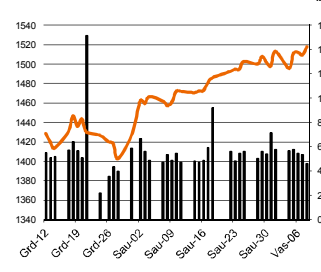
Aukso kaina (SPOT \$/OZ)



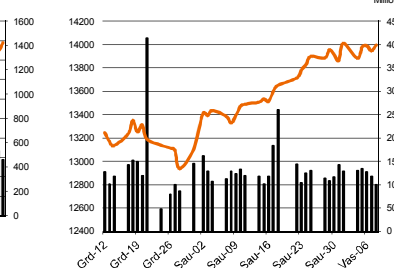
Sidabro kaina (SPOT \$/OZ)



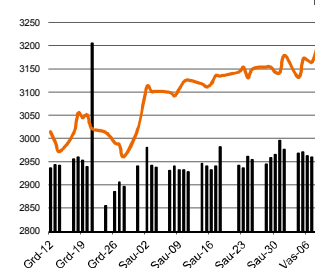
S&P 500 INDEX



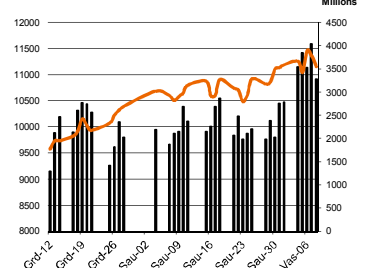
DOW JONES INDUS, AVG



NASDAQ COMPOSITE INDEX



NIKKEI 225 INDEX



Šaltinis: BLOOMBERG

Kontaktai

Agnė Anzelienė  
Andrius Šuminas  
Marius Ignatas  
Marius Balsys

Maklerė  
Makleris  
Skyriaus vadovas  
Maklerio asistentas

[Agne.Anzeliene@swedbank.lt](mailto:Agne.Anzeliene@swedbank.lt)  
[Andrius.Suminas@swedbank.lt](mailto:Andrius.Suminas@swedbank.lt)  
[Marius.Ignotas@swedbank.lt](mailto:Marius.Ignotas@swedbank.lt)  
[Marius.Balsys2@swedbank.lt](mailto:Marius.Balsys2@swedbank.lt)

8 5 258 2306  
8 5 258 2295  
8 5 258 2505  
8 5 258 2515

Dėmesio: Ši apžvalga nėra pasiūlymas įsigyti ar parduoti apžvalgoje nurodytas finansines priemones ar finansines priemones nurodytose šalyse bei biržose. Visa pateikta informacija yra surinkta iš viešai prieinamų šaltinių (monijų, vertybinių popierių biržų, naujienų agentūrų ir kitų). Mes neatlikome informacijos tikrinimo ir vertinimo, dėl to negarantuojame informacijos tikslumo, pilnumo ar aktualumo. Pateikta informacija yra parodomąjo pobūdžio ir yra neapsaugota nuo palyginamumo problemų, dėl įmonių keičiamos apskaitos ir finansinės atskaitomybės paruošimo praktikos (t.y. pasikeičia apskaitos standartai, finansinių ataskaitų konsolidavimo praktikos pasikeitimas ir pan.). Dėl šios priežasties praėjusių ir ankstesniųjų metų palyginamieji duomenys gali būti neprieinami.