

### Naujienos

Nors kalbos apie korekciją rinkose nesiliauja, kol kas investuotojai į tai nekreipia dėmesio ir toliau šluoja akcijas į savo investicinių portfelį. Vakar dieną **S&P 500** indeksas pakilo dar 0,2 proc. iki 1519,43 punktu. Kompanijos vis dar skelbia puikius ketvirčio veiklos rezultatus, o to ir užtenka, kad rinkos dalyviai jaustų optimizmą ir nesibaimintų rinkos nuosmukio, kuriam vis neatsiranda rimto pagrindo. Iš 10 indeksų sudarančių sektorių vakar kilo septyni, o susitraukė trys. Geriausiai ir vėl pasirodė finansų sektoriaus įmonės, investuotojams nuo 2007 metų esant labiausiai optimistiškai nusiteikus vertinant bankus dėl rinkoje esančių žemų palūkanų normų bei gerėjančios pasaulio ekonomikos perspektyvos.

Šį rytą Azijos rinkose aiškios krypties nesimatė. **MSCI Asia Pacific** indeksas visa laiką laikėsi panašiam lygyje, o 8,23 val. Lietuvos laiku buvo pakilęs šiek tiek mažiau nei 0,1 proc. iki 133,49 punktu. Investuojantys šiame regione taip pat nemato didelių problemų, kurios galėtų sukelti kainų kritimą. Atrodo, kad JAV ekonomika atsigauna, o Kinijai taip pat spartinant savo augimo tempus, svarstoma, kad įmonės ir toliau turėtų rodyti puikius rezultatus.

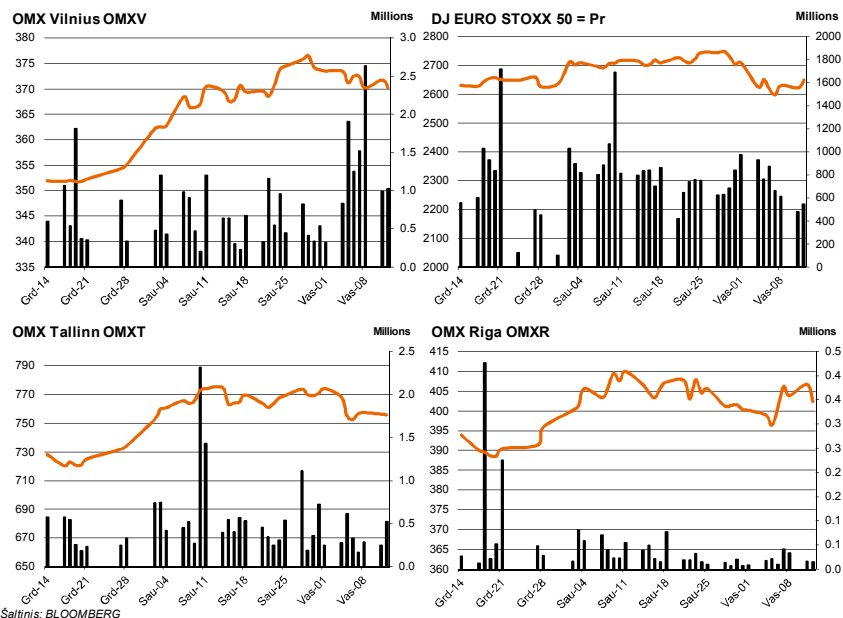
**Dow Jones Euro Stoxx 50** 2013 kovo mėn. ateities sandoris rodo, kad prekyba Vakarų Europos biržose atsidarys ramiai – 09:30 val. ateities sandoris fiksuoja 0,11 proc. neigiamą pokytį.

Antradienį prekyba Vilniaus biržoje nepraėjo be fejerverkų. Indekso vertė sumažėjo 0,4 proc., o visų dėmesys buvo nukreiptas į **Ūkio banką**. Diena prasidėjo gana ramiai, jokių ypatingų naujienų nebuvo paskelbta. Minėtojo banko akcijos kaina po žymaus kritimo penktadienį, tiesėsi į viršų 5,68 proc. Tačiau po pietų nuotaikos pasikeitė – Lietuvos Bankas pranešė, kad yra stabdoma ir laikinai apribojama **Ūkio banko** veikla. Prekyba šioje pozicijoje buvo nutraukta ir nėra aišku ar birža anuliuos ar ne tą dieną sudarytus sandorius. Galima daryti prielaidą, kad nebebus leista bankrutuoti dar vienam Lietuvos bankui, neilgai trukus pasirodė pranešimas, kad **Šiaulių bankas** pradėjo derybas dėl galimo **UKB1L** turto ir įsipareigojimų perėmimo. Investuotojai tai suprato kaip neigiamą naujieną ir **SAB1L** kainą numušė 1,22 proc., nors ilgojoje perspektyvoje tai kaip tik galėtų būti puikus sprendimas norint padidinti savo rinkos dalį Lietuvoje. Taip pat antradienį ryte pranešta, kad **Invalda** vėl supirkinė savas akcijas. Jų maksimaliai bus supirkta 5,180,214 vnt., o mokama kaina sieks 2,4 euro. Greičiausiai šiandien stebėsime šios įmonės kainos šuolį į viršų.

Rygoje prekyba vyko vangiai. Iš viso sudaryti 54 sandoriai, kuriais akcijų perleista už 22 tūkst. latų. Daugiau nei pusė apyvartos buvo užfiksuota **Olainfarm** vertybiniais popieriais, kurių kaina nusmuko 0,53 proc. iki 3,78 lato. **NASDAQ OMX Riga** indeksas koregavosi 1,06 proc. žemyn.

Apyvarta Talino biržoje buvo virš 720 tūkst. eurų, o **NASDAQ OMX Tallinn** indeksas beveik nekito ir prekybą pabaigė sumažėjęs 0,08 proc. Sandorių ir apyvartos mastu išsiskyrė **Olympic Entertainment Group** ir **Tallink Grupp** pozicijos. Kazino verslu užsimanti įmonė pigo 0,56 proc., o keltų operatoriaus akcijos vertė sumažėjo 0,45 proc.

Šaltinis: Nasdaq OMX ir BLOOMBERG



Šaltinis: BLOOMBERG

### Baltijos šalių indeksai

Pavadinimas	Pask. Sand. data	Indekso vertė	Uždarymo prieš d.	Dienos pokytis	Mėnesio pokytis	Nuo metų pradžios	Metinis pokytis
OMX VILNIUS OMXV	2013.02.12	345.67	371.72	-0.40%	-0.05%	4.27%	15.70%
OMX TALLINN OMXT	2013.02.12	668.23	756.48	-0.08%	-2.36%	2.96%	26.36%
OMX RIGA OMXR	2013.02.12	389.34	406.72	-1.06%	-1.84%	1.64%	2.49%
OMX Baltic Benchmark TR	2013.02.12	511.23	566.40	-0.17%	-1.64%	3.37%	20.96%
OMX Baltic 10	2013.02.12	150.22	165.23	-0.17%	-1.93%	3.63%	14.50%

Šaltinis: BLOOMBERG

### Vakar paskelbti pasaulio ekonominiai duomenys

Vakar svarbių ekonominių duomenų skelbta nebuvo.

### Planuojami pasaulio dienos ekonominiai duomenys

**12:00 val. gruodžio mėn. euro zonos pramonės produkcijos indeksas.** Manoma, kad palyginus su praėjusiu mėn. rodiklis pakils 0,2 proc., o pokytis palyginus su praėjusių metų gruodžiu turėtų būti -2,3 proc.

**15:30 val. sausio mėn. JAV išankstinis mažmeninės prekybos pokytis.** Analitikai prognozuoja, kad pokytis palyginus su praėjusiu mėn. turėtų būti 0,1 proc.

Šaltinis: BLOOMBERG

Šaltinis: BLOOMBERG

### Planuojami Baltijos biržų dienos įvykiai

Nordeccon (NCN1T) – 12 mėnesių tarpinė informacija

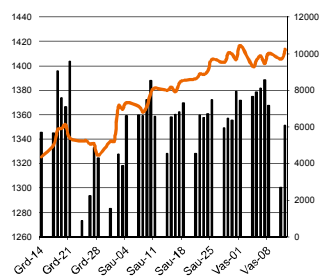
Šaltinis: Nasdaq OMX

### NASDAQ OMX Vilnius prekybos rezultatai

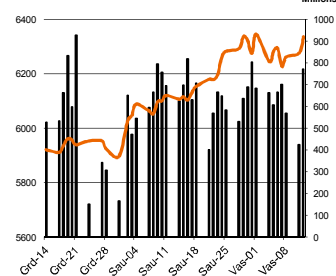
Pavadinimas	Pask. sand. data	Kaina	Vakar užd. kaina	Dienos pokytis	Mėnesio pokytis	Nuo metų pradžios	Metinis pokytis	Kiekis	Apyvarta
Imonių Grupė Alita	2013.02.12	0.12	0.12	0.00%	41.18%	41.18%	-80.52%	101	15.2
Anykščių vynas	2013.01.31	0.06	0.06	0.00%	0.00%	-25.00%	-36.84%	0	24.4
Apranga	2013.02.12	2.51	2.48	1.21%	15.14%	17.84%	61.10%	0	1,075.0
Agrowill group	2013.02.12	0.14	0.14	0.00%	-6.85%	-2.16%	-19.53%	0	6,223.7
City service	2013.02.12	1.94	1.98	-2.02%	-5.37%	4.30%	8.50%	4,449	7,945.1
Dvarčionių keramika	2013.02.06	0.14	0.14	0.00%	12.00%	16.67%	16.67%	356	21.7
Grigiškės	2013.02.12	0.59	0.59	-0.85%	-1.02%	6.36%	-3.31%	120	64.7
Gubernija	2013.02.04	0.08	0.08	0.00%	0.00%	0.00%	-27.27%	576	45.5
Invalda	2013.02.12	2.06	2.10	-1.90%	-4.63%	4.57%	7.29%	2,758	6,442.4
Klaipėdos baldai	2013.02.11	1.38	1.38	0.00%	10.40%	10.40%	25.45%	600	714.0
Klaipėdos nafta	2013.02.11	0.37	0.37	0.00%	-0.80%	1.08%	-5.33%	5,061	1,927.2
Kauno energija	2013.02.06	0.51	0.51	0.00%	-11.76%	-11.76%	6.25%	0	0.0
Lietuvos dujos	2013.02.12	0.58	0.59	-0.68%	0.52%	3.94%	-9.22%	897	520.6
LESTO AB	2013.02.12	0.62	0.62	-0.81%	-0.81%	1.99%	2.50%	8,293	4,923.1
LITGRID	2013.02.12	0.55	0.55	0.00%	0.92%	5.16%	8.70%	731	381.6
Lietuvos jūrų laivinkystė	2013.02.12	0.03	0.03	-3.45%	0.00%	7.69%	-24.32%	1,500	43.5
Limarko laivinkystės kompanija	2013.02.04	0.09	0.09	0.00%	28.57%	7.14%	-6.25%	1,000	54.0
Linas	2013.02.08	0.08	0.08	0.00%	-11.63%	1.33%	5.56%	5,150	354.2
Linas Agro Group	2013.02.12	0.63	0.64	-0.31%	8.02%	11.05%	33.54%	1,211	688.0
Lietuvos energija	2013.02.12	0.39	0.39	0.00%	-3.02%	1.05%	-11.29%	1,550	617.6
Panevėžio statybos trestas	2013.02.12	1.11	1.14	-2.63%	-3.48%	19.48%	-13.35%	1,000	1,030.0
Pieno žvaigždės	2013.02.11	1.83	1.83	0.00%	-1.08%	2.81%	6.40%	535	995.1
Rokiškio sūris	2013.02.12	1.42	1.42	0.00%	0.00%	1.43%	4.34%	0	1,441.0
Šiaulių bankas	2013.02.12	0.24	0.25	-1.22%	3.42%	4.76%	-11.36%	4,480	1,084.2
Sanitas	2013.01.28	9.55	9.55	0.00%	1.60%	-0.93%	-0.52%	140	1,344.0
Snaigė	2013.02.12	0.48	0.49	-2.05%	-7.38%	-4.02%	-4.60%	300	154.8
TEO LT	2013.02.12	0.80	0.80	-0.37%	-0.74%	4.17%	24.03%	12,867	8,433.7
Ūkio bankas	2013.02.12	0.09	0.09	5.68%	-25.60%	-16.22%	-56.13%	4,926	771.4
Utenos trikotažas	2013.02.07	0.20	0.20	0.00%	-1.01%	-1.01%	-12.44%	2,000	356.3
Vilniaus baldai	2013.02.12	15.10	15.10	0.00%	2.03%	6.34%	22.76%	2,196	26,564.6
Vilniaus degtinė	2013.02.11	0.24	0.24	0.00%	-4.00%	6.67%	-4.00%	300	54.0
Vilkyškių pieninė	2013.02.12	1.26	1.28	-1.56%	0.00%	2.44%	-15.49%	1,000	1,190.0

Šaltinis: BLOOMBERG

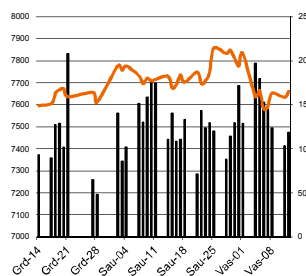
MSCI WORLD INDEX



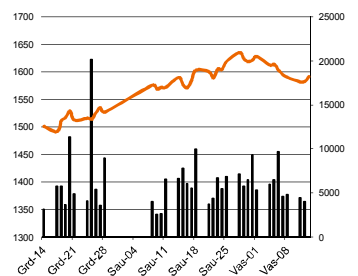
FTSE 100 INDEX



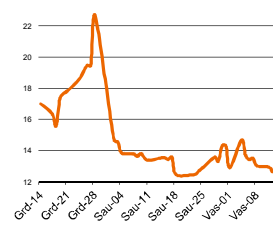
DAX INDEX



RUSSIAN RTS INDEX \$



CBOE SPX VOLATILITY INDEX (VIX)

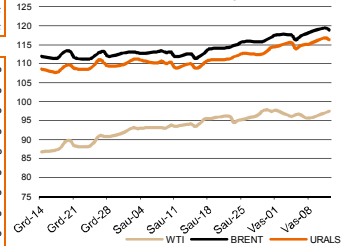


Pasaulio akcijų indeksai

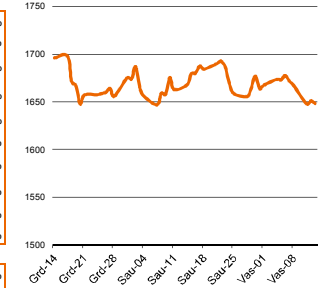
Indekso pavadinimas	Šalis	Pask. sand. data	Indekso vertė	Indekso vertė diena prieš	Dienos pokytis	Mėnesio pokytis	Nuo metų pradžios	Metinis pokytis
<b>Europa</b>								
Euro Stoxx 50 Pr	ES	2013.02.13	2,496.09	2,622.61	1.00%	-2.54%	0.49%	6.31%
FTSE 100 INDEX	Didžioji Britanija	2013.02.12	5,841.74	6,277.06	0.98%	3.54%	7.47%	7.33%
DAX INDEX	Vokietija	2013.02.12	7,291.21	7,633.74	0.35%	-0.72%	0.63%	13.68%
CAC 40 INDEX	Pančozija	2013.02.12	3,406.53	3,650.58	0.99%	-0.52%	1.25%	8.92%
IBEX 35 INDEX	Ispanija	2013.02.12	7,891.00	8,078.60	1.93%	-4.96%	0.82%	-6.30%
SWISS MARKET INDEX	Šveicarija	2013.02.12	6,655.77	7,407.60	0.26%	3.32%	8.86%	20.23%
FTSE MIB INDEX	Italija	2013.02.12	15,562.00	16,529.87	0.69%	-4.90%	2.28%	1.68%
OBX STOCK INDEX	Norvegija	2013.02.12	418.61	431.89	0.67%	2.75%	5.97%	13.49%
OMX STOCKHOLM 30 INDEX	Švedija	2013.02.12	1,079.91	1,171.01	0.42%	3.86%	6.45%	9.46%
OMX HELSINKI 25 INDEX	Suomija	2013.02.12	2,056.29	2,349.52	0.47%	1.71%	6.81%	7.63%
OMX COPENHAGEN 20 INDEX	Danija	2013.02.12	504.23	520.37	0.40%	-0.20%	5.30%	17.41%
<b>Besivystanti Europa</b>								
RUSSIAN RTS INDEX \$	Rusija	2013.02.13	1,500.67	1,582.35	0.56%	1.24%	4.20%	-3.33%
WSE WIG 20 INDEX	Lenkija	2013.02.12	2,400.99	2,497.88	-1.10%	-3.42%	-4.36%	5.47%
PFTS Index	Ukraina	2013.02.13	351.23	359.00	0.00%	8.73%	9.22%	-37.16%
BUDAPEST STOCK EXCH INDEX	Vengrija	2013.02.12	18,966.25	19,067.18	0.18%	0.53%	5.11%	-0.48%
PRAGUE STOCK EXCH INDEX	Čekija	2013.02.12	985.52	998.96	0.34%	-4.87%	-3.50%	-0.79%
CROATIA ZAGREB CROBEX	Kroatija	2013.02.12	1,754.83	1,982.63	-1.19%	6.23%	12.57%	11.13%
BELEX15 INDEX	Serbija	2013.02.12	434.23	553.01	0.88%	4.14%	6.49%	3.05%
SOFIX INDEX	Bulgarija	2013.02.12	318.54	401.56	2.59%	12.79%	19.25%	33.40%
BUCHAREST BET INDEX	Rumunija	2013.02.12	4,797.14	5,561.33	-1.09%	-1.53%	6.82%	7.93%
ISE NATIONAL 100 INDEX	Turkija	2013.02.12	67,435.37	77,255.83	1.07%	-3.65%	-0.17%	28.93%
<b>S. ir P. Amerika</b>								
DOW JONES INDUS. AVG	JAV	2013.02.12	13,583.65	13,971.24	0.34%	3.93%	6.98%	8.89%
NASDAQ COMPOSITE INDEX	JAV	2013.02.13	3,112.35	3,192.01	-0.17%	1.95%	5.53%	8.70%
S&P 500 INDEX	JAV	2013.02.12	1,455.88	1,517.01	0.16%	3.22%	6.54%	12.40%
BRAZIL BOVESPA INDEX	Brazilija	2013.02.08	59,317.15	58,372.46	0.21%	-4.88%	-4.03%	-8.59%
MEXICO IPC INDEX	Meksika	2013.02.12	41,756.96	45,063.88	-0.42%	-0.03%	2.67%	17.46%
<b>Azija</b>								
NIKKEI 225	Japonija	2013.02.13	8,772.14	11,369.12	-1.04%	4.16%	8.24%	25.03%
HANG SENG INDEX	Honk Kongas	2013.02.08	21,056.66	23,177.00	0.16%	-0.21%	2.46%	11.70%
CSI 300 INDEX	Kinija	2013.02.08	2,317.48	2,759.87	0.43%	11.62%	9.86%	9.40%
BSE SENSEX 30 INDEX	Indija	2013.02.13	18,859.27	19,561.04	0.63%	0.10%	1.32%	10.75%
KOSPI INDEX	Pietų Korėja	2013.02.13	1,979.04	1,945.79	1.56%	-1.03%	-1.05%	-1.48%
FTSE Bursa Malaysia KLCI	Malajzija	2013.02.13	1,661.17	1,623.80	0.50%	-3.01%	-3.37%	4.43%
HO CHI MINH STOCK INDEX	Vietnamas	2013.02.08	394.43	490.62	0.70%	6.77%	19.41%	21.98%
STOCK EXCH OF THAI INDEX	Tailandas	2013.02.13	1,308.83	1,488.95	1.28%	6.79%	8.34%	34.95%
S&P/ASX 200 INDEX	Australija	2013.02.13	4,505.35	4,958.99	0.90%	6.25%	7.63%	16.77%
NZX 50 Gross Index	Naujoji Zelandija	2013.02.13	3,907.99	4,218.12	0.08%	2.17%	3.81%	26.39%

Šaltinis: BLOOMBERG

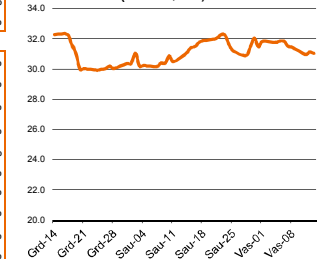
Naftos kaina (SPOT USD/Barelį)



Aukso kaina (SPOT \$/OZ)



Sidabro kaina (SPOT \$/OZ)

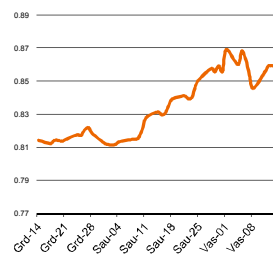


Šaltinis: BLOOMBERG

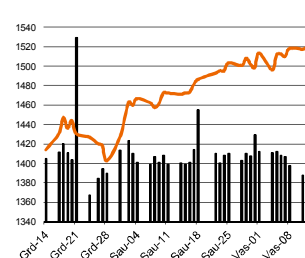
EUR/USD



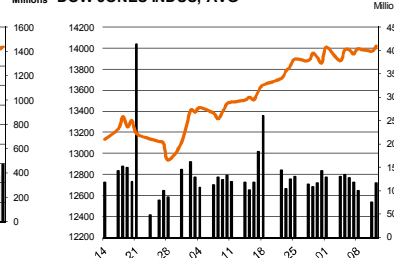
EUR/GBP



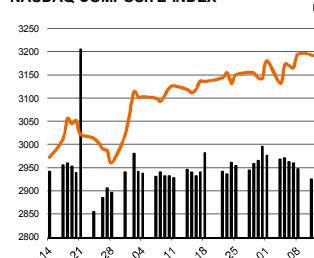
S&P 500 INDEX



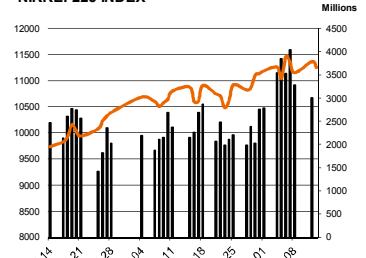
DOW JONES INDUS, AVG



NASDAQ COMPOSITE INDEX



NIKKEI 225 INDEX



Kontaktai

Agnė Anzelienė  
Andrius Šuminas  
Marius Ignotas  
Marius Balsys

Maklerė  
Makleris  
Skyriaus vadovas  
Maklerio asistentas

[Agne.Anzelienė@swedbank.lt](mailto:Agne.Anzelienė@swedbank.lt)  
[Andrius.Suminas@swedbank.lt](mailto:Andrius.Suminas@swedbank.lt)  
[Marius.Ignotas@swedbank.lt](mailto:Marius.Ignotas@swedbank.lt)  
[Marius.Balsys2@swedbank.lt](mailto:Marius.Balsys2@swedbank.lt)

8 5 258 2306  
8 5 258 2295  
8 5 258 2505  
8 5 258 2515

Dėmesio: Ši apžvalga nėra pasiūlymas [sigyti] ar perleisti apžvalgoje nurodytas finansines priemones ar finansines priemones nurodytose šalyse bei biržose. Visa pateikta informacija yra surinkta iš viešai prieinamų šaltinių (monijų, vertybinių popierių biržų, naujienų agentūrų ir kitų). Mes neatlikome informacijos tikrinimo ir vertinimo, dėl to negarantuojame informacijos tikslumo, pilnumo ar aktualumo. Pateikta informacija yra parodomąjio pobūdžio ir yra neapsaugota nuo palyginamumo problemų, dėl [monijų keičiamos apskaitos ir finansinės atskaitomybės paruošimo praktikos (t.y. pasikeitę apskaitos standartai, finansinių ataskaitų konsolidavimo praktikos pasikeitimas ir pan.). Dėl šios priežasties praėjusių ir ankstesniųjų metų palyginamieji duomenys gali būti neprieinami.