

Naujienos

JAV rinkai ketvirtadienį buvo nė motais, kad pagrindinės ekonomikos kaip Vokietija ir Japonija paskelbė, kad jų BVP IV kv. traukėsi. **S&P 500** indeksas nors ir lėtai toliau kilo į viršų siekdamas visų laikų rekordo pasiekto 2007 metais. Investuotojai teigiamai įvertino daugiausiai per praėjusį mėnesį mažėjusias naujas bedarbystės pašalpas (-27 tūkst.), o slogūs globalinio ekonomikos lėėjimo ženklai neužkito keliu indeksui pabrangti dar 0,1 proc. Vienas iš idomusių vakar dienos įvykių buvo pranešimas, kad W. Buffett'o valdoma įmonė **Berkshire Hathaway** kartu su **3G Capital** sutiko nupirkti **Heinz** įmonę, kuri gamina maisto produktus. Sandoris yra vertinamas apie 28 mlrd. dolerių. Šie metai įmonių susijungimų ir perėmimų rinkoje prasidėjo gana sėkmingai. Šiuo metu bendrai sandorių jau buvo sudaryta už 146 mlrd. dolerių, kai praėjusiais metais per du mėnesius jų sudaryta buvo už 100 mlrd.

Apšivertus jenos kursui Japonijos akcijų rinka kraujuoja, o geriausiai visa Azijos kontinentą atspindintis **MSCI Asia Pacific** indeksas 8:43 val. Lietuvos laiku buvo smukęs 0,2 proc. Dar neiškiu ar tai bus korekcijos pradžia ar tik trumpalaikis nuosmukis, kuris leis investuotojams užfiksuoti pelnus išaugintus nuo šiais metais stipriai kilusių rinkų. Visgi užsienio investuotojams pasirinkus nukreipti savo pinigus į Aziją reiktų rimtai įvertinti valiutos kurso riziką, nes dėl pingančių vietinių valiutų uždirtas akcijų kainos prieaugs būtų prarastas atliekant valiutų konversijas.

Dow Jones Euro Stoxx 50 2013 kovo mėn. ateities sandoris rodo, kad prekyba Vakarų Europos biržose atsidarys ramiai – 09:30 val. ateities sandoris fiksuoja 0,11 proc. neigiamą pokytį.

NASDAQ OMX Vilnius indeksas ketvirtadienį beveik nekito. Prekyba jau buvo siek tiek ramesnė, akcijų kainos svyravo mažesnėmis amplitudėmis, o apyvarta siekė 292 tūkst. eurų. Didžiausias aktyvumas dar buvo matomas **Šiaulių banko** pozicijoje, kur kaina nekito, bet akcijų 129 sandoriai perleista už 94,5 tūkst. eurų. Taip pat neužmiršta ir **Invalda**. Jos vertė nusmuko 1,77 proc. iki 2,22 euro. Šis lygis turėtų būti gana viliojantis investuotojus dėl galimybės užsidirbti siek tiek pinigų su gana maža rizika. Perkant akcijas ir jas pateikiant per pirmąjį savų akcijų supirkimą, kur minimaliai bus supirkta apie 50% pateiktų akcijų, o likusias atiduodant per privalomą akcijų supirkimą už kainą, kuri svyruos apie 2,1-2,2 euro, skaičiuojamas pelnas turėtų būti didesnis nei kaštai rinkoje nusipirkus akcijų už dabartinį lygį.

Rygoje buvo fiksuotas 0,49 proc. indekso smukimas. Vertybinių popierių perleista už 21 tūkst., iš kurių išsiskyrė tokios įmonės kaip **Latvijas Gaze** (-1,57 proc.), **Grindeks** (+1,73 proc.) ir **Olainfarm** (0,8 proc.).

Talino biržoje dėl vieno ypatingai stambiaus sandorio apyvarta buvo arti 3 mln. eurų. Pačio **NASDAQ OMX Tallinn** reikšmė sumažėjo 0,32 proc. Kazino operatoriaus **Olympic Entertainment Group** akcijos, kur ir buvo užfiksuotas didžiulis tiesioginis sandoris, kurio vertė buvo 2 mln. eurų. Daugiausiai sandorių užfiksuota buvo **Tallink Grupp** akcijomis. pastarosios jau trečia diena iš eilės smunka. Vakar po biržos uždarymo **Merko Ehitus** paskelbė savo veiklos rezultatus. IV kv. buvo uždirta 4,5 mln. eurų pelno, kai prieš metus įmonė dirbo nuostolingai.

Šaltinis: Nasdaq OMX ir BLOOMBERG

Vakar paskelbti pasaulio ekonominiai duomenys

Euro zonos IV kv. BVP duomenys. BVP palyginus su praėjusiu kv. smuko 0,6 proc., nors tikėtasi 0,4 nuosmukio, o pokytis lyginant su praėjusių metų atitinkamu kv. buvo -0,9, nors manyta, kad jis bus tik -0,7 proc.

JAV praėjusios savaitės bedarbystės paraiškų skaičius. Naujų paraiškų buvo 341 tūkst., kai laukta 360 tūkst.

Šaltinis: BLOOMBERG

Planuojami pasaulio dienos ekonominiai duomenys

15:30 val. Niujorko FED gamybos sektoriaus indeksas. Tikimasi, kad rodiklis nuo -7,78 sumažės iki -2.

16:15 val. JAV pramonės produkcijos indeksas. Po fiksuoto 0,3 proc. prieaugio palyginus su praėjusiu mėn. šį kart laukiamas 0,2 proc. augimas.

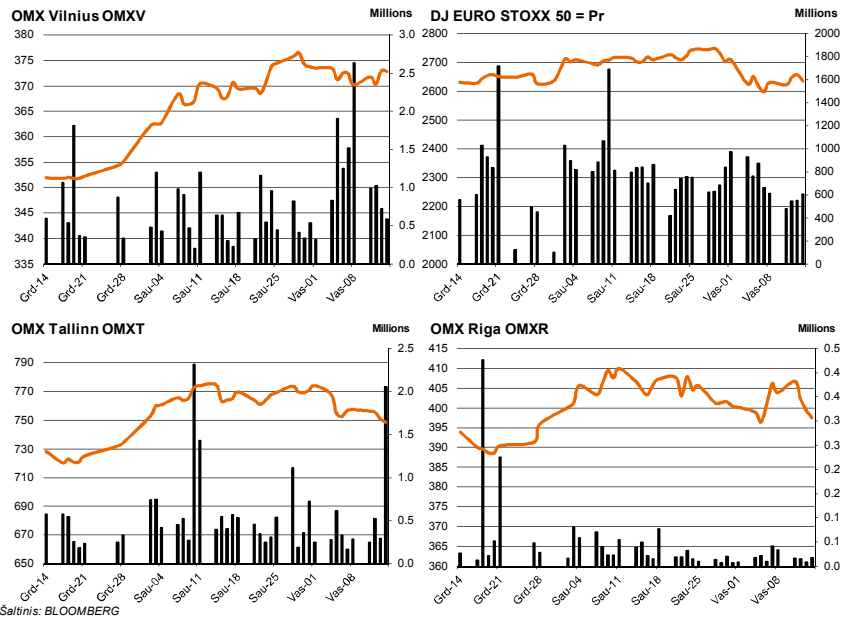
16:55 val. Mičigano universiteto vartotojų pasitikėjimo indeksas. Preliminariais duomenimis laukiama, kad rodiklis turėtų nuo 73,8 pakilti iki 74,8.

Šaltinis: BLOOMBERG

Planuojami Baltijos biržų dienos įvykiai

Pro Kapital Grupp, AS (PKG1T) – 12 mėnesių tarpinė informacija

Šaltinis: Nasdaq OMX



Šaltinis: BLOOMBERG

Baltijos šalių indeksai

Pavadinimas	Pask. Sand. data	Indekso vertė	Uždarymo prieš d.	Dienos pokytis	Mėnesio pokytis	Nuo metų pradžios	Metinis pokytis
OMX VILNIUS OMXV	2013.02.14	345.67	372.90	-0.03%	1.42%	4.99%	16.65%
OMX TALLINN OMXT	2013.02.14	668.23	751.24	-0.32%	-1.93%	1.99%	23.89%
OMX RIGA OMXR	2013.02.14	389.34	399.47	-0.49%	-1.76%	0.41%	1.40%
OMX Baltic Benchmark TR	2013.02.14	511.23	566.22	-0.16%	-1.91%	3.35%	19.69%
OMX Baltic 10	2013.02.14	150.22	165.70	-0.32%	-0.54%	3.77%	13.81%

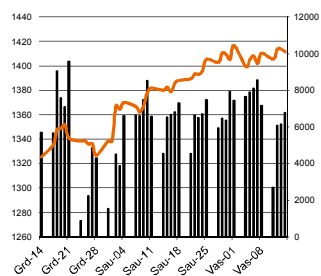
Šaltinis: BLOOMBERG

NASDAQ OMX Vilnius prekybos rezultatai

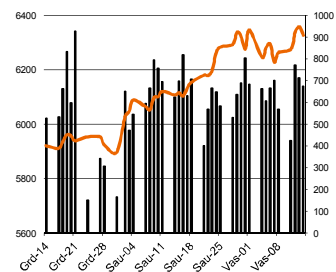
Pavadinimas	Pask. sand. data	Kaina	Vakar užd. kaina	Dienos pokytis	Mėnesio pokytis	Nuo metų pradžios	Metinis pokytis	Kiekis	Apyvarta
Įmonių Grupė Alita	2013.02.12	0.12	0.12	0.00%	-25.00%	41.18%	-79.66%	101	15.2
Anykščių vlynas	2013.01.31	0.06	0.06	0.00%	0.00%	-25.00%	-36.84%	0	24.4
Apranga	2013.02.14	2.51	2.49	0.80%	13.57%	17.84%	54.94%	0	1,075.0
Agrowill group	2013.02.14	0.14	0.14	0.74%	-5.56%	-2.16%	-19.53%	0	6,223.7
City service	2013.02.14	1.97	1.96	0.51%	-3.43%	5.91%	8.54%	4,449	7,945.1
Dvarčionių keramika	2013.02.06	0.14	0.14	0.00%	12.00%	16.67%	16.67%	356	21.7
Grigiškės	2013.02.14	0.59	0.59	0.00%	1.04%	6.36%	-2.66%	120	64.7
Gubernija	2013.02.14	0.09	0.09	0.00%	13.75%	13.75%	-24.17%	576	45.5
Invalda	2013.02.14	2.22	2.26	-1.77%	1.37%	12.69%	15.03%	2,758	6,442.4
Klaipėdos baldai	2013.02.11	1.38	1.38	0.00%	10.40%	10.40%	25.45%	600	714.0
Klaipėdos nafta	2013.02.13	0.37	0.37	0.00%	-0.80%	0.81%	-6.53%	5,061	1,927.2
Kauno energija	2013.02.06	0.51	0.51	0.00%	-11.76%	-11.76%	6.25%	0	0.0
Lietuvos dujos	2013.02.14	0.58	0.58	0.52%	1.22%	4.11%	-8.92%	897	520.6
LESTO AB	2013.02.14	0.62	0.62	0.00%	0.82%	1.99%	2.50%	8,293	4,923.1
LITGRID	2013.02.14	0.55	0.55	-0.18%	-1.96%	4.97%	11.81%	731	381.6
Lietuvos jūrų laivininkystė	2013.02.14	0.03	0.03	0.00%	0.00%	7.69%	-22.22%	1,500	43.5
Limarko laivininkystės kompanija	2013.02.04	0.09	0.09	0.00%	28.57%	7.14%	-6.25%	1,000	54.0
Linas	2013.02.14	0.07	0.08	-9.21%	-17.86%	-8.00%	-8.00%	5,150	354.2
Linas Agro Group	2013.02.14	0.64	0.64	0.16%	9.23%	12.11%	37.42%	1,211	688.0
Lietuvos energija	2013.02.14	0.38	0.38	0.00%	-1.54%	0.79%	-11.72%	1,550	617.6
Panevėžio statybos trestas	2013.02.14	1.13	1.15	-1.74%	1.80%	21.64%	-11.09%	1,000	1,030.0
Pieno žvaigždės	2013.02.11	1.83	1.83	0.00%	-1.08%	2.81%	9.52%	535	995.1
Rokiškio sūris	2013.02.14	1.43	1.42	0.70%	0.70%	2.14%	4.38%	0	1,441.0
Šiaulių bankas	2013.02.14	0.27	0.27	0.00%	16.09%	15.58%	-1.84%	4,480	1,084.2
Sanitas	2013.02.13	9.88	9.88	0.00%	5.11%	2.49%	2.92%	140	1,344.0
Snaigė	2013.02.12	0.48	0.48	0.00%	-4.79%	-4.02%	-3.83%	300	154.8
TEO LT	2013.02.14	0.80	0.80	0.00%	0.63%	4.17%	24.42%	12,867	8,433.7
Ūkio bankas	2013.02.12	0.09	0.09	0.00%	-22.50%	-16.22%	-54.63%	4,926	771.4
Utenos trikotažas	2013.02.14	0.20	0.20	0.00%	-1.01%	-1.01%	1.03%	2,000	356.3
Vilniaus baldai	2013.02.14	14.60	15.10	-3.31%	-1.35%	2.82%	21.67%	2,196	26,564.6
Vilniaus degtinė	2013.02.11	0.24	0.24	0.00%	-4.00%	6.67%	-4.00%	300	54.0
Vilkyškių pieninė	2013.02.14	1.28	1.27	0.79%	0.00%	4.07%	-15.51%	1,000	1,190.0

Šaltinis: BLOOMBERG

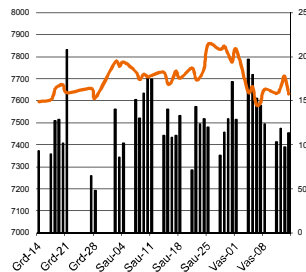
MSCI WORLD INDEX



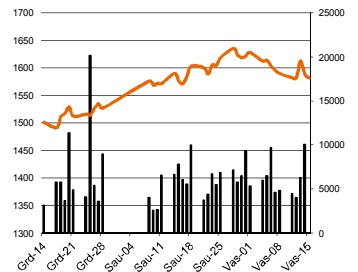
FTSE 100 INDEX



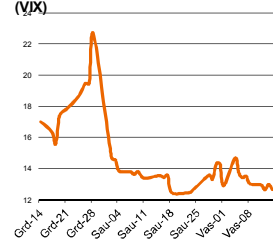
DAX INDEX



RUSSIAN RTS INDEX \$



CBOE SPX VOLATILITY INDEX (VIX)

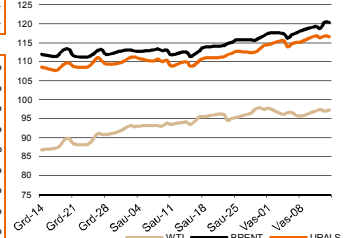


Pasaulio akcijų indeksai

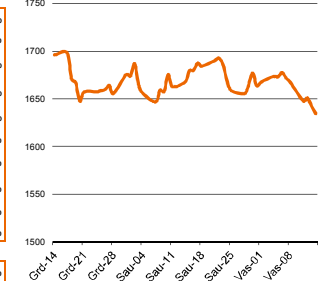
Indekso pavadinimas	Šalis	Pask. sand. data	Indekso vertė	Indekso vertė diena prieš	Dienos pokytis	Mėnesio pokytis	Nuo metų pradžios	Metinis pokytis
Europa								
Euro Stoxx 50 Pr	ES	2013.02.15	2,496.09	2,656.86	-0.81%	-2.45%	-0.02%	5.67%
FTSE 100 INDEX	Didžioji Britanija	2013.02.14	5,841.74	6,359.11	-0.50%	3.43%	7.28%	7.39%
DAX INDEX	Vokietija	2013.02.14	7,291.21	7,711.89	-1.05%	-0.58%	0.25%	12.92%
CAC 40 INDEX	Pančozija	2013.02.14	3,406.53	3,698.53	-0.78%	-0.75%	0.78%	8.24%
IBEX 35 INDEX	Ispanija	2013.02.14	7,891.00	8,306.20	-0.71%	-4.11%	0.98%	-5.65%
SWISS MARKET INDEX	Šveicarija	2013.02.14	6,655.77	7,482.22	0.00%	2.89%	9.67%	20.71%
FTSE MIB INDEX	Italija	2013.02.14	15,562.00	16,712.15	-1.00%	-5.28%	1.67%	0.19%
OBX STOCK INDEX	Norvegija	2013.02.14	418.61	435.77	-0.44%	2.28%	5.74%	12.09%
OMX STOCKHOLM 30 INDEX	Švedija	2013.02.14	1,079.91	1,185.46	-0.22%	4.91%	7.08%	9.26%
OMX HELSINKI 25 INDEX	Suomija	2013.02.14	2,056.29	2,377.29	-0.13%	3.15%	7.43%	7.16%
OMX COPENHAGEN 20 INDEX	Danija	2013.02.14	504.23	527.35	0.79%	0.97%	7.13%	17.31%
Besivystanti Europa								
RUSSIAN RTS INDEX \$	Rusija	2013.02.15	1,500.67	1,588.31	-0.42%	0.32%	3.58%	-4.80%
WSE WIG 20 INDEX	Lenkija	2013.02.14	2,400.99	2,471.21	-0.60%	-3.00%	-4.90%	5.18%
PFTS Index	Ukraina	2013.02.15	351.23	354.28	0.00%	8.59%	7.79%	-37.85%
BUDAPEST STOCK EXCH INDX	Vengrija	2013.02.14	18,966.25	19,237.08	-1.91%	-0.75%	3.83%	-1.37%
PRAGUE STOCK EXCH INDEX	Čekija	2013.02.14	985.52	1,009.84	-1.07%	-4.15%	-3.82%	-0.74%
CROATIA ZAGREB CROBEX	Kroatija	2013.02.14	1,754.83	1,939.54	-0.55%	2.80%	10.83%	11.50%
BELEX15 INDEX	Serbija	2013.02.14	434.23	553.75	-0.05%	0.54%	5.65%	2.54%
SOFIX INDEX	Bulgarija	2013.02.14	318.54	412.63	-0.58%	13.84%	18.75%	32.26%
BUCHAREST BET INDEX	Rumunija	2013.02.14	4,797.14	5,483.52	-0.26%	-2.23%	6.21%	9.05%
ISE NATIONAL 100 INDEX	Turkija	2013.02.15	67,435.37	77,580.50	0.05%	-5.80%	-0.75%	29.70%
S. ir P. Amerika								
DOW JONES INDUS. AVG	JAV	2013.02.14	13,583.65	13,982.91	-0.07%	3.24%	6.63%	9.33%
NASDAQ COMPOSITE INDEX	JAV	2013.02.15	3,112.35	3,196.88	0.06%	2.83%	5.93%	9.70%
S&P 500 INDEX	JAV	2013.02.14	1,455.88	1,520.33	0.07%	3.33%	6.67%	13.26%
BRAZIL BOVESPA INDEX	Brazilija	2013.02.14	59,317.15	58,405.74	-0.56%	-5.91%	-4.72%	-11.15%
MEXICO IPC INDEX	Meksika	2013.02.14	41,756.96	44,096.27	-0.49%	-1.94%	0.39%	15.88%
Azija								
NIKKEI 225	Japonija	2013.02.15	8,772.14	11,307.28	-1.18%	2.71%	7.49%	20.66%
HANG SENG INDEX	Honk Kongas	2013.02.15	21,056.66	23,413.25	0.03%	0.16%	3.37%	9.62%
CSI 300 INDEX	Kinija	2013.02.08	2,317.48	2,759.87	0.43%	11.62%	9.86%	9.40%
BSE SENSEX 30 INDEX	Indija	2013.02.15	18,859.27	19,497.18	-0.27%	-2.72%	0.09%	6.82%
KOSPI INDEX	Pietų Korėja	2013.02.15	1,979.04	1,979.61	0.08%	-0.13%	-0.79%	-2.18%
FTSE Bursa Malaysia KLCI	Malajija	2013.02.15	1,661.17	1,630.89	-0.04%	-3.30%	-3.48%	4.41%
HO CHI MINH STOCK INDEX	Vietnamas	2013.02.08	394.43	490.62	0.70%	6.77%	19.41%	21.98%
STOCK EXCH OF THAI INDEX	Tailandas	2013.02.15	1,308.83	1,526.74	-0.44%	6.83%	9.20%	34.94%
S&P/ASX 200 INDEX	Australija	2013.02.15	4,505.35	5,036.88	-0.06%	6.73%	8.28%	18.35%
NZX 50 Gross Index	Naujoji Zelandija	2013.02.15	3,907.99	4,239.20	-1.00%	0.62%	3.20%	27.41%

Šaltinis: BLOOMBERG

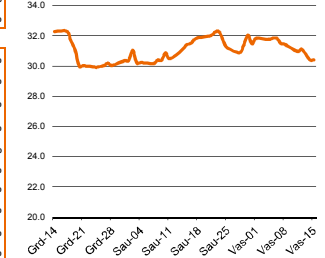
Naftos kaina (SPOT USD/Barelį)



Aukso kaina (SPOT \$/OZ)



Sidabro kaina (SPOT \$/OZ)

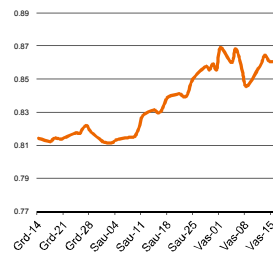


Šaltinis: BLOOMBERG

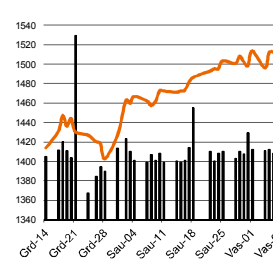
EUR/USD



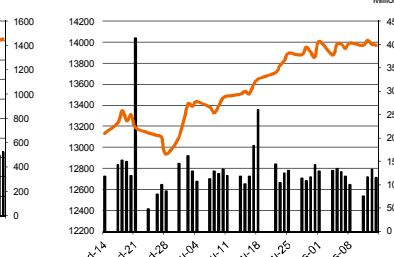
EUR/GBP



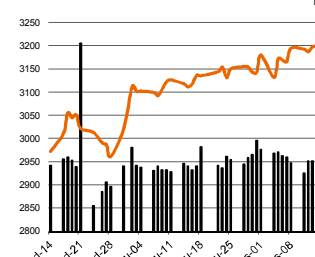
S&P 500 INDEX



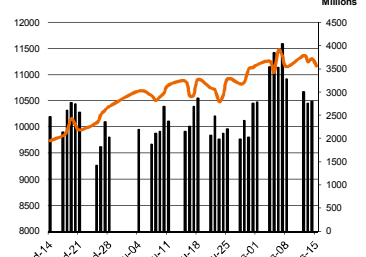
DOW JONES INDUS, AVG



NASDAQ COMPOSITE INDEX



NIKKEI 225 INDEX



Kontaktai

Agnė Anzelienė
Andrius Šuminas
Marius Ignotas
Marius Balsys

Maklerė
Makleris
Skyriaus vadovas
Maklerio asistentas

Agne.Anzeliene@swedbank.lt
Andrius.Suminas@swedbank.lt
Marius.Ignotas@swedbank.lt
Marius.Balsys2@swedbank.lt

8 5 258 2306
8 5 258 2295
8 5 258 2505
8 5 258 2515

Dėmesio: Ši apžvalga nėra pasiūlymas [sigyti ar perleisti] apžvalgoje nurodytas finansines priemones ar finansines priemones nurodytose šalyse bei biržose. Visa pateikta informacija yra surinkta iš viešai prieinamų šaltinių (monijų, vertybinių popierių biržų, naujienų agentūrų ir kitų). Mes neatlikome informacijos tikrinimo ir vertinimo, dėl to negarantuojame informacijos tikslumo, pilnumo ar aktualumo. Pateikta informacija yra parodomąjio pobūdžio ir yra neapsaugota nuo palyginamumo problemų, dėl [monijų keičiamos apskaitos ir finansinės atskaitomybės paruošimo praktikos (t.y. pasikeičia apskaitos standartai, finansinių ataskaitų konsolidavimo praktikos pasikeitimas ir pan.)]. Dėl šios priežasties praėjusių ir ankstesniųjų metų palyginamieji duomenys gali būti neprieinami.