

Naujienos

Pentadienį **S&P 500** indeksas vėl judėjo be aiškios krypties. Dieną pradėjęs nedideliu prieaugiu, vėliau jis koregavosi ir sesiją užbaigė sumažėjęs 0,1 proc. Neigiamai sutikti pramonės duomenys, kurie parodė susitraukimą, taip pat nedžiugino **Wal-Mart Stores** su biologiais mėnesio pradžios pardavimais per pastaruosius septynerius metus. Nors šie katalizatoriai ir kūrė tos dienos investuotojų nuotaikas, visgi pagrindinis dėmesys buvo nukreiptas į Rusijos sostinėje susirinkusių G-20 šalių finansų ministrų ir centrinių bankų atstovų. Nesiliaujant kalboms apie globalinius valiutų karus, nuspręsta užmegzti diskusiją ir rasti bendrą sprendimą kaip reiktų elgtis su pingančia Japonijos valiuta – jena. Susirinkimo metu politikai išsakė nuomonę, kad valiuta pirmiausia turi užtikrinti vidaus poreikius ir kol kas nemato bėdų susijusių su Japonijos taikoma monetarine politika siekiant užkirsti kelią šalyje išsikeruojančioms defliacijos šaknimis. Po tokių teiginių jeną toliau pinga prieš kitas pasaulines valutas. Šiandien JAV birža nedirbs, nes bus švenčiama Prezidento diena.

Pirmadienį jau visoms Azijos rinkoms pabaigus švęsti Kinijos naujuosius metus, **MSCI Asia Pacific** indeksas 8:54 val. Lietuvos laiku kilo 0,7 proc. Kas įdomu, kad jeigu iš indekso sudėties išimtumėme Japonijos dalį, vertė tebtūt išaugusi nepilnis 0,1 proc. O taip yra todėl, kad po G-20 susirinkimo ir netiesioginio leidimo Japonijai ir toliau vykdyti savo valiutos nuvertinimą, šios šalies indeksai kyla virš 2 proc., į viršų stumiami didžiųjų eksporto įmonių.

Dow Jones Euro Stoxx 50 2013 kovo mėn. ateities sandoris rodo, kad prekyba Vakarų Europos biržose atsidarys ramiai – 09:30 val. ateities sandoris fiksuoja 0,04 proc. neigiamą pokytį.

Paskutinę savaitės prekybos Vilniaus biržoje dieną investuotojai sutiko gana optimistiškai. **NASDAQ OMX Vilnius** indekso reikšmė išaugo 0,24 proc., brangusių akcijų buvo dešimt, o pigo tik dvi. Apyvarta biržoje pasiekė 315 tūkst. eurų, iš kurių daugiausia fiksuota šiomis dienomis dėmesio nestokojančiais **Invaldos** vertybiniais popieriais. Panašu, kad įvertinimo reorganizavimo ir atskyrimo planus investuotojai įvertino, kad teisinga kaina iki akcijų supirkimo turėtų būti apie 2,22-2,25 euro. Apmirus prekybą **Šiaulių banko** akcijomis, jų apyvarta siekė 13 tūkst. eurų, o kaina padidėjo 0,75 proc.

Rygos biržoje pentadienį 64 sandoriai vertybinių popierių buvo perleista už 31 tūkst. latų. **SAF Tehnika** kaina sumažėjo 3,2 proc., **Latvijas Gaze** pigo 0,64 proc., o **Olainfarm** koregavosi 0,27 proc. Po prekybos Olainfarm paskelbė savo sausio mėn. pardavimų rezultatus. Jie toliau nesiliauja džiuginti. Šį kartą pardavimai palyginus su praėjusių metų sausio kilo 55 proc., o didžiausios pardavimų rinkos buvo Rusija, Latvija ir Ukraina.

NASDAQ OMX Tallinn indeksas savaitę užbaigė pakildamas 1,07 proc. Dėmesio netrūko **Tallink Grupp** įmonės akcijoms. Jos į viršų kilo 1,74 proc., dėka poros didesnių tiesioginių sandorių apyvarta siekė beveik 600 tūkst. eurų. Kita pozicija, kur taip pat fiksuoti didesni perleidžiami kiekiai tiesioginiais sandoriais buvo **Silvano Fashion Group**, tačiau jos vertė patraukė į apačią, o pokytis buvo -0,73 proc. Po teigiamai nuteikiančių veiklos rezultatų sandorių gausa stebėta **Merko Ehitus** įmonės vertybiniais popieriais, kurių kaina šoktelėjo net 5,12 proc. Biržai užsidarius rezultatus paskelbė **Pro Kapital Grupp**. Šie metai įmonei buvo nuostolingi, o į tai investuotojai šiandien greičiausiai reaguos neigiamai.

Šaltinis: Nasdaq OMX ir BLOOMBERG

Pentadienį paskelbti pasaulio ekonominiai duomenys

Niu Jorko FED gamybos sektoriaus indeksas. Tikėtasi rodiklio ties reikšmė -2, tačiau pranešta, kad ji buvo 10,04.

JAV pramonės produkcijos indeksas. Pramonė traukėsi 0,1 proc., nors laukta 0,2 proc. augimo palyginus su praėjusiu mėn.

Mičigano universiteto vartotojų pasitikėjimo indeksas. Preliminariais duomenimis rodiklis prognozuotas ties 74,8, bet pranešta, kad jis buvo 76,3.

Šaltinis: BLOOMBERG

Planuojami pasaulio dienos ekonominiai duomenys

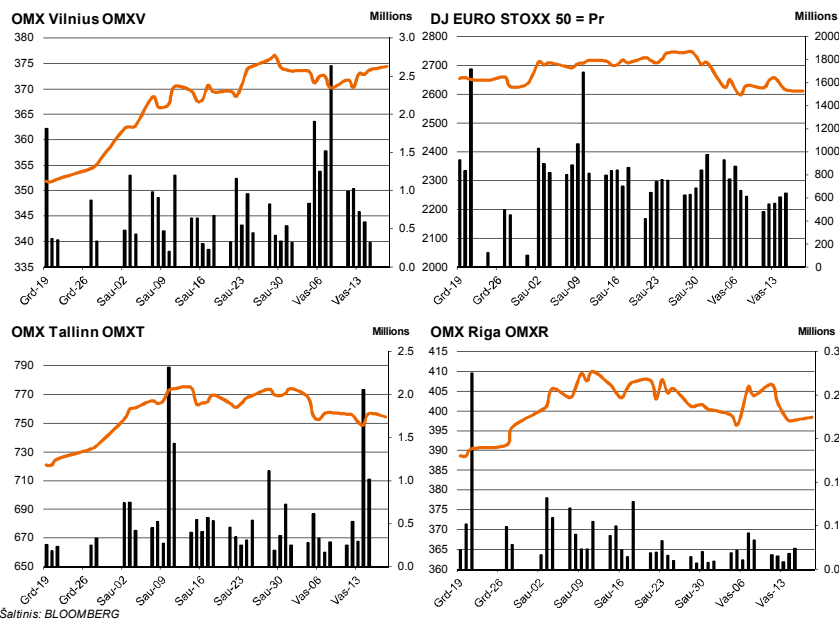
Šiandien svarbių pasaulio ekonominių duomenų nėra numatyta skelbti.

Šaltinis: BLOOMBERG

Planuojami Baltijos biržų dienos įvykiai

Vilniaus baldai (VBL1L) – 12 mėnesių tarpinė informacija

Šaltinis: Nasdaq OMX



Šaltinis: BLOOMBERG

Baltijos šalių indeksai

Pavadinimas	Pask. Sand. data	Indekso vertė	Uždarymo prieš d.	Dienos pokytis	Mėnesio pokytis	Nuo metų pradžios	Metinis pokytis
OMX VILNIUS OMXV	2013.02.18	345.67	373.68	0.18%	1.35%	5.43%	16.89%
OMX TALLINN OMXT	2013.02.18	668.23	756.81	-0.30%	-1.98%	2.77%	24.82%
OMX RIGA OMXR	2013.02.18	389.34	397.69	0.18%	-2.18%	0.63%	1.53%
OMX Baltic Benchmark TR	2013.02.18	511.23	568.91	-0.10%	-0.95%	3.90%	19.75%
OMX Baltic 10	2013.02.18	150.22	165.70	-0.27%	-1.83%	3.82%	14.18%

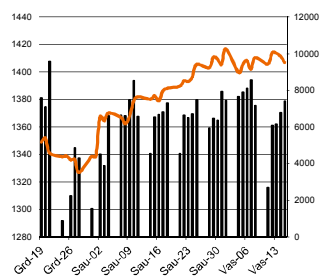
Šaltinis: BLOOMBERG

NASDAQ OMX Vilnius prekybos rezultatai

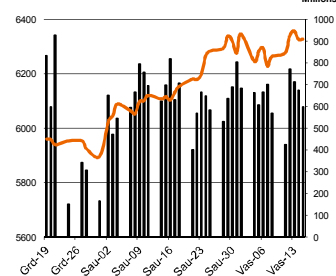
Pavadinimas	Pask. sand. data	Kaina	Vakar. užd. kaina	Dienos pokytis	Mėnesio pokytis	Nuo metų pradžios	Metinis pokytis	Kiekis	Apyvarta
Įmonių Grupė Alita	2013.02.12	0.12	0.12	0.00%	-25.00%	41.18%	-79.66%	101	15.2
Anykščių vynas	2013.01.31	0.06	0.06	0.00%	0.00%	-25.00%	-32.58%	0	24.4
Apranga	2013.02.15	2.49	2.49	0.00%	8.73%	16.90%	55.33%	0	1,075.0
Agrowill group	2013.02.15	0.14	0.14	0.00%	-4.86%	-1.44%	-19.88%	0	6,223.7
City service	2013.02.15	1.96	1.96	0.00%	-2.49%	5.38%	8.89%	4,449	7,945.1
Dvarčionių keramika	2013.02.06	0.14	0.14	0.00%	12.00%	16.67%	16.67%	356	21.7
Grigiškės	2013.02.15	0.60	0.60	0.00%	2.59%	8.18%	0.00%	120	64.7
Gubernija	2013.02.14	0.09	0.09	0.00%	13.75%	13.75%	-24.17%	576	45.5
Invalda	2013.02.15	2.25	2.25	0.00%	-0.44%	14.21%	16.70%	2,758	6,442.4
Klaipėdos baldai	2013.02.11	1.38	1.38	0.00%	10.40%	10.40%	25.45%	600	714.0
Klaipėdos nafta	2013.02.15	0.37	0.37	0.00%	1.64%	0.81%	-3.63%	5,061	1,927.2
Kauno energija	2013.02.06	0.51	0.51	0.00%	-11.76%	-11.76%	6.25%	0	0.0
Lietuvos dujos	2013.02.15	0.58	0.58	0.00%	1.22%	4.11%	-8.78%	897	520.6
LESTO AB	2013.02.15	0.62	0.62	0.00%	1.48%	2.49%	2.83%	8,293	4,923.1
LITGRID	2013.02.15	0.55	0.55	0.00%	0.56%	4.97%	5.17%	731	381.6
Lietuvos jūrų laivinkystė	2013.02.14	0.03	0.03	0.00%	3.70%	7.69%	-22.22%	1,500	43.5
Limarko laivinkystės kompanija	2013.02.04	0.09	0.09	0.00%	-28.00%	7.14%	0.00%	1,000	54.0
Linas	2013.02.14	0.07	0.07	0.00%	-15.85%	-8.00%	-8.00%	5,150	354.2
Linas Agro Group	2013.02.15	0.64	0.64	0.00%	8.31%	12.11%	34.53%	1,211	688.0
Lietuvos energija	2013.02.15	0.38	0.38	0.00%	-1.54%	0.79%	-12.73%	1,550	617.6
Panevėžio statybos trestas	2013.02.15	1.14	1.14	0.00%	0.88%	22.71%	-11.90%	1,000	1,030.0
Pieno žvaigždės	2013.02.11	1.83	1.83	0.00%	-2.66%	2.81%	9.52%	535	995.1
Rokiškio sūris	2013.02.15	1.44	1.44	0.00%	2.13%	2.86%	5.49%	0	1,441.0
Šiaulių bankas	2013.02.15	0.27	0.27	0.00%	15.45%	16.45%	-3.24%	4,480	1,084.2
Sanitas	2013.02.13	9.88	9.88	0.00%	4.99%	2.49%	2.92%	140	1,344.0
Snaigė	2013.02.12	0.48	0.48	0.00%	-4.79%	-4.02%	-4.60%	300	154.8
TEO LT	2013.02.15	0.80	0.80	0.00%	-0.12%	4.43%	23.38%	12,867	8,433.7
Ūkio bankas	2013.02.12	0.09	0.09	0.00%	-21.85%	-16.22%	-55.29%	4,926	771.4
Utenos trikotažas	2013.02.14	0.20	0.20	0.00%	-1.01%	-1.01%	1.03%	2,000	356.3
Vilniaus baldai	2013.02.15	14.70	14.70	0.00%	1.38%	3.52%	22.50%	2,196	26,564.6
Vilniaus degtinė	2013.02.11	0.24	0.24	0.00%	5.26%	6.67%	-4.00%	300	54.0
Vilkyškių pieninė	2013.02.15	1.29	1.29	0.00%	2.38%	4.88%	-15.41%	1,000	1,190.0

Šaltinis: BLOOMBERG

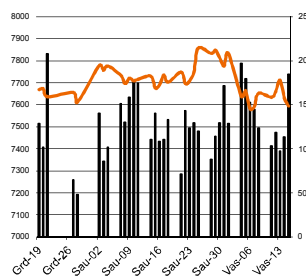
MSCI WORLD INDEX



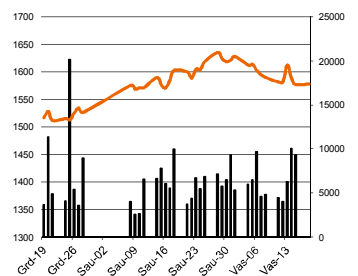
FTSE 100 INDEX



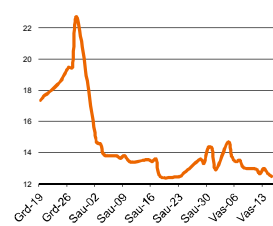
DAX INDEX



RUSSIAN RTS INDEX \$



CBOE SPX VOLATILITY INDEX (VIX)

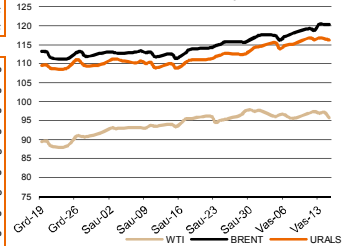


Pasaulio akcijų indeksai

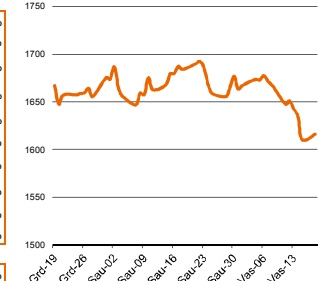
Indekso pavadinimas	Šalis	Pask. sand. data	Indekso vertė	Indekso vertė diena prieš	Dienos pokytis	Mėnesio pokytis	Nuo metų pradžios	Metinis pokytis
Europa								
Euro Stoxx 50 Pr	ES	2013.02.18	2,496.09	2,615.26	-0.16%	-3.64%	-0.95%	3.60%
FTSE 100 INDEX	Didžioji Britanija	2013.02.15	5,841.74	6,327.36	0.01%	2.82%	7.30%	7.17%
DAX INDEX	Vokietija	2013.02.15	7,291.21	7,631.19	-0.49%	-1.41%	-0.25%	10.89%
CAC 40 INDEX	Pančozija	2013.02.18	3,406.53	3,660.37	-0.16%	-2.33%	0.37%	6.25%
IBEX 35 INDEX	Ispanija	2013.02.15	7,891.00	8,247.40	-1.18%	-5.27%	-0.21%	-5.85%
SWISS MARKET INDEX	Šveicarija	2013.02.15	6,655.77	7,482.20	0.25%	1.79%	9.94%	20.25%
FTSE MIB INDEX	Italija	2013.02.15	15,562.00	16,544.95	-0.33%	-6.06%	1.33%	-0.35%
OBX STOCK INDEX	Norvegija	2013.02.18	418.61	434.75	-0.06%	0.56%	5.89%	12.10%
OMX STOCKHOLM 30 INDEX	Švedija	2013.02.18	1,079.91	1,183.43	0.02%	4.28%	7.14%	7.65%
OMX HELSINKI 25 INDEX	Suomija	2013.02.18	2,056.29	2,383.01	0.22%	2.90%	8.06%	5.90%
OMX COPENHAGEN 20 INDEX	Danija	2013.02.18	504.23	531.89	-0.50%	-0.20%	6.66%	17.39%
Besivystanti Europa								
RUSSIAN RTS INDEX \$	Rusija	2013.02.18	1,500.67	1,577.26	0.07%	-1.56%	3.37%	-4.72%
WSE WIG 20 INDEX	Lenkija	2013.02.15	2,400.99	2,456.36	0.46%	-4.06%	-4.47%	4.57%
PFTS Index	Ukraina	2013.02.18	351.23	348.93	0.00%	10.18%	6.16%	-38.44%
BUDAPEST STOCK EXCH IND	Vengrija	2013.02.15	18,966.25	18,869.76	-0.25%	-3.89%	3.58%	-1.70%
PRAGUE STOCK EXCH INDEX	Čekija	2013.02.18	985.52	1,003.69	-0.22%	-3.94%	-3.58%	-1.37%
CROATIA ZAGREB CROBEX	Kroatija	2013.02.15	1,754.83	1,928.90	-0.13%	2.18%	10.69%	11.15%
BELEX15 INDEX	Serbija	2013.02.18	434.23	553.49	0.00%	0.54%	5.65%	2.54%
SOFIX INDEX	Bulgarija	2013.02.15	318.54	410.25	-0.45%	12.44%	18.22%	32.03%
BUCHAREST BET INDEX	Rumunija	2013.02.18	4,797.14	5,481.98	0.34%	-3.33%	6.82%	9.23%
ISE NATIONAL 100 INDEX	Turkija	2013.02.18	67,435.37	78,081.40	0.36%	-7.82%	0.19%	28.22%
S. ir P. Amerika								
DOW JONES INDUS. AVG	JAV	2013.02.15	13,583.65	13,973.39	0.06%	2.43%	6.70%	7.97%
NASDAQ COMPOSITE INDEX	JAV	2013.02.16	3,112.35	3,198.66	-0.21%	1.83%	5.71%	8.14%
S&P 500 INDEX	JAV	2013.02.15	1,455.88	1,521.38	-0.10%	2.28%	6.56%	11.65%
BRAZIL BOVESPA INDEX	Brazilija	2013.02.15	59,317.15	58,077.31	-0.30%	-6.54%	-5.00%	-12.54%
MEXICO IPC INDEX	Meksika	2013.02.15	41,756.96	43,878.28	0.63%	-2.34%	1.02%	16.45%
Azija								
NIKKEI 225	Japonija	2013.02.18	8,772.14	11,173.83	2.09%	4.53%	9.74%	21.57%
HANG SENG INDEX	Honk Kongas	2013.02.18	21,056.66	23,444.56	-0.27%	-0.93%	3.20%	8.79%
CSI 300 INDEX	Kinija	2013.02.18	2,317.48	2,771.73	-1.24%	10.24%	8.50%	8.05%
BSE SENSEX 30 INDEX	Indija	2013.02.18	18,859.27	19,468.15	0.24%	-2.62%	0.45%	6.70%
KOSPI INDEX	Pietų Korėja	2013.02.18	1,979.04	1,981.18	0.04%	-0.30%	-0.76%	-2.05%
FTSE Bursa Malaysia KLCI	Malajija	2013.02.18	1,661.17	1,627.93	-0.29%	-3.18%	-3.89%	4.24%
HO CHI MINH STOCK INDEX	Vietnamas	2013.02.18	394.43	494.03	-0.02%	6.76%	19.39%	21.96%
STOCK EXCH OF THAI INDEX	Tailandas	2013.02.18	1,308.83	1,521.52	0.24%	6.33%	9.57%	34.98%
S&P/ASX 200 INDEX	Australija	2013.02.18	4,505.35	5,033.92	0.59%	6.12%	8.92%	20.68%
NZX 50 Gross Index	Naujoji Zelandija	2013.02.18	3,907.99	4,196.74	0.42%	1.21%	3.64%	28.14%

Šaltinis: BLOOMBERG

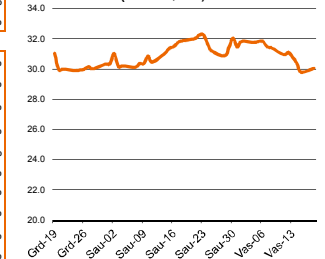
Naftos kaina (SPOT USD/Barelį)



Aukso kaina (SPOT \$/OZ)



Sidabro kaina (SPOT \$/OZ)

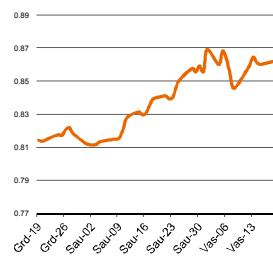


Šaltinis: BLOOMBERG

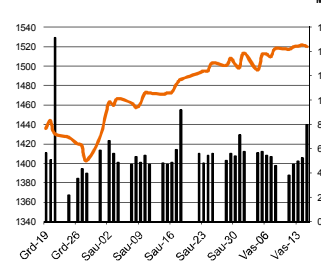
EUR/USD



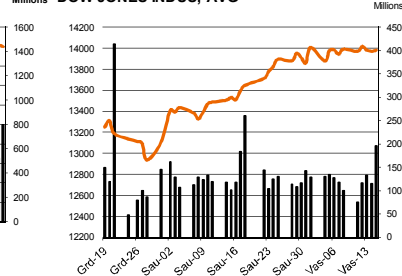
EUR/GBP



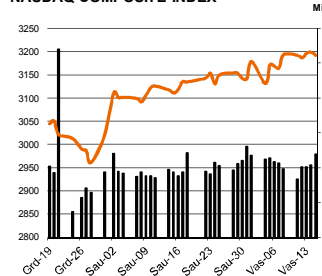
S&P 500 INDEX



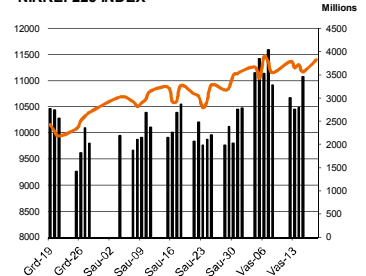
DOW JONES INDUS. AVG



NASDAQ COMPOSITE INDEX



NIKKEI 225 INDEX



Šaltinis: BLOOMBERG

Kontaktai

Agnė Anzelienė
Andrius Šuminas
Marius Ignotas
Marius Balsys

Maklerė
Makleris
Skyriaus vadovas
Maklerio asistentas

Agne.Anzeliene@swedbank.lt
Andrius.Suminas@swedbank.lt
Marius.Ignotas@swedbank.lt
Marius.Balsys2@swedbank.lt

8 5 258 2306
8 5 258 2295
8 5 258 2505
8 5 258 2515

Dėmesio: Ši apžvalga nėra pasiūlymas įsigyti ar parduoti apžvalgoje nurodytas finansines priemones ar finansines priemones nurodytose šalyse bei biržose. Visa pateikta informacija yra surinkta iš viešai prieinamų šaltinių (monijų, vertybinių popierių biržų, naujienų agentūrų ir kitų). Mes neatlikome informacijos tikrinimo ir vertinimo, dėl to negarantuojame informacijos tikslumo, pilnumo ar aktualumo. Pateikta informacija yra parodomąjo pobūdžio ir yra neapsaugota nuo palyginamumo problemų, dėl įmonių keičiamos apskaitos ir finansinės atskaitomybės paruošimo praktikos (t.y. pasikeičia apskaitos standartai, finansinių ataskaitų konsolidavimo praktikos pasikeitimas ir pan.). Dėl šios priežasties praėjusių ir ankstesniųjų metų palyginamieji duomenys gali būti neprieinami.