

Naujienos

Kol JAV biržos nedirbo, o investuotojai išsėję, Europoje pagrindiniai indeksai pigo. Rinką apibendrinantis **Stoxx Europe 600** indeksas sumažėjo 0,2 proc. taip smukimą pratęsdamas trečią prekybos dieną iš eilės. ECB prezidentas **M. Draghi** Europos parlamente Briuselyje savo kalboje pasakė, kad metų pradžią euro zonos šalyse žvelgiant į ekonominius rodiklius atrodo gana silpnai. Priminsime, kad ketvirtadienį skelbtas IV kv. euro zonos BVP įvertis smuko net 0,6 proc. Slūgios nuotaikos paveikė ne tik akcijų bet ir obligacijų rinkos kainas. Italijos 10 metų obligacijų pajamingumas kilo 3 baziniai punktais. Nerimaujama, kad per vasario 24-25 dieną vyksiančius rinkimus nugalės opozicinė **S. Berlusconi** vadovaujama politinė partija, kas rinkoje suprantama kaip regresas jau pasiektai šalies fiskaliniai disciplinai.

Azijos biržose šiandien vieningos krypties nesimato. Rinkos dalyviai susipažinę su Japonijos centrinio banko paskutiniojo posėdžio protokolu buvo linkę pardavinėti akcijas, taip sumažindami **Nikkei 225** indekso vertę 0,3 proc. Tačiau to nepakako, kad bendrai visą Aziją atspindinti **MSCI Asia Pacific** indeksą nusmuktų į neigiamą pusę. Jo vertė 8:18 val. Lietuvos laiku buvo pakilus 0,1 proc. Didžiausias siurprizas buvo padangų gamintojos **Bridgestone** pareiškimas, kad grynasis pelnas greičiausiai didės 37 proc. dėl pigesnių žaliavų ir smukusios įenos.

Dow Jones Euro Stoxx 50 2013 kovo mėn. ateities sandoris rodo, kad prekyba Vakarų Europos biržose atsidadys ramiai – 09:30 val. ateities sandoris fiksuoja 0,04 proc. neigiamą pokytį.

Baltijos biržoje vakar prekyba vyko gana ramiai, be didesnių pokyčių ir siurprizų. **NASDAQ OMX Vilnius** indekso reikšmė beveik nekito, apyvarta siekė 220 tūkst. eurų iš kurių daugiausiai vėl prasisuko **Invaldos** ir **Šiaulių banko** pozicijose. Savų akcijų supirkimą šiandien pradėdami investicinė bendrovė pigo 0,44 proc. iki 2,24 euro, tuo tarpu banko kaina nekito ir liko ties 0,269 euro riba.

Kaip ir buvo galima laukti Rygos biržoje dėmesys buvo nukreiptas į **Olainfarm** vertybinius popierius. Po paskelbtų sausio mėn. pardavimų, kurie atrodė nuteikiantys optimistiškai, akcijos vertė kilo 2,39 proc. iki 3,85 eurų, kas yra 3 euro centais žemiau visų laikų vertės rekordo pasiekto sausio mėnesį. Prisimintos buvo ir **Latvijas Gaze** akcijos, pabrangusios 0,97 proc. **NASDAQ OMX Riga** indekso vertė išaugo 0,22 proc., apyvartai esant šiek tiek aukštesniuose lygiuose nei paprastai (88 tūkst. latų).

Investuojantys Talino biržoje turėjo gana ramią dieną. Indekso reikšmė beveik nekito, tačiau daugiau buvo pigusių nei brangesių akcijų. Apyvarta viršijo 1,2 mln. eurų, o sandorių gausa buvo stebima dviejose pozicijose: **Silvano Fashion Group** vertybiniai popieriai pigo 2,57 proc., bet 1,72 proc. brangusios **Olympic Entertainment Group** akcijos, kurių prekyba sudarė apie 84 proc. visos apyvartos padėjo bendram rinkos indeksui išsilaikyti panašiam lygįje.

Šaltinis: Nasdaq OMX ir BLOOMBERG

Vakar paskelbti pasaulio ekonominiai duomenys

Vakar svarbių ekonominių duomenų skelbta nebuvo.

Planuojami pasaulio dienos ekonominiai duomenys

12:00 val. ZEW instituto Vokietijos verslo lūkesčių indeksas. Prognozuojama, kad vasario mėn. rodiklio reikšmė turėtų išaugti nuo 31,5 iki 35 punktu.

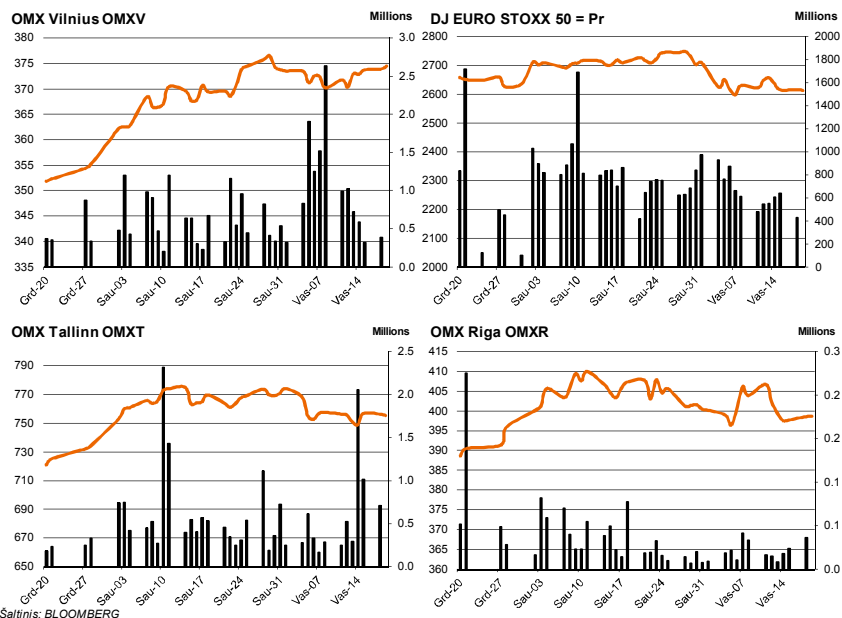
Šaltinis: BLOOMBERG

Planuojami Baltijos biržų dienos įvykiai

Invalda (IVL1L) – savų akcijų supirkimo pradžia

Šaltinis: BLOOMBERG

Šaltinis: Nasdaq OMX



Baltijos šalių indeksai

| Pavadinimas | Pask. Sand. data | Indekso vertė | Uždarymo prieš d. | Dienos pokytis | Mėnesio pokytis | Nuo metų pradžios | Metinis pokytis |
|-------------------------|------------------|---------------|-------------------|----------------|-----------------|-------------------|-----------------|
| OMX VILNIUS OMXV | 2013.02.19 | 345.67 | 373.86 | 0.16% | 1.37% | 5.45% | 16.91% |
| OMX TALLINN OMXT | 2013.02.19 | 668.23 | 756.38 | -0.11% | -1.85% | 2.91% | 24.98% |
| OMX RIGA OMXR | 2013.02.19 | 389.34 | 398.56 | 0.02% | -2.12% | 0.69% | 15.99% |
| OMX Baltic Benchmark TR | 2013.02.19 | 511.23 | 568.35 | 0.03% | -0.92% | 3.94% | 19.79% |
| OMX Baltic 10 | 2013.02.19 | 150.22 | 165.45 | 0.11% | -1.60% | 4.06% | 14.45% |

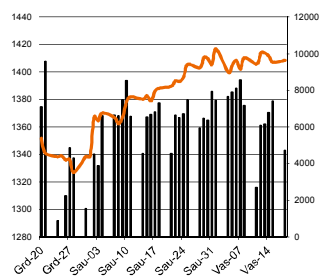
Šaltinis: BLOOMBERG

NASDAQ OMX Vilnius prekybos rezultatai

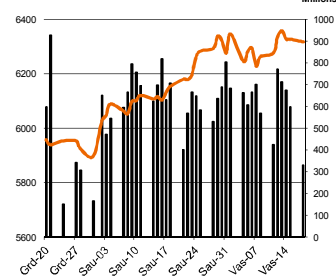
| Pavadinimas | Pask. sand. data | Kaina | Vakar užd. kaina | Dienos pokytis | Mėnesio pokytis | Nuo metų pradžios | Metinis pokytis | Kiekis | Apyvarta |
|--------------------------------|------------------|-------|------------------|----------------|-----------------|-------------------|-----------------|--------|----------|
| Imonių Grupė Alita | 2013.02.12 | 0.12 | 0.12 | 0.00% | -25.00% | 41.18% | -79.66% | 101 | 15.2 |
| Anykščių vynas | 2013.01.31 | 0.06 | 0.06 | 0.00% | 0.00% | -25.00% | -32.58% | 0 | 24.4 |
| Apranga | 2013.02.18 | 2.51 | 2.51 | 0.00% | 9.61% | 17.84% | 56.58% | 0 | 1,075.0 |
| Agrowill group | 2013.02.15 | 0.14 | 0.14 | 0.00% | -4.86% | -1.44% | -19.88% | 0 | 6,223.7 |
| City service | 2013.02.18 | 1.96 | 1.96 | 0.00% | -2.49% | 5.38% | 8.89% | 4,449 | 7,945.1 |
| Dvarčionių keramika | 2013.02.06 | 0.14 | 0.14 | 0.00% | 12.00% | 16.67% | 16.67% | 356 | 21.7 |
| Grigiškės | 2013.02.18 | 0.59 | 0.59 | 0.00% | 1.90% | 7.45% | -0.67% | 120 | 64.7 |
| Gubernija | 2013.02.14 | 0.09 | 0.09 | 0.00% | 13.75% | 13.75% | -24.17% | 576 | 45.5 |
| Invalda | 2013.02.18 | 2.24 | 2.24 | 0.00% | -0.88% | 13.71% | 16.18% | 2,758 | 6,442.4 |
| Klaipėdos baldai | 2013.02.11 | 1.38 | 1.38 | 0.00% | 10.40% | 10.40% | 25.45% | 600 | 714.0 |
| Klaipėdos nafta | 2013.02.18 | 0.37 | 0.37 | 0.00% | 1.09% | 0.27% | -4.15% | 5,061 | 1,927.2 |
| Kauno energija | 2013.02.06 | 0.51 | 0.51 | 0.00% | -11.76% | -11.76% | 6.25% | 0 | 0.0 |
| Lietuvos dujos | 2013.02.18 | 0.59 | 0.59 | 0.00% | 2.09% | 5.01% | -7.99% | 897 | 520.6 |
| LESTO AB | 2013.02.18 | 0.62 | 0.62 | 0.00% | 2.13% | 3.15% | 3.49% | 8,293 | 4,923.1 |
| LITGRID | 2013.02.18 | 0.54 | 0.54 | 0.00% | -1.10% | 3.25% | 3.45% | 731 | 381.6 |
| Lietuvos jūrų laivinkystė | 2013.02.18 | 0.03 | 0.03 | 0.00% | 0.00% | 3.85% | -25.00% | 1,500 | 43.5 |
| Limarko laivinkystės kompanija | 2013.02.18 | 0.09 | 0.09 | 0.00% | -32.00% | 1.19% | -5.56% | 1,000 | 54.0 |
| Linas | 2013.02.14 | 0.07 | 0.07 | 0.00% | -15.85% | -8.00% | -8.00% | 5,150 | 354.2 |
| Linas Agro Group | 2013.02.18 | 0.64 | 0.64 | 0.00% | 8.47% | 12.28% | 34.74% | 1,211 | 688.0 |
| Lietuvos energija | 2013.02.18 | 0.38 | 0.38 | 0.00% | -1.54% | 0.79% | -12.73% | 1,550 | 617.6 |
| Panevėžio statybos trestas | 2013.02.18 | 1.13 | 1.13 | 0.00% | 0.00% | 21.64% | -12.67% | 1,000 | 1,030.0 |
| Pieno žvaigždės | 2013.02.11 | 1.83 | 1.83 | 0.00% | -2.66% | 2.81% | 9.52% | 535 | 995.1 |
| Rokiškio sūris | 2013.02.18 | 1.44 | 1.44 | 0.00% | 2.13% | 2.86% | 5.49% | 0 | 1,441.0 |
| Šiaulių bankas | 2013.02.18 | 0.27 | 0.27 | 0.00% | 15.45% | 16.45% | -3.24% | 4,480 | 1,084.2 |
| Sanitas | 2013.02.13 | 9.88 | 9.88 | 0.00% | 4.99% | 2.49% | 2.92% | 140 | 1,344.0 |
| Snaigė | 2013.02.18 | 0.50 | 0.50 | 0.00% | -0.20% | 0.60% | 0.00% | 300 | 154.8 |
| TEO LT | 2013.02.18 | 0.80 | 0.80 | 0.00% | -0.12% | 4.43% | 23.38% | 12,867 | 8,433.7 |
| Ūkio bankas | 2013.02.12 | 0.09 | 0.09 | 0.00% | -21.85% | -16.22% | -55.29% | 4,926 | 771.4 |
| Utenos trikotažas | 2013.02.14 | 0.20 | 0.20 | 0.00% | -1.01% | -1.01% | 1.03% | 2,000 | 356.3 |
| Vilniaus baldai | 2013.02.18 | 14.80 | 14.80 | 0.00% | 2.07% | 4.23% | 23.33% | 2,196 | 26,564.6 |
| Vilniaus degtinė | 2013.02.11 | 0.24 | 0.24 | 0.00% | 5.26% | 6.67% | -4.00% | 300 | 54.0 |
| Vilkyškių pieninė | 2013.02.18 | 1.27 | 1.27 | 0.00% | 0.79% | 3.25% | -16.72% | 1,000 | 1,190.0 |

Šaltinis: BLOOMBERG

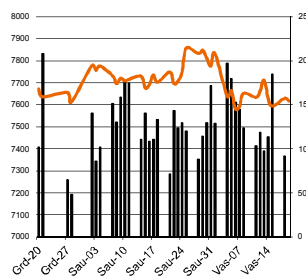
MSCI WORLD INDEX



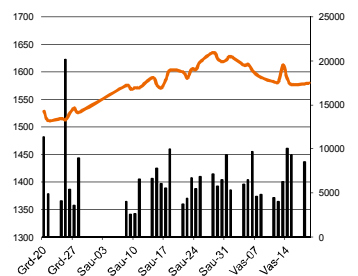
FTSE 100 INDEX



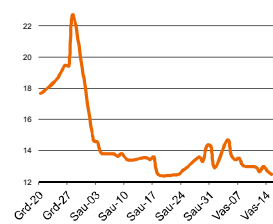
DAX INDEX



RUSSIAN RTS INDEX \$



CBOE SPX VOLATILITY INDEX (VIX)



Pasaulio akcijų indeksai

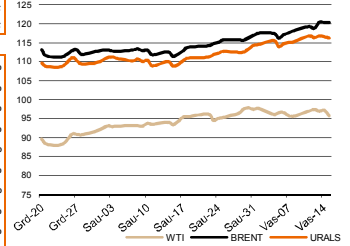
| Indekso pavadinimas | Šalis | Pask. sand. data | Indekso vertė | Indekso vertė diena prieš | Dienos pokytis | Mėnesio pokytis | Nuo metų pradžios | Metinis pokytis |
|----------------------------|--------------------|------------------|---------------|---------------------------|----------------|-----------------|-------------------|-----------------|
| Europa | | | | | | | | |
| Euro Stoxx 50 Pr | ES | 2013.02.19 | 2,496.09 | 2,616.65 | -0.14% | -3.56% | -0.87% | 3.68% |
| FTSE 100 INDEX | Didžioji Britanija | 2013.02.18 | 5,841.74 | 6,328.26 | -0.16% | 2.66% | 7.13% | 7.00% |
| DAX INDEX | Vokietija | 2013.02.19 | 7,291.21 | 7,628.73 | -0.17% | -1.12% | 0.05% | 11.22% |
| CAC 40 INDEX | Pančozija | 2013.02.19 | 3,406.53 | 3,667.04 | -0.09% | -2.08% | 0.62% | 6.52% |
| IBEX 35 INDEX | Ispanija | 2013.02.18 | 7,891.00 | 8,150.20 | -0.51% | -5.75% | -0.72% | -6.33% |
| SWISS MARKET INDEX | Šveicarija | 2013.02.18 | 6,655.77 | 7,500.57 | -0.04% | 1.74% | 9.89% | 20.19% |
| FTSE MIB INDEX | Italija | 2013.02.19 | 15,562.00 | 16,406.03 | -0.08% | -6.62% | 0.73% | -0.94% |
| OBX STOCK INDEX | Norvegija | 2013.02.19 | 418.61 | 434.50 | 0.21% | 0.77% | 6.12% | 12.34% |
| OMX STOCKHOLM 30 INDEX | Švedija | 2013.02.19 | 1,079.91 | 1,185.98 | -0.09% | 4.40% | 7.26% | 7.77% |
| OMX HELSINKI 25 INDEX | Suomija | 2013.02.19 | 2,056.29 | 2,363.37 | -0.20% | 1.63% | 6.73% | 4.59% |
| OMX COPENHAGEN 20 INDEX | Danija | 2013.02.19 | 504.23 | 528.85 | -0.01% | -0.28% | 6.57% | 17.30% |
| Besivystanti Europa | | | | | | | | |
| RUSSIAN RTS INDEX \$ | Rusija | 2013.02.19 | 1,500.67 | 1,578.65 | 0.09% | -1.46% | 3.48% | -4.62% |
| WSE WIG 20 INDEX | Lenkija | 2013.02.19 | 2,400.99 | 2,476.01 | 0.03% | -3.71% | -4.12% | 4.95% |
| PFTS Index | Ukraina | 2013.02.19 | 351.23 | 353.35 | 0.00% | 11.57% | 7.50% | -37.66% |
| BUDAPEST STOCK EXCH INDX | Vengrija | 2013.02.19 | 18,966.25 | 19,076.83 | 0.15% | -2.45% | 5.13% | -0.22% |
| PRAGUE STOCK EXCH INDEX | Čekija | 2013.02.19 | 985.52 | 1,001.15 | -0.06% | -4.03% | -3.67% | -1.46% |
| CROATIA ZAGREB CROBEX | Kroatija | 2013.02.18 | 1,754.83 | 1,926.39 | -0.61% | 1.56% | 10.02% | 10.47% |
| BELEX15 INDEX | Serbija | 2013.02.19 | 434.23 | 553.62 | 0.00% | -0.13% | 5.67% | 2.56% |
| SOFIX INDEX | Bulgarija | 2013.02.18 | 318.54 | 408.42 | -1.63% | 10.61% | 16.30% | 29.88% |
| BUCHAREST BET INDEX | Rumunija | 2013.02.19 | 4,797.14 | 5,488.45 | -0.09% | -3.62% | 6.49% | 8.90% |
| ISE NATIONAL 100 INDEX | Turkija | 2013.02.19 | 67,435.37 | 77,907.51 | -0.38% | -8.69% | -0.76% | 27.00% |
| S. ir P. Amerika | | | | | | | | |
| DOW JONES INDUS. AVG | JAV | 2013.02.15 | 13,583.65 | 13,973.39 | 0.06% | 2.43% | 6.70% | 7.97% |
| NASDAQ COMPOSITE INDEX | JAV | 2013.02.16 | 3,112.35 | 3,198.66 | -0.21% | 1.83% | 5.71% | 8.14% |
| S&P 500 INDEX | JAV | 2013.02.15 | 1,455.88 | 1,521.38 | -0.10% | 2.28% | 6.56% | 11.65% |
| BRAZIL BOVESPA INDEX | Brazilija | 2013.02.18 | 59,317.15 | 57,903.30 | -0.50% | -7.01% | -5.48% | -12.97% |
| MEXICO IPC INDEX | Meksika | 2013.02.18 | 41,756.96 | 44,152.96 | -0.03% | -2.37% | 1.00% | 16.42% |
| Azija | | | | | | | | |
| NIKKEI 225 | Japonija | 2013.02.19 | 8,772.14 | 11,407.87 | -0.31% | 4.21% | 9.40% | 21.19% |
| HANG SENG INDEX | Honk Kongas | 2013.02.19 | 21,056.66 | 23,381.94 | -0.91% | -1.84% | 2.26% | 7.80% |
| CSI 300 INDEX | Kinija | 2013.02.19 | 2,317.48 | 2,737.47 | -1.89% | 3.47% | 6.45% | 5.85% |
| BSE SENSEX 30 INDEX | Indija | 2013.02.19 | 18,859.27 | 19,501.08 | -0.17% | -2.85% | 0.22% | 6.45% |
| KOSPI INDEX | Pietų Korėja | 2013.02.19 | 1,979.04 | 1,981.91 | 0.20% | -0.10% | -0.56% | -1.86% |
| FTSE Bursa Malaysia KLCI | Malajzija | 2013.02.19 | 1,661.17 | 1,620.93 | -0.38% | -3.68% | -4.39% | 3.70% |
| HO CHI MINH STOCK INDEX | Vietnamas | 2013.02.19 | 394.43 | 493.95 | -0.64% | 8.06% | 18.62% | 21.69% |
| STOCK EXCH OF THAI INDEX | Tailandas | 2013.02.19 | 1,308.83 | 1,523.29 | 0.44% | 6.67% | 9.92% | 35.41% |
| S&P/ASX 200 INDEX | Australija | 2013.02.19 | 4,505.35 | 5,063.42 | 0.36% | 6.51% | 9.31% | 21.12% |
| NZX 50 Gross Index | Naujoji Zelandija | 2013.02.19 | 3,907.99 | 4,214.48 | 0.71% | 1.92% | 4.37% | 29.04% |

S. ir P. Amerika

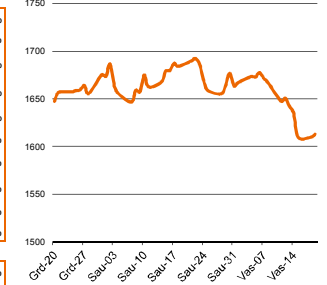
| Indekso pavadinimas | Šalis | Pask. sand. data | Indekso vertė | Indekso vertė diena prieš | Dienos pokytis | Mėnesio pokytis | Nuo metų pradžios | Metinis pokytis |
|--------------------------|-------------------|------------------|---------------|---------------------------|----------------|-----------------|-------------------|-----------------|
| S. ir P. Amerika | | | | | | | | |
| DOW JONES INDUS. AVG | JAV | 2013.02.15 | 13,583.65 | 13,973.39 | 0.06% | 2.43% | 6.70% | 7.97% |
| NASDAQ COMPOSITE INDEX | JAV | 2013.02.16 | 3,112.35 | 3,198.66 | -0.21% | 1.83% | 5.71% | 8.14% |
| S&P 500 INDEX | JAV | 2013.02.15 | 1,455.88 | 1,521.38 | -0.10% | 2.28% | 6.56% | 11.65% |
| BRAZIL BOVESPA INDEX | Brazilija | 2013.02.18 | 59,317.15 | 57,903.30 | -0.50% | -7.01% | -5.48% | -12.97% |
| MEXICO IPC INDEX | Meksika | 2013.02.18 | 41,756.96 | 44,152.96 | -0.03% | -2.37% | 1.00% | 16.42% |
| Azija | | | | | | | | |
| NIKKEI 225 | Japonija | 2013.02.19 | 8,772.14 | 11,407.87 | -0.31% | 4.21% | 9.40% | 21.19% |
| HANG SENG INDEX | Honk Kongas | 2013.02.19 | 21,056.66 | 23,381.94 | -0.91% | -1.84% | 2.26% | 7.80% |
| CSI 300 INDEX | Kinija | 2013.02.19 | 2,317.48 | 2,737.47 | -1.89% | 3.47% | 6.45% | 5.85% |
| BSE SENSEX 30 INDEX | Indija | 2013.02.19 | 18,859.27 | 19,501.08 | -0.17% | -2.85% | 0.22% | 6.45% |
| KOSPI INDEX | Pietų Korėja | 2013.02.19 | 1,979.04 | 1,981.91 | 0.20% | -0.10% | -0.56% | -1.86% |
| FTSE Bursa Malaysia KLCI | Malajzija | 2013.02.19 | 1,661.17 | 1,620.93 | -0.38% | -3.68% | -4.39% | 3.70% |
| HO CHI MINH STOCK INDEX | Vietnamas | 2013.02.19 | 394.43 | 493.95 | -0.64% | 8.06% | 18.62% | 21.69% |
| STOCK EXCH OF THAI INDEX | Tailandas | 2013.02.19 | 1,308.83 | 1,523.29 | 0.44% | 6.67% | 9.92% | 35.41% |
| S&P/ASX 200 INDEX | Australija | 2013.02.19 | 4,505.35 | 5,063.42 | 0.36% | 6.51% | 9.31% | 21.12% |
| NZX 50 Gross Index | Naujoji Zelandija | 2013.02.19 | 3,907.99 | 4,214.48 | 0.71% | 1.92% | 4.37% | 29.04% |

Šaltinis: BLOOMBERG

Naftos kaina (SPOT USD/Barelį)



Aukso kaina (SPOT \$/OZ)

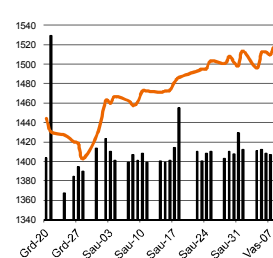


Sidabro kaina (SPOT \$/OZ)

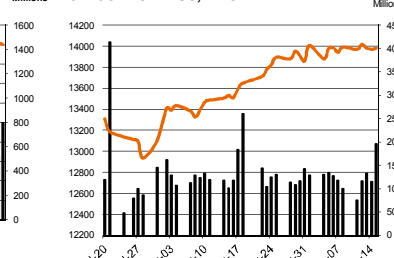


Šaltinis: BLOOMBERG

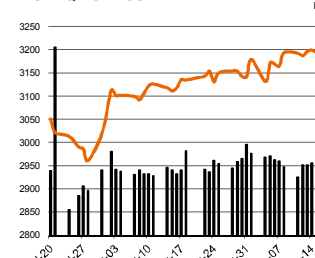
S&P 500 INDEX



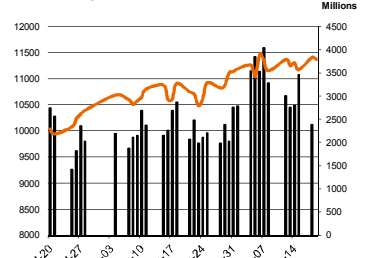
DOW JONES INDUS, AVG



NASDAQ COMPOSITE INDEX



NIKKEI 225 INDEX



Kontaktai

Agnė Anzelienė
Andrius Šuminas
Marius Ignotas
Marius Balsys

Maklerė
Makleris
Skyriaus vadovas
Maklerio asistentas

Agne.Anzeliene@swedbank.lt
Andrius.Suminas@swedbank.lt
Marius.Ignotas@swedbank.lt
Marius.Balsys2@swedbank.lt

8 5 258 2306
8 5 258 2295
8 5 258 2505
8 5 258 2515

Dėmesio: Ši apžvalga nėra pasiūlymas įsigyti ar parduoti apžvalgoje nurodytas finansines priemones ar finansines priemones nurodytose šalyse bei biržose. Visa pateikta informacija yra surinkta iš viešai prieinamų šaltinių (monijų, vertybinių popierių biržų, naujienų agentūrų ir kitų). Mes neatlikome informacijos tikrinimo ir vertinimo, dėl to negarantuojame informacijos tikslumo, pilnumo ar aktualumo. Pateikta informacija yra parodomąjio pobūdžio ir yra neapsaugota nuo palyginamumo problemų, dėl įmonių keičiamos apskaitos ir finansinės atskaitomybės paruošimo praktikos (t.y. pasikeičia apskaitos standartai, finansinių ataskaitų konsolidavimo praktikos pasikeitimas ir pan.). Dėl šios priežasties praėjusių ir ankstesniųjų metų palyginamieji duomenys gali būti neprieinami.