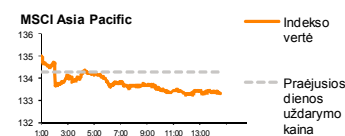
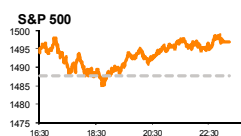
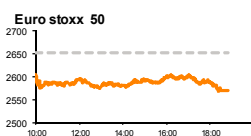
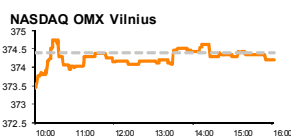


Rytinė finansų rinkų apžvalga

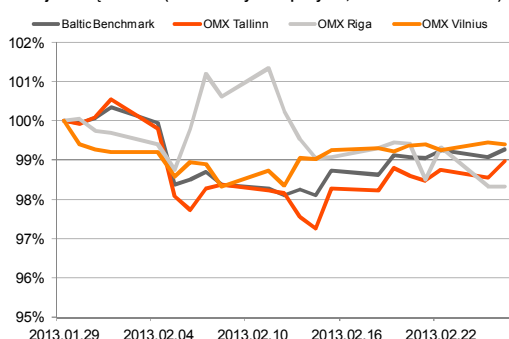
Akcijų prekybos Lietuvoje skyrius – trečiadienis, 2013 m. vasario 27 d.

Dienos prekyba



Finansų makleris
Andrius Šuminas
(8 5) 258 2295

Baltijos šalių indeksai (1 mėn. santykiniai pokyčiai, atskaitos taškas 100%)



Pavadinimas	Indekso vertė	Dienos pokytis, %	Mėnesio pokytis, %	Nuo metų pradžios, %	12 mėn. Pokytis, %
Baltijos šalis					
OMX VILNIUS OMXV	374.21	-0.05	-0.06	5.39	18.30
OMX TALLINN OMXT	762.05	0.41	-0.95	3.79	28.96
OMX RIGA OMXR	394.64	-0.01	-2.70	-0.32	1.21
OMX Baltic Benchmark	572.10	0.20	-0.32	4.59	21.48
OMX Baltic 10	166.33	0.37	-1.05	4.50	17.21
JAV					
S&P 500	1496.94	0.61	-0.40	4.96	9.46
Dow Jones	13900.13	0.84	0.03	6.07	7.08
Nasdaq Comp	3129.65	0.43	-0.64	3.65	5.51
Skandinavija					
OMX Stockholm 30	1180.90	-1.55	1.93	6.89	7.99
OMX Helsinki 25	2314.59	-2.34	-0.22	4.73	3.02
OMX Copenhagen 20	544.78	0.25	0.54	9.80	21.24
Oslo stock exchange	435.02	-0.66	-0.02	6.02	9.80
Europa					
DJ Euro STOXX 50	2570.52	-3.07	-6.33	-2.48	2.29
CAC 40	3621.92	-2.67	-4.14	-0.53	5.24
DAX	7597.11	-2.27	-3.32	-0.20	10.91
FTSE 100	6270.44	-1.34	-0.22	6.32	6.00
MIB	15552.20	-4.89	-12.27	-4.43	-4.64
IBEX 35	7980.70	-3.20	-8.53	-2.29	-6.52
Centrinė ir Rytų Europa					
ATX	2401.31	-1.75	-2.36	0.00	9.33
WIG20	2428.57	-1.07	-4.47	-5.98	4.98
BUX	18474.20	-1.84	-4.26	1.66	-3.62
PX	992.74	-2.07	-3.08	-4.42	-1.09
RTS	1532.47	0.11	-5.34	0.36	-11.32
Azija					
Nikkei 225	11253.97	-1.27	3.00	8.26	16.82
Hang Seng	22587.66	0.30	-4.21	-0.31	6.46
Kospi	2004.04	0.20	2.95	0.35	0.65
Kita					
Aukšas	1610.54	-0.23	-2.68	-3.92	-9.31
Brent.nafta	113.02	0.28	-0.23	1.72	-8.98
VIX	16.87	-11.16	30.88	-6.38	-7.26
EURIBOR	0.34	-1.46	-5.06	5.63	-74.02
LIBOR USD	0.46	-0.65	-4.11	-10.10	-39.33
EUR/USD	1.31	0.21	-2.81	-0.89	-2.47
EUR/GBP	0.87	-0.43	-0.94	-6.15	-2.23
USD/JPY	91.72	0.01	-1.00	-5.56	-12.37

- Italijos rinkimai neramina investuotojus;
- B. Bernanke teigia, kad agresyvi monetarinė politika nauda viršija kaštus;
- Baltijos regiono indeksai į nuotakas Europoje nereagavo.

Pasaulyje

Pasaulines nuotakas antradienį buvo paveiktos Italijos rinkimų. Paaiškėjo, kad P.L. Bersani maža persvara laimėjo žemuosiuose parlamento rūmuose, tačiau opozicijos lyderio S. Berlusconi partija surinko užtikinamai balsų senate, kad galėtų vetuoti įstatymų priėmimą bei pokyčius šioje Pietų Europos valstybėje. Pradėta nuogausti, kad jeigu Italija atsisakys disciplinuotos taupymo politikos, recesija išliks dar gana ilgai ir sugrįžti į ekonomikos augimo kelią bus tikrai sudėtinga. Finansų rinkos į neapibrėžtumą Italijoje ir galimus naujus rinkimus sureagavo išsiparduodami šalies obligacijos. Pajamingumas kilo net 41 bazinį punktą iki 4,9 proc., tai yra didžiausias pokytis fiksuotas nuo 1993 metų. Nors abiejų pusių partijos nenorėtų naujų rinkimų, analitikai mano, kad bendra koalicija ilgai negyvuotų. Akcijų indeksas MIB smuko beveik 5 proc., gana panašūs pokyčiai fiksuoti ir kitose išvystytose Europos rinkose (DAX -2,27%, FTSE -1,34%, CAC -2,67%). Vis dėlto pagal ateities sandorius šiandien indeksai turėtų atšokti ir fiksuoti teigiamą pokytį, svarbus indikatorius bus Italijos obligacijų aukcionas, kurio metu šalis bandys pasiskolinti 5 mlrd. eurų.

Tuo tarpu už Atlanto vakar nuotakas jau buvo priešingos vyravusioms Europoje. JAV indeksai paveikti nudžiuginusių makroekonominių rodiklių kilo į viršų (S&P 500 +0,61%, DOW +0,84%, NASDAQ +0,43%). Paskelbti naujų namų pardavimai, kurie palyginus su praėjusiu mėn. augo net 15,6 proc. turėtų prisidėti prie ūkio augimo, o geros žinios gana greitai persimeta ir į vartotojų pasitikėjimą. Todėl vyraujantis neapibrėžtumas Europos politikos fronte, bent jau dabar yra nustumiamas į antrąjį planą. Visų dėmesys taip pat krypo į FED vadovo B. Bernanke senate skaitytą pranešimą. Kalboje išsakyta, kad agresyvi banko monetarinė politika yra pateisinama, nes sukuriama nauda yra didesnė nei galimi kaštai. Infliacijos rizika ar burbulas konkrečioje turto klasėje dar nesiformuoja, bet jeigu pradės keistis ateities perspektyvos, vykdomas obligacijų supirkinėjimas, kuriam kas mėnesį skiriama 85 mlrd. dolerių gali būti nutrauktas anksčiau nei planuota.

Azijos rinkos trečiadienio prekybos sesijos metu mėgdžiojo kitų kontinentų biržas. MSCI Asia Pacific indeksas smuko 0,3 proc., tačiau jeigu išimtumėme Japonijos dalį, vertė augtų 0,6 proc. Dėl belaukiant Italijos obligacijų aukciono brangstančios jenos, Japonijos akcijos smunka apie 1,3 proc., kai kitos pagrindinės regiono biržos fiksuoja teigiamus pokyčius. Rytoj turėtų būti nominuotas naujas Japonijos centrinio banko vadovas, kurio greičiausiai bus paskirtas H. Kuroda, dabartinis Azijos plėtros banko prezidentas, kuris irgi palaiko agresyvią monetarinę politiką reikalingą trečiai pagal dydį pasaulio ekonomikai išsikaupti iš kamuojančios defliacijos.

Baltijos regione

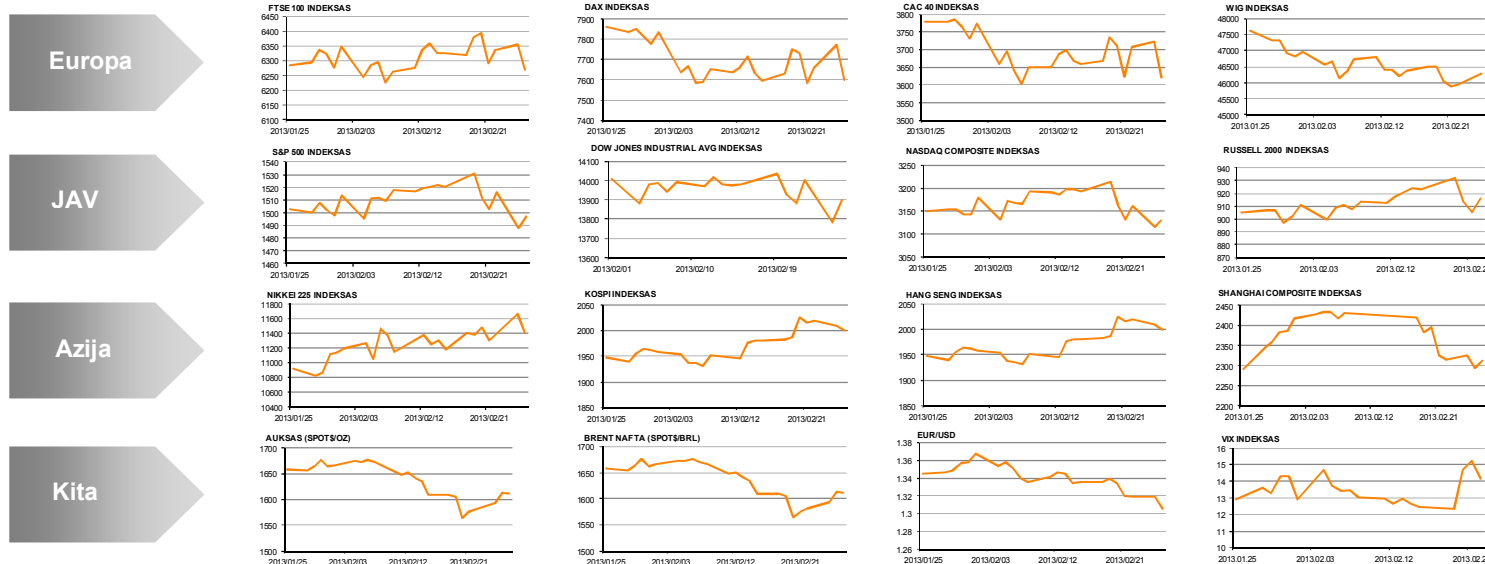
Baltijos rinkose prekybos mastai antradienio sesijos metu pasiekė 922 tūkst. eurų. Nors Europoje indeksai kraujavo gana smarkiai, mūsų regione pokyčiai buvo gerokai kuklesni. OMXV ir OMXR smuko atitinkamai 0.05 proc. ir 0.01 proc., o OMXT indeksas net sugebėjo pakilti 0,41 proc. Po paskelbtų metinių rezultatų didžioji investuotojų dalis prekiaavo ar bent jau stebėjo kokia kryptimi judės Silvano Fashion Group įmonės vertybiniai popieriai. Jos rezultatus vertinti yra gana sudėtinga dėl nuo praėjusių metų pradėtų taikyti naujų apskaitos standartų, kurie teisingiau įvertina hiperinfliacinius procesus Baltarusijoje, kur įmonė patiria savo kaštus ir uždirba dalį pajamų. Nors atskaitoje matosi, kad grynasis pelnas gerokai susitraukė, akcija išlieka gana įdomi dėl aukšto dividendinio pajamingumo, kuris vakar dieną siekė beveik 9,5 proc. Pačios akcijos vertė prekybą pradėjusi pakildama virš 2,5 proc., sesijos pabaigoje jau svyravo ties praėjusiu uždarymo lygiu, kuris buvo 2,63 euro. Taip pat aktyviai domėtasi Invaldos įmonės vertybiniais popieriais. Jų kaina nekito, o šešiasdešimt šešiais sandoriais sugeneruota apyvarta pasiekė 129 tūkst. eurų, greičiausiai susidomėjimas nenuslūgs bent jau iki kovo 5 dienos, kuomet pasibaigs savanoriškas savo akcijų supirkimas. Artimiausiu metu sujudimo galima tikėtis tokiose įmonėse kaip Apranga, Linas Agro Group, Olainfarm, Tallink Grupp bei Olympic Entertainment Group. Šiandien prekyba belaukiant rezultatų turėtų vis dar išlikti gana rami.

2013.02.26	Praejusios dienos svarbiausios makroekonominės naujienos			Faktas	Prognozė	Buvusi reikšmė
Šalis						
	JAV	S&P/CaseShiller būstų kainų rodiklis (MoM)/(YoY)	Gruodžio mėn.	0.88%/6.84%	0.65%/6.62%	0.63%/5.52%
	JAV	Ričmondo FED gamintojų rodiklis	Vasario mėn.	6	-4	-12
	JAV	Vartotojų pasitikėjimo rodiklis	Vasario mėn.	69.6	62	58.6
	JAV	Naujų gyvenamųjų namų statybos apimtys (MoM)	Sausio mėn.	437K/15.6%	380K/3.0%	369K/-7.3%

2013.02.27	Šiandien skelbiamos svarbiausios makroekonominės naujienos			Prognozė	Buvusi reikšmė	
Šalis	Laikas					
	DB	11:30	Preliminarus BVP (QoQ)/(YoY)	IV ketv.	-0.3%/0.0%	-0.3%/0.0%
	EZ	12:00	Pasitikėjimo ekonomika indeksas	Vasario mėn.	89.9	89.2
	EZ	12:00	Vartotojų pasitikėjimo rodiklis	Vasario mėn.	-23.6	-23.6
	JAV	15:30	Ilgalaikio vartojimo prekių užsakymai	Sausio mėn.	-4.7%	4.6%
	JAV	17:00	Sutartų, bet neregistruotų namų apimtys (MoM)/(YoY)	Sausio mėn.	1.8%/8.2%	-4.3%/4.9%

NASDAQ OMX Baltic sąrašo likvidžios akcijos

Pavadinimas	Sektorius/sub sektorius	Kaina	Valiuta	Dienos pokytis, %	Mėnesio pokytis, %	Nuo metų pradžios, %	12 mėn. pokytis, %	Sandorių skaičius	Akcijų kiekis	Apyvarta	Kapitalizacija mln.
Apranga	Drabužių mažmeninė prekyba	2.50	EUR	-0.79	2.04	17.37	62.87	16	6419	16047.50	138.23
Arco Vara	Nekilnojamo turto veikla	1.03	EUR	-0.96	-20.77	-34.81	-52.09	5	4721	4944.49	4.88
Baltika	Prekyba drabužiais, aksesuarais, prabangos prekėmis	0.66	EUR	0.77	4.97	14.31	116.89	7	4975	3249.43	23.45
City service	Aplinkos ir pastatų priežiūra	1.94	EUR	-0.51	-0.51	4.30	14.25	12	5373	10424.47	61.32
Ekspress Grupp	Žiniasklaida ir leidyba	1.06	EUR	0.95	-1.85	0.00	-3.72	6	6076	6426.03	31.58
Gingškes	Popiežiaus gamyba	0.62	EUR	0.32	7.59	13.45	5.58	15	18300	11437.20	37.44
Gndeks	Farmacija	4.67	LVL	-0.21	0.43	2.64	-3.71	10	2000	9380.41	44.76
Harju Elekter	Elektronikos prietaisai ir įranga	2.74	EUR	4.98	1.11	3.79	3.40	3	370	993.10	47.68
Invalda	Investicinė bendrovė	2.28	EUR	0.00	2.70	15.74	18.44	66	56920	129792.60	118.11
Latvijas kugnieciba	Naftos ir dujų laikymas bei transportavimas	0.25	EUR	0.80	-8.03	0.00	-18.97	4	1074	269.30	50.40
LESTO AB	Elektrons komunalinės paslaugos	0.62	EUR	0.98	-1.27	2.82	4.03	4	1262	780.80	374.45
Lietuvos dujos	Dujų komunalinės paslaugos	0.59	EUR	0.00	-0.51	5.37	-5.76	2	0	0.00	276.28
Linas Agro Group	Zemės ūkio produkcija	0.64	EUR	-0.78	1.43	12.28	38.17	2	1610	1004.50	101.72
Merko Ehtlus	Statyba ir inžinerija	6.51	EUR	-1.36	-7.95	10.34	8.96	3	134	876.84	115.23
Nordecon	Statyba ir inžinerija	1.17	EUR	0.86	-4.88	0.86	26.49	5	12100	14112.00	35.99
Olanfarm	Farmacija	3.85	LVL	0.26	-0.52	4.34	27.69	7	1660	6371.96	54.23
Olympic Entertainment Group	Kazino ir azartiniai lošimai	1.79	EUR	1.70	-0.56	0.56	47.65	36	43422	77118.55	270.88
Panevėžio statybos trestas	Statyba ir inžinerija	1.14	EUR	-1.72	3.64	22.71	-7.68	12	6611	7559.55	18.64
Pieno žvairšės	Maisto gamyba	1.84	EUR	0.00	1.66	3.37	6.98	0	0	0.00	91.33
Premia Foods	Maisto gamyba	0.84	EUR	-0.78	0.79	-0.78	11.15	2	250	158.90	24.56
Rokiškio sūris	Maisto gamyba	1.44	EUR	0.00	0.00	2.86	5.57	0	0	0.00	51.65
SAF Tehnika	Komunikacinė įranga	1.11	LVL	-5.93	-22.38	-18.38	-31.52	11	2150	2448.67	3.30
Silvano Fashion Group	Drabužių prekyba	2.66	EUR	1.14	-3.27	-2.92	-17.52	76	164089	436358.20	104.80
Siaulių bankas	Bankai	0.27	EUR	-0.74	17.39	16.88	1.50	14	24911	6724.31	63.41
Tallink Grupp	Jūrinis transportas	0.89	EUR	0.00	-2.84	3.01	44.72	21	119789	106539.00	599.70
Talinn Kaubamaja	Maisto produktų mažmeninė prekyba	5.84	EUR	0.17	0.34	8.57	6.18	7	5714	33164.13	237.86
Talinnna Vesi	Vandens komunalinės paslaugos	9.97	EUR	0.20	-0.30	8.37	38.24	30	4232	42360.43	199.40
TEO LT	Integrotų telekomunikacijų paslaugos	0.80	EUR	0.13	-0.99	4.17	22.51	13	31055	24811.37	621.45
Ventspils nafta	Naftos ir dujų laikymas bei transportavimas	1.09	LVL	0.00	-0.91	1.87	-9.24	3	154	167.86	113.88



Kontaktai:

Marius Ignatas	Skyriaus vadovas	Marius.Ignatas@swedbank.lt	8 5 258 2505
Agnė Anzelienė	Maklerė	Agne.Anzeliene@swedbank.lt	8 5 258 2306
Andrius Šuminas	Makleris	Andrius.Suminas@swedbank.lt	8 5 258 2295
Andrej Rodionov	Analitikas	Andrej.Rodionov@swedbank.lt	8 5 258 2395
Marius Balsys	Maklerio asistentas	Marius.Balsys2@swedbank.lt	8 5 258 2515

Apžvalgą užsiprenumeruoti galima adresu: <http://www.swedbank.lt/lit/articles/subscribe>

Dėmesio: Ši apžvalga nėra pasiūlymas įsigyti ar perleisti apžvalgoje nurodytas finansines priemones ar finansines priemones nurodytose šalyse bei biržose. Visa pateikta informacija yra surinkta iš viešai prieinamų šaltinių (monių, vertybinių popierių biržų, naujienų agentūrų ir kitų). Mes neatlikome informacijos tikrinimo ir vertinimo, dėl to negarantuojame informacijos tikslumo, pilnumo ar aktualumo. Pateikta informacija yra parodomąjio pobūdžio ir yra neapsaugota nuo palyginamumo problemų, dėl kurių keičiamos apskaitos ir finansinės atskaitomybės paruošimo praktikos (t.y. pasikeitę apskaitos standartai, finansinių ataskaitų konsolidavimo praktikos pasikeitimas ir pan.). Dėl šios priežasties praėjusių ir ankstesniųjų metų palyginamieji duomenys gali būti nepriešingi. Duomenų šaltinis: „Bloomberg“, „Swedbank“, „Nasdaq OMX“.