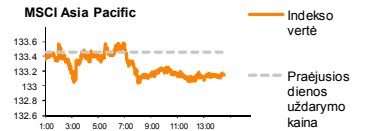
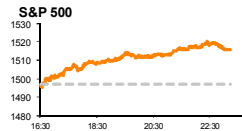
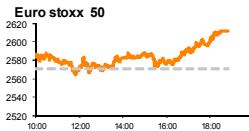
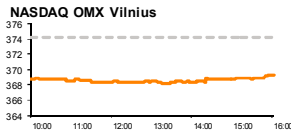


Rytinė finansų rinkų apžvalga

Akcijų prekybos Lietuvoje skyrius – ketvirtadienis, 2013 m. vasario 28 d.

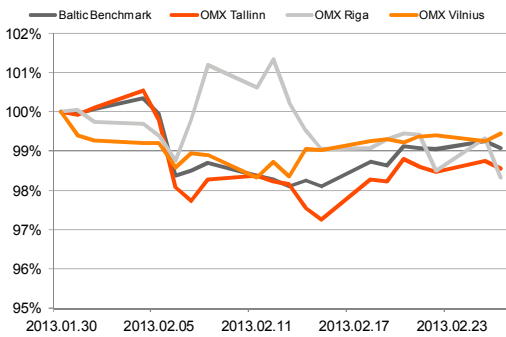
Dienos prekyba



Finansų makleris
Andrius Šuminas
(8 5) 258 2295

- Rinkose daugiausia dėmesio susilaukė centrinių bankų vadovai;
- JAV nekilnojamo turto rinka toliau rodo atsigavimo požymius;
- Šiandien yra paskutinė diena kuomet Baltijos regiono įmonės turi paskelbti savo rezultatus.

Baltijos šalių indeksai (1 mėn. santykiniai pokyčiai, atskaitos taškas 100%)



Pavadinimas	Indekso vertė	Dienos pokytis, %	Mėnesio pokytis, %	Nuo metų pradžios, %	12 mėn. Pokytis, %
Baltijos šalyje					
OMX VILNIUS OMXV	369.23	-1.33	-1.20	3.99	17.31
OMX TALLINN OMXT	762.99	0.12	-1.02	3.92	28.34
OMX RIGA OMXR	398.22	0.91	-0.54	0.58	0.38
OMX Baltic Benchmark	568.69	-0.60	-0.92	3.97	21.83
OMX Baltic 10	163.36	-1.79	-2.67	2.63	14.64
JAV					
S&P 500	1515.99	1.27	1.19	6.30	11.01
Dow Jones	14075.37	1.26	1.55	7.41	8.67
Nasdaq Comp	3162.26	1.04	0.64	4.73	6.58
Skandinavija					
OMX Stockholm 30	1194.07	1.12	2.13	8.09	8.38
OMX Helsinki 25	2349.47	1.51	2.37	6.31	4.72
OMX Copenhagen 20	543.04	-0.32	1.36	9.45	19.67
Oslo stock exchange	435.52	0.11	1.32	6.15	9.59
Europa					
DJ Euro STOXX 50	2611.89	1.61	-3.37	-0.91	3.97
CAC 40	3691.49	1.92	-1.10	1.38	6.92
DAX	7675.83	1.04	-1.29	0.83	11.96
FTSE 100	6325.88	0.88	0.78	7.26	7.74
MIB	15827.02	1.77	-9.24	-2.74	-3.21
IBEX 35	8136.70	1.95	-2.70	-0.38	-3.89
Centrinė ir Rytų Europa					
ATX	2434.34	1.38	-0.48	1.38	10.85
WIG20	2450.36	0.90	-1.70	-5.13	5.75
BUX	18509.40	0.19	-4.43	1.85	-4.03
PX	995.93	0.32	-2.50	-4.12	-1.56
RTS	1537.22	0.44	-5.23	0.67	-11.40
Azija					
Nikkei 225	11541.65	2.56	3.62	11.03	18.70
Hang Seng	22884.67	1.36	-3.56	1.01	5.56
Kospi	2025.23	1.06	3.23	1.41	-0.25
Kita					
Auksas	1597.71	0.01	-3.91	-4.68	-7.21
Brent.nafta	111.88	0.01	-3.18	0.69	-8.79
VIX	14.73	-12.69	3.15	-18.26	-20.08
EURIBOR	0.34	-0.59	-5.62	5.00	-73.99
LIBOR USD	0.46	0.00	-4.11	-10.10	-39.25
EUR/USD	1.32	0.41	-3.17	-0.33	-1.53
EUR/GBP	0.87	-0.19	-1.31	-6.29	-3.34
USD/JPY	92.37	-0.55	-1.13	-6.23	-12.30

Pasaulyje

Trečiadienį neramumai dėl Italijos kiek prisimiršo ir pagrindinis dėmesys krito į pasaulio reikšmingiausių centrinių bankų vadovus. Vokietijoje pranešimą skaitęs Europos Centrinio Banko vadovas M. Draghi pareiškė, kad kol kas nėra jokio pagrindo nuogaštauti apie galimą agresyvią monetarinę politikos mąsto sumažinimą. Infliacijos prognozė yra gerokai žemiau „protingo“ 2 proc. Lygio ir tai bent jau kurį laiką vis dar leis į rinką įlieti daug pigių pinigų, o bazinę palūkanų normą palikti ties 0,75 proc. Primename, kad ECB stengdamasis atgaivinti recesijoje esančią euro zonos ekonomiką taip pat išskolino apie 1 trln. eurų bankų sektoriui bei patikino, kad tikrai supirkinės probleminių valstybių obligacijas, jeigu tik jos sutiks su reikalaujamomis ekonomikos reformomis. Nors šis konferencija ir vyko po prekybos pabaigos, nuotaikos rinkoje vis vien buvo optimistinės. Po antradienį įvykusio smuktelėjimo žemyn vakar indeksai jau sugebėjo atsitiesti (DAX +1,04%, CAC +1,92%, FTSE +0,88%). Pagal likvidžiausių Europos bendrovių indekso ateities sandorio vertę šiandien vėl bus fiksuojamas kainų augimas.

Jungtinėse Amerikos Valstijose dėmesys taip pat krypo į centrinio banko vadovą B. Bernanke. Jo kalboje pagrindinis akcentas buvo kaip ekonomikai pradėdant atsigausti po įvykdyto rekordinio stimulo plano centriniui bankui pavyks pasitraukti iš rinkos nesuduođant skaudaus smūgio. Kalbėta, jog FED galbūt išlaikys supirktas obligacijas iki jų išpirkimo dienos, dalis jų palūkanų nebus reinvestuojamos, taip pat peržiūrės palūkanų normos perspektyvas, pakels bazinę palūkanų normą ir po truputį pradės pardavinėti su nekilnojamo turto susietas obligacijas, kurias iš savo balanso tikisi pašalinti per daugiausiai tris arba penkis metus. Visgi pagrindinis akstinas JAV biržoms kilti buvo ne minėtoji diskusija, o puikus nekilnojamo turto duomenys. Nors tikėtasi, kad parduotų namų sausį bus 1,9 proc. daugiau nei gruodį, pasirodė, jog pokytis buvo net 4,5 proc. Tai gyvenantiems šalyje signalizuoja apie jų nuosavybės vertės didėjimą, o tuomet žmonės jaučiasi turtingesni ir yra pasiruošę daugiau išleisti. Akcijų biržos į šias naujienas sureagavo teigiamai (S&P 500 +1,27%, DOW +1,26%).

Azijos regione šiandienos prekybos sesija taip pat pasižymi raliu. Rinkas apibendrinantis MSCI Asia Pacific indeksas 7:24 val. Lietuvos laiku pakilęs į viršų buvo net 1,4 proc. Kaip jau esame įpratę didžiausią įtaką didiesiems svyravimams turi Japonijos akcijų rinka. Čia irgi pagrindiniu smuku grojo centrinis bankas. Šalies ministras pirmininkas patvirtino, kad naujojo Japonijos centrinio banko vadovo pareigas eis buvęs Azijos plėtros banko prezidentas Haruhiko Kuroda. Nors rinkos jau kuris laikas tikėjosi, kad pasirinktas bus būtent šis atstovas, to pakako, kad šiandien Nikkei 225 indeksas į viršų augt dar apie 2,7 proc. Lyg gerų žinių nebūtų gana, paskelbti pramonės produkcijos duomenys parodė, kad šalies pramonė tiesiasi jau antrą mėnesį iš eilės. Gyvendami optimistinėmis nuotakomis investuotojai noriai pirko ir kitų regiono valstybių akcijas – Hang Seng, Kospi, ASX indeksai kilo virš 1 proc.

Baltijos regione

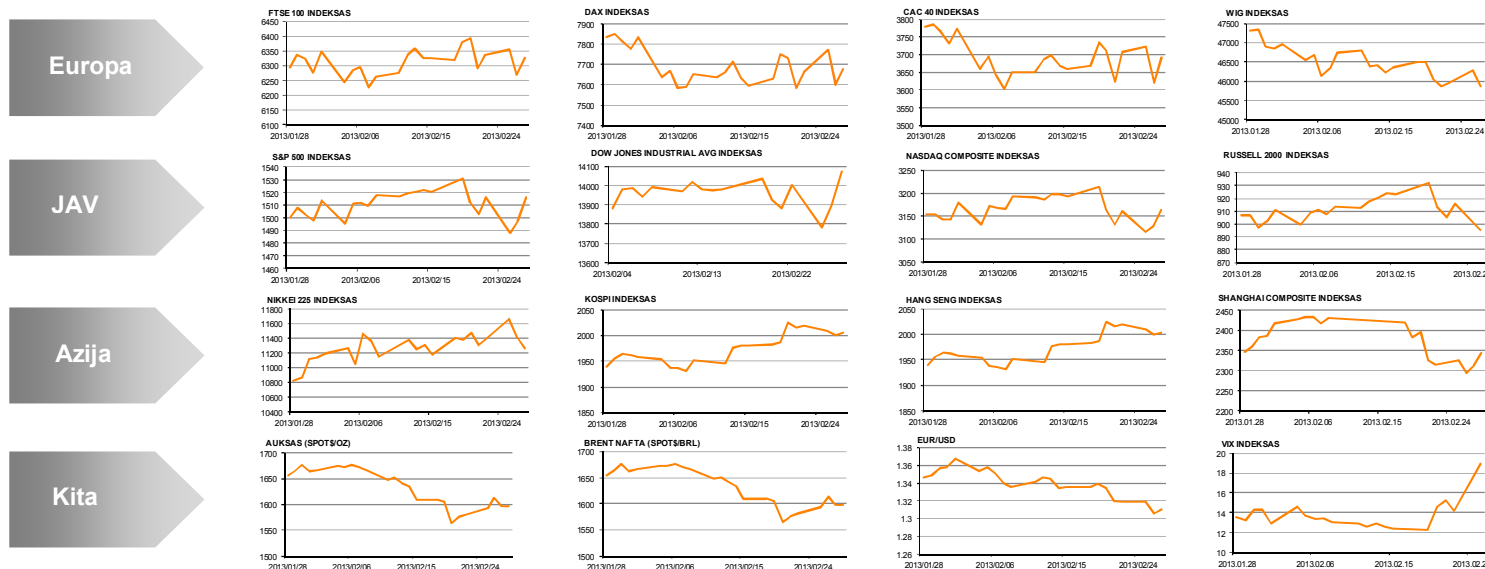
Trečiadienį Baltijos biržose bendra apyvarta buvo 1,3 mln. eurų, o didžiausia jos dalimi galėjo pasigirti dvi savo rezultatus jau paskelbusios Estijos bendrovės. Pirmoje vietoje vis dar išliko prekyba Silvano Fashion grup akcijomis, tačiau šiandien atsispirti pardavėjų spaudimui sekėsi kur kas prasciau. Įmonės vertybinių popierių kaina smuko 2,63 proc., o kita susidomėjimo nestokojusi Olympic Entertainment Group akcija po puikių metinių rezultatų į viršų kilo 0,56 proc. Bendrovė atskaitoje paskelbė, kad pajamos išaugo 6,76 proc., o grynasis pelnas buvo didesnis net 1,54 karto ir 2012 metais siekė 6,6 mln. litų. Visgi apibendrinus visas Vilniaus biržos įmones krypties tendencija nebuvo tokia džiuginanti ir OMXV indekso vertė smuko 1,33 proc., kai analogiški OMXR ir OMXT, kaimyninių valstybių indeksai, atitinkamai ūgtelėjo 0,91 ir 0,12 proc. Po prekybos sesijos rezultatus paskelbė Lietuvos dujos ir Latvijas Gaze. Abi įmonės sugebėjo šiek tiek padidinti savo pajamas, tačiau pelnai palyginus su 2011-aisiais metais buvo kiek kuklesni. Tikėtina, kad abiejų bendrovių kainos šiandien kis nedaug, o rimtesnio visų vertybinių popierių vertės pokyčio tikėtina sulauksim kito mėnesio pradžioje, kada įvertinę įmonių rezultatus savo portfelius galimai persikirstys instituciniai investuotojai.

2013.02.27	Praejusios dienos svarbiausios makroekonominės naujienos			Faktas	Prognozė	Buvusi reikšmė
Šalis	DB	Preliminarus BVP (QoQ)/(YoY)	IV kvetv.	-0.3%/0.3%	-0.3%/0.0%	-0.3%/0.0%
	EZ	Pasitikėjimo ekonomika indeksas	Vasario mėn.	91.1	89.9	89.5
	EZ	Vartotojų pasitikėjimo rodiklis	Vasario mėn.	-23.6	-23.6	-23.6
	JAV	Ilgalaikio vartojimo prekių užsakymai	Sausio mėn.	-5.2%	-4.8%	3.7%
	JAV	Sutartų, bet neregistruotų namų apimtys (MoM)/(YoY)	Sausio mėn.	4.5%/10.4%	1.9%/8.2%	-1.9%/4.7 %

2013.02.28	Šiandien skelbiamos svarbiausios makroekonominės naujienos			Prognozė	Buvusi reikšmė	
Šalis	Laikas					
	JPN	1:50	Pramonės produkcijos indeksas (MoM)/(YoY)	Sausio mėn.	1.5%/-4.9%	2.4%/-7.9%
	VOK	10:55	Nedarbo lygis	Vasario mėn.	6.8%	6.8%
	EZ	12:00	Vartotojų kainų indeksas (MoM)/(YoY)	Sausio mėn.	-1.0%/2.0%	0.4%/2.0%
	JAV	15:30	BVP duomenys (QoQ perskaičiuotas metams)	IV kvetv. antras įvertis	0.5%	-0.1%
	JAV	15:30	Savaitės bedarbių paraiškų skaičius	02/18-02/24	360K	362K

NASDAQ OMX Baltic sąrašo likvidžios akcijos

Pavadinimas	Sektorius/sub sektorius	Kaina	Valiuta	Dienos pokytis, %	Mėnesio pokytis, %	Nuo metų pradžios, %	12 mėn. pokytis, %	Sandorių skaičius	Akcijų kiekis	Apyvarta	Kapitalizacija mln.
Apranga	Drabužių mažmeninė prekyba	2.52	EUR	0.80	3.70	18.31	61.02	14	4970	12544.59	139.34
Arco Vara	Nekilnojamo turto veikla	1.01	EUR	-1.94	-19.20	-36.08	-53.02	2	514	524.14	4.79
Baltika	Prekyba drabužiais, aksesuarais, prabangos prekėmis	0.65	EUR	-0.92	-3.99	13.26	114.90	4	10890	7066.89	23.23
City service	Aplinkos ir pastatų priežiūra	1.97	EUR	1.55	-2.96	5.91	14.94	19	4940	9667.05	62.27
Ekspress Grupp	Žiniasklaida ir leidyba	1.07	EUR	0.94	-0.93	0.94	-2.73	1	500	535.00	31.88
Gingiskės	Popiežiaus gamyba	0.63	EUR	0.48	0.32	14.00	5.38	25	26536	16662.14	37.62
Gnideks	Farmacija	4.70	LVL	0.64	-0.21	3.30	-3.89	5	800	3750.28	45.05
Harju Elekter	Elektronikos prietaisai ir įranga	2.61	EUR	-4.74	-3.33	-1.14	-4.04	10	3380	8923.78	45.41
Invalda	Investicinė bendrovė	2.30	EUR	0.88	5.02	16.75	15.12	102	119264	272534.90	119.14
Latvijas kugniecība	Naftos ir dujų laikymas bei transportavimas	0.25	EUR	0.00	-6.67	0.00	-17.38	0	0	0.00	50.40
LESTO AB	Elektrinis komunalinis paslaugas	0.62	EUR	-0.32	-0.96	2.49	3.00	7	3593	2207.13	373.24
Lietuvos dujos	Dujų komunalinis paslaugas	0.59	EUR	0.00	2.43	5.37	-3.60	0	0	0.00	276.28
Linas Agro Group	Zemės ūkio produkcija	0.65	EUR	0.78	1.26	13.15	36.65	7	4183	2696.62	102.52
Merko Ehtlus	Statyba ir inžinerija	0.59	EUR	1.23	7.15	11.69	6.29	6	7853	51073.32	116.64
Nordecon	Statyba ir inžinerija	1.16	EUR	-0.85	-7.20	0.00	22.11	1	111	128.76	35.68
Olanifarm	Farmacija	3.95	LVL	2.60	5.05	7.05	31.01	12	3113	12141.60	55.64
Olympic Entertainment Group	Kazino ir azartiniai lošimai	1.80	EUR	0.56	2.27	1.12	48.02	104	15579	283036.20	272.39
Panevėžio statybos trestas	Statyba ir inžinerija	1.17	EUR	2.63	-5.65	25.94	-6.77	57	31414	37309.53	19.13
Pieno žvėžės	Maisto gamyba	1.86	EUR	1.09	0.00	-4.49	10.71	1	130	241.80	92.32
Premia Foods	Maisto gamyba	0.84	EUR	0.00	1.11	-0.78	10.81	0	0	0.00	24.56
Rokiškio sūris	Maisto gamyba	1.42	EUR	-1.39	0.00	1.43	2.68	2	109	154.78	50.93
SAF Tehnika	Komunikacinė įranga	1.11	LVL	0.00	-22.32	-18.38	-31.52	0	0	0.00	3.30
Silvano Fashion Group	Drabužių prekyba	2.59	EUR	-2.63	-5.82	-5.47	-21.28	36	142387	370499.80	102.05
Siaulių bankas	Bankai	0.27	EUR	-1.11	13.62	15.58	-1.11	22	38682	10319.42	62.71
Tallink Grupp	Jūrinis transportas	0.90	EUR	0.90	-2.60	3.94	44.84	36	47531	42544.16	605.09
Talinn Kaubamaja	Maisto produktų mažmeninė prekyba	5.84	EUR	0.00	0.52	6.57	6.96	0	0	0.00	237.86
Talinn Vesi	Vandens komunalinis paslaugas	10.00	EUR	0.30	-0.99	8.70	40.85	8	2710	26999.60	200.00
TEO LT	Integruotų telekomunikacijų paslaugas	0.80	EUR	-0.25	-0.75	3.91	22.77	16	36570	29192.84	619.90
Ventspils nafta	Naftos ir dujų laikymas bei transportavimas	1.09	LVL	0.00	-1.80	1.87	-9.24	1	39	42.51	113.88



Kontaktai:

Marius Ignatas	Skyriaus vadovas	Marius.Ignatas@swedbank.lt	8 5 258 2505
Agnė Anzelienė	Maklerė	Agne.Anzeliene@swedbank.lt	8 5 258 2306
Andrius Šuminas	Makleris	Andrius.Suminas@swedbank.lt	8 5 258 2295
Andrej Rodionov	Analitikas	Andrej.Rodionov@swedbank.lt	8 5 258 2395
Marius Balsys	Maklerio asistentas	Marius.Balsys2@swedbank.lt	8 5 258 2515

Apžvalgą užsiprenumeruoti galima adresu: <http://www.swedbank.lt/it/articles/subscribe>

Dėmesio: Ši apžvalga nėra pasiūlymas įsigyti ar perleisti apžvalgoje nurodytas finansines priemones ar finansines priemones nurodytose šalyse bei biržose. Visa pateikta informacija yra surinkta iš viešai prieinamų šaltinių (įmonių, vertybinių popierių biržų, naujienų agentūrų ir kitų). Mes neatlikome informacijos tikrinimo ir vertinimo, dėl to negarantuojame informacijos tikslumo, pilnumo ar aktualumo. Pateikta informacija yra parodomąjį pobūdžio ir yra neapsaugota nuo palyginamumo problemų, dėl įmonių keičiamos apskaitos ir finansinės atskaitomybės paruošimo praktikos (t.y. pasikeitę apskaitos standartai, finansinių ataskaitų konsolidavimo praktikos pasikeitimas ir pan.). Dėl šios priežasties praėjusių ir ankstesnių metų palyginamieji duomenys gali būti neprieinami.

Duomenų šaltinis: „Bloomberg“, „Swedbank“, „Nasdaq OMX“.