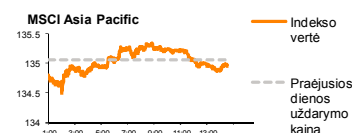
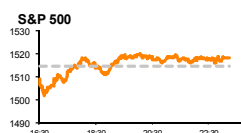
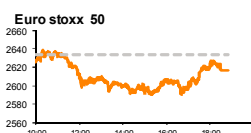
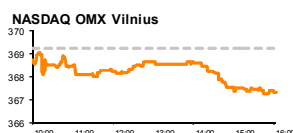


Rytinė finansų rinkų apžvalga

Akcijų prekybos Lietuvoje skyrius – pirmadienis, 2013 m. kovo 4 d.

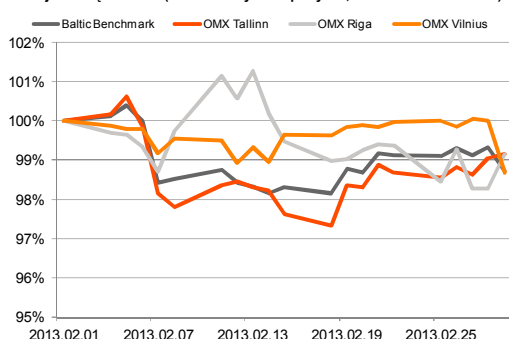
Dienos prekyba



Finansų makleris
Andrius Šuminas
(8 5) 258 2295

- B. Obama pasirašė oficialią direktyvą dėl biudžeto apkarpyimo 85 mlrd. dolerių;
- Kinijoje sugriežtintos spekuliacijos nekilnojamo turto rinkoje;
- Baltijos biržoje investuotojai reagavo į įmonių metinius rezultatus.

Baltijos šalių indeksai (1 mėn. santykiniai pokyčiai, atskaitos taškas 100%)



| Pavadinimas | Indekso vertė | Dienos pokytis, % | Mėnesio pokytis, % | Nuo metų pradžios, % | 12 mėn. Pokytis, % |
|--------------------------------|---------------|-------------------|--------------------|----------------------|--------------------|
| Baltijos šalys | | | | | |
| OMX VILNIUS OMXV | 367.31 | -0.52 | -1.64 | 3.44 | 16.38 |
| OMX TALLINN OMXT | 765.42 | 0.32 | -0.40 | 4.25 | 28.71 |
| OMX RIGA OMXR | 402.43 | 1.06 | 0.87 | 1.65 | 0.93 |
| OMX Baltic Benchmark | 570.53 | 0.32 | -1.34 | 4.31 | 21.90 |
| OMX Baltic 10 | 163.96 | 0.37 | -2.25 | 3.01 | 14.77 |
| JAV | | | | | |
| S&P 500 | 1518.20 | 0.23 | 1.50 | 6.45 | 10.85 |
| Dow Jones | 14089.66 | 0.25 | 1.51 | 7.52 | 8.57 |
| Nasdaq Comp | 3169.74 | 0.30 | 1.23 | 4.98 | 6.50 |
| Skandinavija | | | | | |
| OMX Stockholm 30 | 1199.21 | -0.02 | 3.27 | 8.55 | 8.52 |
| OMX Helsinki 25 | 2348.34 | -0.11 | 2.24 | 6.26 | 4.19 |
| OMX Copenhagen 20 | 549.11 | 0.47 | 0.25 | 10.67 | 20.15 |
| Oslo stock exchange | 434.38 | -0.28 | 0.43 | 5.87 | 9.51 |
| Europa | | | | | |
| DJ Euro STOXX 50 | 2616.75 | -0.64 | -0.32 | -0.73 | 2.77 |
| CAC 40 | 3699.91 | -0.62 | 1.09 | 1.62 | 5.68 |
| DAX | 7708.16 | -0.43 | 0.92 | 1.26 | 11.37 |
| FTSE 100 | 6378.60 | 0.28 | 2.11 | 8.15 | 7.91 |
| MIB | 15675.37 | -1.54 | -5.22 | -3.67 | -7.26 |
| IBEX 35 | 8187.10 | -0.52 | 3.38 | 0.24 | -4.39 |
| Centrinė ir Rytų Europa | | | | | |
| ATX | 2468.08 | 0.06 | 3.47 | 2.78 | 10.77 |
| WIG20 | 2452.86 | 0.03 | -0.68 | -5.04 | 5.49 |
| BUX | 18846.94 | 0.22 | -1.27 | 3.71 | -2.40 |
| PX | 1013.10 | -0.14 | 0.55 | -2.46 | -0.47 |
| RTS | 1503.07 | -0.45 | -6.79 | -1.57 | -12.95 |
| Azija | | | | | |
| Nikkei 225 | 11652.29 | 0.40 | 3.48 | 12.09 | 19.18 |
| Hang Seng | 22513.21 | -1.60 | -4.95 | -0.63 | 4.41 |
| Kospi | 2013.15 | -0.66 | 2.83 | 0.81 | -0.84 |
| Kita | | | | | |
| Auksas | 1576.88 | 0.25 | -5.81 | -5.93 | -7.16 |
| Brent.nafta | 110.23 | -0.15 | -4.65 | -0.79 | -10.85 |
| VIX | 15.36 | -0.97 | 4.70 | -14.76 | -11.16 |
| EURIBOR | 0.33 | -1.80 | -13.68 | 2.50 | -74.11 |
| LIBOR USD | 0.46 | -0.11 | -2.46 | -10.20 | -39.00 |
| EUR/USD | 1.30 | -0.37 | -4.00 | -1.54 | -1.77 |
| EUR/GBP | 0.86 | 0.24 | -0.56 | -6.05 | -3.62 |
| USD/JPY | 93.43 | 0.25 | -0.90 | -7.29 | -12.87 |

Pasaulyje

Savaitės pabaiga JAV rinkoje buvo stebėtinai permaininga. Prekybai prasidėjus pesimistinėms nuotakomis, dėl nesurandamo sprendimo tarp demokratų ir respublikonų kaip reiktų spręsti biudžeto išlaidų karpymo problemą, pagrindiniai šalies indeksai smuko arti vieno procento. B. Obama pasirašė oficialią direktyvą, kuri įgalioja pradėti taikyti priemones skirtas biudžeto išlaidų apkarpyms. Taip pat Prezidentas išsakė savo pažiūras, kad vis vien sieks pakeisti respublikonų požiūrį į išlaidų mažinimą, nesvarbu ar tai užtruks kelias savaites ar kelis mėnesius. Visgi tokia tendencija ilgai netruko ir jau po keleto valandų rinkose buvo galima stebėti žalią spalvą, kuri parodo, kad indeksai augo. Dienai pasibaigus S&P 500 pakilo 0,23 proc., DOW ir NASDAQ augo atitinkamai 0,25 ir 0,3 proc. Investuotojai suvokia, kad politinės rietenos vis vien anksčiau ar vėliau užsibaigs, o puikūs makroekonominiai rodikliai signalizuoja, kad ekonomika atsigauna ir akcijos turėtų toliau brangti. Pranešta, kad gamybos pasitikėjimas išaugo iki didžiausio lygio per beveik du metus, taip pat didėjo vartotojų išlaidos, nors gyventojų pajamos dėl išaugusių mokesčių fiksavo 3,6 proc. susitraukimą.

Europos rinkoje penktadienį nuotakoms nekito ir visą dieną išliko vyrauti neigiamas sentimentas. Paskelbus gamybos rodiklį (47,9), kuris vis dar yra nepasiekęs reikšmės 50, kuri signalizuotų, kad sektorius yra ties augimo perspektyva, bei pranešus apie euro zonos nedarbo lygį pakilusį iki 11,9 proc., kuris yra pats aukščiausias nuo 1995 metų, kuomet rodiklis buvo pradėtas skaičiuoti, investuotojai buvo labai atsargūs. FTSE, DAX ir CAC indeksai atitinkamai koregavosi +0,28, -0,43 ir -0,62 proc. Italijos MIB indeksas smuko net 1,54 proc., dėl išsakytos P. L. Bersani pozicijos, kad koalicija su S. Berlusconi arba B. Grillo yra nerealistiška. Šiandien žvelgiant į ateities sandorius prekyba prasidės neigiama tendencija, o ją galėtų pakeisti nebent puikus Sentix instituto skaičiuojamas investuotojų pasitikėjimo rodiklis.

Azijos rinkose indeksai fiksuoja vertės sumažėjimą. MSCI Asia Pacific indeksas 8:39 val. Lietuvos laiku buvo smukęs 0,9 proc. Neigiamai sutiktos Kinijos sugriežtintos paskolų išdavimo taisyklės. Buvo priimti įstatymai, kad miestuose, kur nekilnojamo turto kainos auga per dideliais tempais, būtų reikalaujama padidinti pradinis įnašus ir pakelti taikomas palūkanas, kuomet yra perkamas nepiramas būstas. Taip pat bus reikalaujama susimokėti 20 proc. pelno mokesčių, už skirtumą tarp NT pirkimo ir pardavimo kainos. CSI 300 indeksas šiandien smunka virš 4 proc., tai didžiausias vienos dienos nuosmukis per pastaruosius du metus. Vienintelė Japonijos akcijų rinka sugeba atsispirti neigiamoms nuotakoms. Naujajam Japonijos centrinio banko vadovui pasakius, kad bus imtasi visų įmanomų priemonių kovojant su defliacija, Nikkei 225 indeksas yra pakilęs beveik 0,5 proc.

Baltijos regione

Penktadienį Baltijos biržose prekiauta gan aktyviai. Apyvarta viršijo 1,4 mln. eurų, o indeksų vertės judėjo skirtingomis kryptimis. OMXT ir OMXR indeksai atitinkamai augo 0,32 ir 1,06 proc., o OMXV vertė sumažėjo 0,52 proc. Latvijos biržoje pagrindiniu smuiku grojo Grindeks vertybiniai popieriai. Jų buvo perleista už 96 tūkst. eurų, o vertė po stebėtinai puikių rezultatų viršų šoktelėjo net 10,39 proc. Tačiau buvo ir tokių įmonių, kurių rezultatu buvo nusivilioti. City Service kaina smuko 4,04 proc., įvertinus perpus sumažėjusį pelną. Taline daugiausia dėmesio susilaukė Tallink Grupp ir Olympic Entertainment Group akcijos. Kainos atitinkamai koregavosi -1,00 proc. ir +2,76 proc. Vis įdomiau darosi stebėti prekyba Invaldos vertybiniais popieriais. Šių kaina nukrito vienu euro centu iki 2,3 proc. Jau rytoį pasibaigus savanoriškas akcijų supirkimas už 2,4 euro kaina, investuotojams spėlojant kiek procentų iš visų pasiūlytų akcijų bus pasisėkta parduoti. Primename, kad kompanija yra paskelbusi, kad supirks iki 10 proc. savų akcijų. Šiandien greičiausiai matysime panašią prekybą kaip ir pagrindinėse Europos rinkose, bus jaučiamas šioks toks nuosmukis, o apyvartos turėtų išlikti gana aukštos.

2013.03.01
Šalis
Praejusios dienos svarbiausios makroekonominės naujienos
Faktas
Prognozė
Buvusi reikšmė

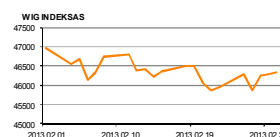
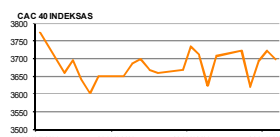
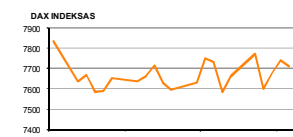
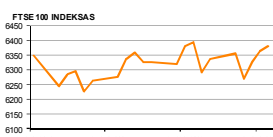
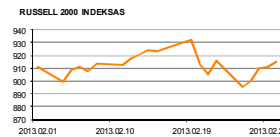
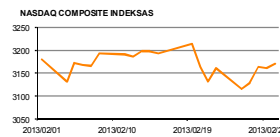
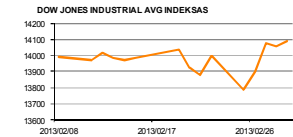
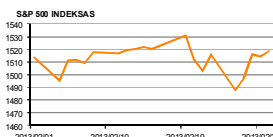
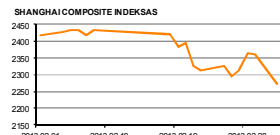
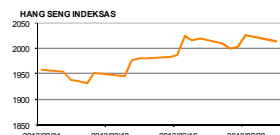
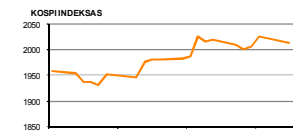
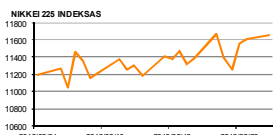
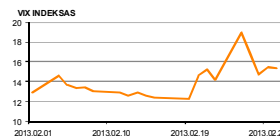
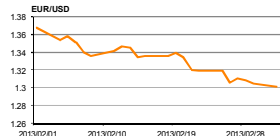
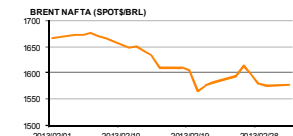
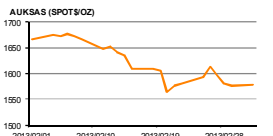
| | | | | | | |
|--|-----|---|--------------|------------|------------|-----------|
| | JPN | Vartotojų kainų indeksas (YoY) | Sausio mėn. | -0.3% | -0.2% | -0.1% |
| | KIN | Gamybos užsakymų rodiklis (standartinis/HSBC) | Vasario mėn. | 50.1/50.4 | 50.5/- | 50.4/52.3 |
| | EZ | Vartotojų kainų indeksas (YoY) | Vasario mėn. | 1.8% | 1.9% | 2.0% |
| | JAV | Namų ūkių pajamas/išlaidos | Sausio mėn. | -3.6%/0.2% | -2.0%/0.2% | 2.6%/0.2% |
| | JAV | ISM gamybos sektoriaus indeksas | Vasario mėn. | 54.2 | 52.5 | 53.1 |

2013.03.04
Šalis
Laikas
Šiandien skelbiamos svarbiausios makroekonominės naujienos
Prognozė
Buvusi reikšmė

| | | | | | | |
|--|------|-------|---|--------------|------|------|
| | PKOR | 02:00 | HSBC Gamybos užsakymų rodiklis | Vasario mėn. | - | 49.9 |
| | EZ | 11:30 | Sentix investuotojų pasitikėjimo indeksas | Kovo mėn. | -4.3 | -3.9 |
| | JAV | 16:45 | ISM New York | Vasario mėn. | - | 56.7 |

NASDAQ OMX Baltic sąrašo likvidžios akcijos

| Pavadinimas | Sektorius/sub sektorius | Kaina | Valiuta | Dienos pokytis, % | Mėnesio pokytis, % | Nuo metų pradžios, % | 12 mėn. pokytis, % | Sandorių skaičius | Akcijų kiekis | Apyvarta | Kapitalizacija mln. |
|-----------------------------|---|-------|---------|-------------------|--------------------|----------------------|--------------------|-------------------|---------------|-----------|---------------------|
| Apranga | Drabužių mažmeninė prekyba | 2.51 | EUR | 0.00 | 2.45 | 17.84 | 55.03 | 14 | 5172 | 12947.83 | 138.78 |
| Arco Vara | Nekilnojamo turto veikla | 1.00 | EUR | -7.41 | -16.67 | -36.71 | -50.64 | 16 | 7829 | 7859.68 | 4.74 |
| Baltika | Prekyba drabužiais, aksesuarais, prabangos prekėmis | 0.73 | EUR | 4.89 | 12.50 | 27.23 | 116.96 | 45 | 42442 | 30929.45 | 26.09 |
| City service | Aplinkos ir pastatų priežiūra | 1.90 | EUR | -4.04 | -6.40 | 2.15 | 10.47 | 66 | 24015 | 45688.14 | 60.06 |
| Ekspress Grupp | Žiniasklaida ir leidyba | 1.05 | EUR | -1.87 | -0.94 | -0.94 | -3.67 | 5 | 1600 | 1704.00 | 31.29 |
| Gingškes | Popiečiaus gamyba | 0.62 | EUR | -1.44 | 0.49 | 12.36 | 3.87 | 17 | 17428 | 10799.50 | 37.08 |
| Gndeks | Farmacija | 5.10 | LVL | 10.39 | 9.68 | 12.09 | 8.49 | 74 | 12849 | 67542.31 | 48.88 |
| Harju Elekter | Elektronikos prietaisai ir įranga | 2.63 | EUR | -0.75 | -4.36 | -0.38 | -4.36 | 11 | 2780 | 7321.46 | 45.76 |
| Invalda | Investicinė bendrovė | 2.30 | EUR | -0.43 | 5.50 | 16.75 | 15.17 | 55 | 46740 | 107782.00 | 119.14 |
| Latvijas kugnieciba | Naftos ir dujų laikymas bei transportavimas | 0.27 | LVL | 3.42 | 0.00 | 7.94 | -15.00 | 14 | 8500 | 2306.46 | 54.40 |
| LESTO AB | Elektrons komunalines paslaugas | 0.61 | EUR | 0.00 | -0.65 | 1.16 | 4.27 | 7 | 4380 | 2674.72 | 368.41 |
| Lietuvos dujas | Dujų komunalines paslaugas | 0.58 | EUR | 0.35 | -1.36 | 3.76 | -6.30 | 4 | 4500 | 2810.00 | 272.06 |
| Linas Agro Group | Zemės ūkio produkcija | 0.65 | EUR | -0.31 | -0.77 | 14.56 | 34.64 | 8 | 25438 | 16552.86 | 103.79 |
| Merko Ehtius | Statyba ir inžinerija | 6.50 | EUR | 1.88 | 6.73 | 10.17 | 6.56 | 7 | 1717 | 11232.20 | 115.05 |
| Nordecon | Statyba ir inžinerija | 1.16 | EUR | -0.85 | -7.20 | 0.00 | 20.58 | 8 | 4256 | 4942.46 | 35.68 |
| Olinfarm | Farmacija | 4.00 | LVL | -0.50 | 3.90 | 8.40 | 33.33 | 44 | 9201 | 37179.61 | 56.34 |
| Olympic Entertainment Group | Kazino ir azartiniai lošimai | 1.86 | EUR | 2.76 | 3.33 | 4.49 | 52.96 | 114 | 144485 | 269944.10 | 281.47 |
| Panvežo statybos trestas | Statyba ir inžinerija | 1.18 | EUR | -1.67 | -1.67 | 27.02 | -7.01 | 8 | 2609 | 3067.61 | 19.29 |
| Pieno žvąždės | Maisto gamyba | 1.82 | EUR | -2.15 | -3.19 | 2.25 | 7.06 | 16 | 5090 | 9418.15 | 90.33 |
| Premia Foods | Maisto gamyba | 0.84 | EUR | 0.00 | 1.59 | 0.00 | 9.01 | 3 | 394 | 252.34 | 24.76 |
| Rokiškio sūris | Maisto gamyba | 1.47 | EUR | 0.68 | 2.80 | 5.00 | 6.14 | 6 | 3550 | 5237.50 | 52.73 |
| SAF Tehnika | Komunikacinė įranga | 1.08 | LVL | -3.57 | -22.30 | -20.59 | -32.92 | 15 | 3934 | 4353.00 | 3.21 |
| Silvano Fashion Group | Drabužių prekyba | 2.63 | EUR | -0.75 | -3.66 | -4.01 | -19.33 | 44 | 57614 | 149952.00 | 103.62 |
| Siaulių bankas | Bankai | 0.27 | EUR | -1.12 | 12.29 | 14.72 | -1.49 | 13 | 18954 | 5072.98 | 62.24 |
| Tallink Grupp | Jūrinis transportas | 0.89 | EUR | -1.00 | -2.52 | 3.01 | 43.55 | 95 | 328061 | 298597.80 | 599.70 |
| Talinn Kaubamaja | Maisto produktų mažmeninė prekyba | 5.83 | EUR | -0.34 | -0.51 | 8.39 | 7.17 | 12 | 1044 | 6076.56 | 237.45 |
| Talinnna Vesi | Vandens komunalines paslaugas | 10.00 | EUR | 1.01 | 0.20 | 8.70 | 37.93 | 22 | 14242 | 142214.00 | 200.00 |
| TEO LT | Integruotų telekomunikacijų paslaugas | 0.80 | EUR | 0.13 | -0.37 | 3.91 | 22.58 | 19 | 23445 | 18700.68 | 619.90 |
| Ventspils nafta | Naftos ir dujų laikymas bei transportavimas | 1.09 | LVL | 0.00 | -0.91 | 1.87 | -9.17 | 7 | 709 | 791.71 | 113.88 |

Europa

JAV

Azija

Kita

Kontaktai:

 Marius Ignotas
 Agnė Anzelienė
 Andrius Šuminas
 Andrej Rodionov
 Marius Balsys

 Skyriaus vadovas
 Maklerė
 Makleris
 Analitikas
 Maklerio asistentas

 Marius.Ignotas@swedbank.lt
 Agne.Anzeliene@swedbank.lt
 Andrius.Suminas@swedbank.lt
 Andrej.Rodionov@swedbank.lt
 Marius.Balsys2@swedbank.lt

 8 5 258 2505
 8 5 258 2306
 8 5 258 2295
 8 5 258 2395
 8 5 258 2515

 Apžvalgą užsiprenumeruoti galima adresu: <http://www.swedbank.lt/it/articles/subscribe>

Dėmesio: Ši apžvalga nėra pasiūlymas įsigyti ar perleisti apžvalgoje nurodytas finansines priemones ar finansines priemones nurodytose šalyse bei biržose. Visa pateikta informacija yra surinkta iš viešai prieinamų šaltinių (monių, vertybinių popierių biržų, naujienų agentūrų ir kitų). Mes neatlikome informacijos tikrinimo ir vertinimo, dėl to negarantuojame informacijos tikslumo, pilnumo ar aktualumo. Pateikta informacija yra parodomąjį pobūdžio ir yra neapsaugota nuo palyginamumo problemų, dėl kurių keičiamos apskaitos ir finansinės atskaitomybės paruošimo praktikos (t.y. pasikeitę apskaitos standartai, finansinių ataskaitų konsolidavimo praktikos pasikeitimas ir pan.). Dėl šios priežasties praėjusių ir ankstesnių metų palyginamieji duomenys gali būti neprieinami. Duomenų šaltinis: „Bloomberg“, „Swedbank“, „Nasdaq OMX“.