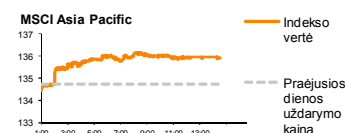
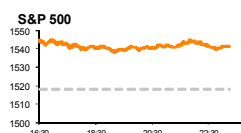
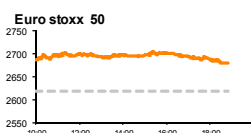
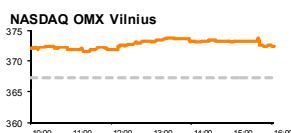


# Rytinė finansų rinkų apžvalga

Akcijų prekybos Lietuvoje skyrius – ketvirtadienis, 2013 m. kovo 7 d.

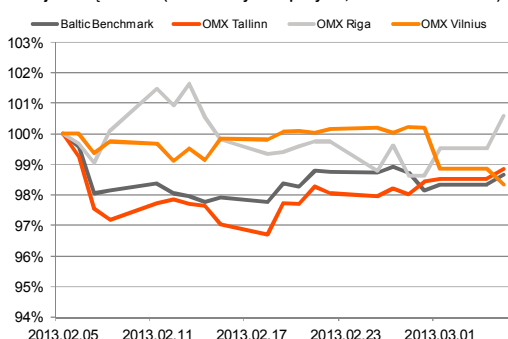
Dienos prekyba



Finansų makleris  
**Andrius Šuminas**  
(8 5) 258 2295

- „Dow Jones Industrial Average“ (Dow) indeksas kilo iki aukščiausio lygmens per visą savo istoriją;
- Japonijos centrinis bankas nepakeitė ekonomikos skatinimo politikos;
- Baltijos biržose tęsiasi teigiamos nuotaikos.

Baltijos šalių indeksai (1 mėn. santykiniai pokyčiai, atskaitos taškas 100%)



Pavadinimas	Indekso vertė	Dienos pokytis, %	Mėnesio pokytis, %	Nuo metų pradžios, %	12 mėn. pokytis, %
<b>Baltijos šalys</b>					
OMX VILNIUS OMXV	372.50	0.18	0.04	4.91	18.48
OMX TALLINN OMXT	784.00	0.35	3.60	6.78	34.00
OMX RIGA OMXR	412.05	0.59	1.46	4.08	4.25
OMX Baltic Benchmark	584.95	0.53	3.06	6.94	25.97
OMX Baltic 10	167.45	0.36	0.46	5.20	19.35
<b>JAV</b>					
S&P 500	1541.46	0.11	2.12	8.08	13.96
Dow Jones	14296.24	0.30	2.53	9.10	11.36
Nasdaq Comp	3222.37	-0.05	1.81	6.72	9.77
<b>Skandinavija</b>					
OMX Stockholm 30	1208.39	-0.74	3.66	9.38	13.72
OMX Helsinki 25	2376.75	-0.09	2.64	7.54	8.65
OMX Copenhagen 20	557.76	-0.85	0.78	12.42	24.94
Oslo stock exchange	440.33	-0.33	1.75	7.32	14.59
<b>Europa</b>					
DJ Euro STOXX 50	2679.89	-0.12	3.16	1.67	8.90
CAC 40	3773.76	-0.35	4.80	3.64	11.24
DAX	7919.33	0.62	4.33	4.03	18.71
FTSE 100	6427.64	-0.07	3.20	8.98	10.99
MIB	15899.70	-0.47	-3.05	-2.30	-3.04
IBEX 35	8358.90	-0.76	4.30	2.34	2.41
<b>Centrinė ir Rytų Europa</b>					
ATX	2506.43	-0.13	5.85	4.38	17.85
WIG20	2481.36	0.15	0.56	-3.93	9.52
BUX	18923.82	0.47	-0.94	4.13	2.23
PX	1029.17	1.20	4.36	-0.92	3.90
RTS	1531.88	0.17	-3.98	0.32	-8.66
<b>Azija</b>					
Nikkei 225	11968.08	0.30	5.38	15.13	24.98
Hang Seng	22712.89	-0.29	-2.00	0.25	10.11
Kospi	2004.40	-0.81	3.76	0.37	1.12
<b>Kita</b>					
Auksas	1583.85	0.50	-5.23	-5.51	-5.88
Brentnafta	110.87	-0.17	-5.43	-0.22	-10.68
VIX	13.53	0.37	0.22	-24.92	-29.05
EURIBOR	0.32	-0.31	-15.30	0.31	-73.88
LIBOR USD	0.45	-0.55	-3.85	-11.48	-39.46
EUR/USD	1.30	-0.01	-3.07	-1.58	-1.17
EUR/GBP	0.87	-0.22	-1.50	-6.25	-3.64
USD/JPY	93.91	0.01	-0.45	-7.76	-13.73

## Pasaulyje

Vakar JAV indeksai toliau kopė į viršų. „Dow Jones Industrial Average“ (Dow) indeksas kilo iki aukščiausio lygmens per visą savo istoriją ir fiksavo 0,3 % kilimą. JAV rinkų kilimą lėmė paskelbtas geresnis nei tikėtasi vasario mėn. ADP skaičiuojamas užimtų gyventojų, išskyrus žemės ūkio ir valstybės sektorius, skaičiaus pokytis, kuris siekė 198 tūkst. kai buvo tikimasi tikimasi 170 tūkst. Taipogi vakar buvo pateikta FED (JAV centrinis bankas) mėnesinė ataskaita apie padėtį JAV ekonomikoje. Ataskaitoje teigiama, kad šalies ekonomika vystosi mažesniu už vidutinį tempą. Investuotojai šia žinia reagavo gana ramiai, tačiau optimizmą kelia tai, kad JAV centrinis bankas turės imtis ekonomikos skatinimo priemonių, kad JAV ekonomika turėtų stabilų augimą.

Šiandien Azijos rinkose indeksai fiksuoja neigiamas gražas po dviejų dienų kilimo. MSCI Asia Pacific indeksas 10:45 val. Lietuvos laiku buvo nukritęs 0,4 proc. Investuotojai tikėjosi, kad šiandien dviejų dienų posėdį baigiantis Japonijos centrinis bankas praneš, kad imsis įgyvendinti aktyvų supirkimo programą nuo dabar, vietoje pradėti nuo 2014 m. sausio mėn. Šiam sprendimui neįvykus, Japonijos akcijų indeksai patraukė žemyn.

## Baltijos regione

Baltijos biržose trečiadienio sesijos metu akcijų buvo perleista už 1,45 mln. eurų. Visų trijų Pabaltijo šalių akcijų indeksai atkartojė teigiamai nusiteikusių Europos investuotojų nuotaikas. **OMX Vilnius** indekso vertė kilo 0,18 proc., **Rygos indekso** vertė padidėjo 0,59 proc., o **Talino** užfiksuotas 0,35 proc. augimas. Didžiausia apyvarta Vilniaus vertybinių popierių biržoje išsiskyrė 61.3 mln. Lt vertės užsakymą baigti Valdovų rūmų statybas laimėjusios **Panevėžio statybos tresto** bendrovės akcijos. Tiesa, dėl stambesnio užsienio investuotojo pardavimo akcijos kaina smuktelėjo 2,56 proc. iki 1.17 EUR, apyvarta siekė 155 tūkst. EUR. Investuotojai aktyviau prekiaavo ir **Linas Agro Group** akcijomis, tiesa, šioje pozicijoje buvo sudaryta keli tiesioginiai sandoriai. Akcijos kaina užsidarė ties 0.67 Eur, o apyvarta siekė 146 tūkst. Eur. Šiandien buvo paskelbtos bendrovės **Lietuvos dujos** atskyrimo sąlygos, jose pranešta, kad nuo Bendrovės, kuri tęs veiklą, bus atskirta veiklos dalis, apimanti vykdomą gamtinių dujų perdavimo veiklą. Nauja įmonė pavadinimu „Amber Grid“ turėtų būti listinguojama biržoje. Visiems akcininkams naujos bendrovės ir po atskyrimo veiklą tęsiančios bendrovės akcijos bus skirstomos proporcingai jų dalims Lietuvos dujų įstatiniame kapitale.

Rygos vertybinių popierių biržoje toliau brango **Olainfarm** vertybiniai popieriai, kurių uždarymo kaina siekė 4.05 LVL. „Swedbank Markets“ analitikai po paskelbto gero 2012 m. įmonės veiklos rezultato, pakėlė akcijos tikslinę akcijos kainą nuo 4.1 LVL iki 4.8 LVL.

Talino biržoje investuotojai tradiciškai daugiausiai prekiaavo rinkos flagmanų akcijomis. Po paskelbtų gerų 2012 m. rezultatų ir pranešimo, kad įmonė toliau tęs prekinių ženklų koncepcijos atnaujinimą, **Baltikos** akcijos kaina pakilo 4.59 proc. iki 0.774 Eur.

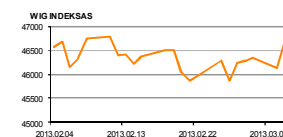
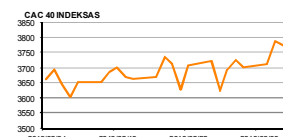
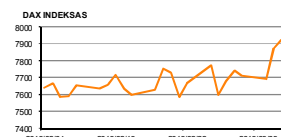
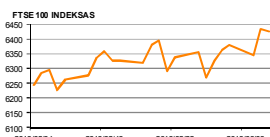
2013.03.06	Praejusios dienos svarbiausios makroekonominės naujienos			Faktas	Prognozė	Buvusi reikšmė
Šalis	EZ	Eurozonos BVP duomenys	IV ketv.	-0.6%	-0,6%	-0,6%
Šalis	JAV	ADP skaičiuojamas užimtų gyventojų, išskyrus žemės ūkio ir valstybės sektorius, skaičiaus pokytis	Vasario mėn.	198 tūkst.	170 tūkst.	215 tūkst.
Šalis	JAV	Fabrikų užsakymų apimtys	Sausio mėn.	-2,0%	-2,2%	1.3%

2013.03.07	Šiandien skelbiamos svarbiausios makroekonominės naujienos			Prognozė	Buvusi reikšmė	
Šalis	EZ	14:45	ECB posėdis dėl bazinės palūkanų normos	Kovo mėn.	0.75%	0.75%
Šalis	VOK	13:00	Fabrikų užsakymų apimtys (MoM)/(YoY)	Sausio mėn.	0.6%/1.6%	0.8%/-1.8%
Šalis	JAV	15:30	Prekybos balansas	Sausio mėn.	55.0	55.2
Šalis	JAV	15:30	Praėjusios savaitės bedarbystės paraiškų skaičius	Kovo mėn.	355 tūkst.	344 tūkst.

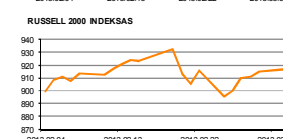
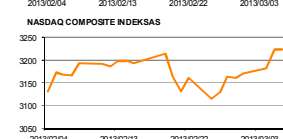
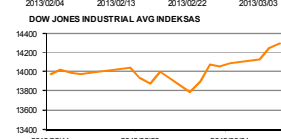
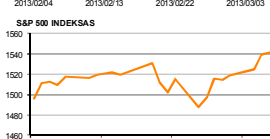
### NASDAQ OMX Baltic sąrašo likvidžios akcijos

Pavadinimas	Sektorius/sub sektorius	Kaina	Valiuta	Dienos pokytis, %	Mėnesio pokytis, %	Nuo metų pradžios, %	12 mėn. pokytis, %	Sandorių skaičius	Akcijų kiekis	Apyvarta	Kapitalizacija mln.
Apranga	Drabužių mažmeninė prekyba	2.58	EUR	0.78	1.98	21.13	59.26	18	9745	25149.61	142.65
Arco Vara	Nekintamojo turto veikia	1.01	EUR	-0.98	-8.18	-36.08	-53.02	1	2007	2032.07	4.79
Baltika	Prekyba drabužiais, aksesuarais, prabangos prekėmis	0.77	EUR	4.59	18.17	35.08	128.99	35	27210	20599.29	27.71
City service	Aplinkos ir pastatų priežiūra	2.01	EUR	1.01	-0.50	8.06	17.82	50	23468	47470.00	63.54
Ekspress Grupp	Ziniasklaida ir leidyba	1.06	EUR	0.95	1.92	0.00	-0.93	3	1905	2019.30	31.44
Griņškes	Popieriaus gamyba	0.62	EUR	1.46	6.48	13.45	13.45	11	7382	4589.19	37.58
Grindeks	Farmacija	5.20	LVL	-0.76	13.04	14.29	10.40	33	2490	12953.00	49.84
Harju Elekter	Elektronikos prietaisai ir įranga	2.64	EUR	0.00	-1.49	0.00	-5.38	8	1100	2904.00	45.94
Invalda	Investicinė bendrovė	2.30	EUR	0.88	8.49	16.75	6.63	81	14186	32262.44	119.14
Latvijas kugnieciba	Naftos ir dujų laikymas bei transportavimas	0.27	LVL	-0.37	1.13	6.35	-15.99	1	2499	67.05	53.60
LESTO AB	Elektroninės komunikacijos paslaugos	0.61	EUR	-1.13	0.00	1.66	5.69	12	5522	3384.99	370.22
Lietuvos dujos	Dujų komunalinės paslaugos	0.58	EUR	0.00	0.69	4.47	-6.86	7	12285	7161.73	273.94
Linus Agro Group	Žemės ūkio produkcija	0.67	EUR	-0.59	4.69	17.54	36.73	39	219014	146072.20	106.49
Merko Ehitus	Statyba ir inžinerija	6.50	EUR	0.00	8.51	10.17	4.86	5	4240	27600.80	115.05
Nordecon	Statyba ir inžinerija	1.17	EUR	0.00	-5.65	0.86	20.25	9	13792	16018.68	35.99
Olainfarm	Farmacija	4.05	LVL	2.02	7.14	9.76	35.00	5	2598	10411.53	57.04
Olympic Entertainment Group	Kazino ir azartiniai lošimai	1.90	EUR	-1.04	7.34	6.74	64.04	82	91393	174024.20	287.53
Panevėžio statybos trestas	Statyba ir inžinerija	1.14	EUR	-2.56	-0.87	22.71	-8.17	15	133788	154763.40	18.84
Pieno žvairgės	Maisto gamyba	1.96	EUR	1.03	7.10	10.11	15.29	10	8927	17460.30	97.28
Premia Foods	Maisto gamyba	0.64	EUR	-0.47	-1.76	-0.47	7.07	2	3170	2020.79	24.64
Rokiškio sūris	Maisto gamyba	1.47	EUR	0.00	2.80	5.00	6.06	5	3110	4520.10	52.73
SAF Tehnika	Komunikacinė įranga	1.10	LVL	-0.90	-9.09	-19.12	-32.31	3	3200	3517.85	3.27
Silvano Fashion Group	Drabužių prekyba	2.66	EUR	1.53	-4.32	-2.92	-14.30	27	56111	147883.80	104.80
Talinn Grupp	Jūrinis transportas	0.93	EUR	0.98	5.10	7.41	52.13	48	376879	347978.30	625.30
Talinn Kaubamaja	Maisto produktų mažmeninė prekyba	6.06	EUR	0.00	3.60	10.40	12.68	63	8099	48020.47	246.41
Tatnina Vesi	Vandens komunalinės paslaugos	10.00	EUR	0.00	0.00	8.70	37.93	23	9654	96582.30	200.00
TEO LT	Integruotų telekomunikacijų paslaugos	0.80	EUR	-0.12	-0.12	4.17	25.00	16	22310	17885.02	621.45
Ventspils nafta	Naftos ir dujų laikymas bei transportavimas	1.09	LVL	0.00	0.00	1.87	-9.17	2	74	80.66	113.88

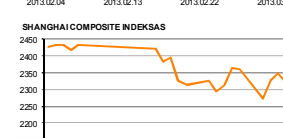
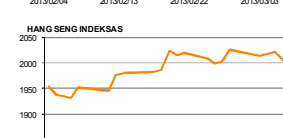
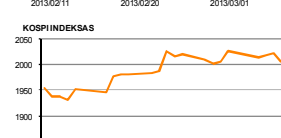
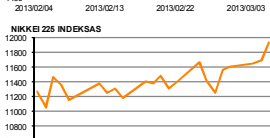
## Europa



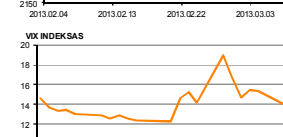
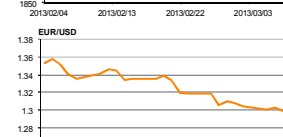
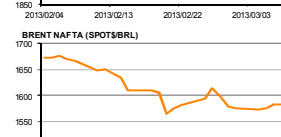
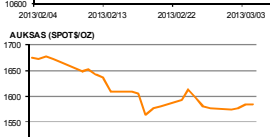
## JAV



## Azija



## Kita



### Kontaktai:

Marius Ignatas	Skyriaus vadovas	Marius.Ignatas@swedbank.lt	8 5 258 2505
Agnė Anzelienė	Maklerė	Agne.Anzeliene@swedbank.lt	8 5 258 2306
Andrius Suminas	Makleris	Andrius.Suminas@swedbank.lt	8 5 258 2295
Andrej Rodionov	Analitikas	Andrej.Rodionov@swedbank.lt	8 5 258 2395
Marius Balsys	Maklerio asistentas	Marius.Balsys2@swedbank.lt	8 5 258 2515

Apžvalgą užsiprenumeruoti galima adresu: <http://www.swedbank.lt/it/articles/subscribe>

Dėmesio: Ši apžvalga nėra pasiūlymas įsigyti ar perleisti apžvalgoje nurodytas finansines priemones ar finansines priemones nurodytose šalyse bei biržose. Visa pateikta informacija yra surinkta iš viešai prieinamų šaltinių (monijų, vertybinių popierių biržų, naujienų agentūrų ir kitų). Mes neatlikome informacijos tikrinimo ir vertinimo, dėl to negarantuojame informacijos tikslumo, pilnumo ar aktualumo. Pateikta informacija yra parodomąjio pobūdžio ir yra neapsaugota nuo palyginamumo problemų, dėl įmonių keičiamos apskaitos ir finansines atskaitomybės paruošimo praktikos (t.y. pasikeitę apskaitos standartai, finansinių ataskaitų konsolidavimo praktikos pasikeitimas ir pan.). Dėl šios priežasties praėjusių ir ankstesnių metų palyginamieji duomenys gali būti neprieinami.

Duomenų šaltinis: „Bloomberg“, „Swedbank“, „Nasdaq OMX“.