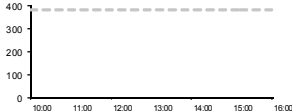


Rytinė finansų rinkų apžvalga

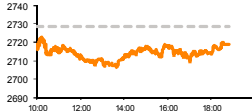
Akcijų prekybos Lietuvoje skyrius – antradienis, 2013 m. kovo 12 d.

Dienos prekyba

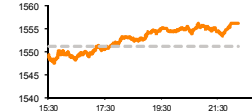
NASDAQ OMX Vilnius



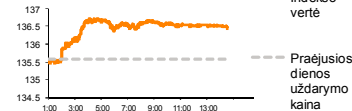
Euro stoxx 50



S&P 500



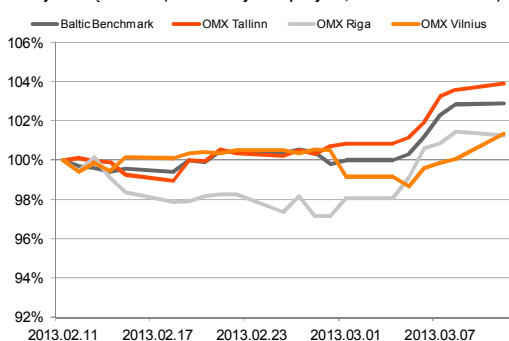
MSCI Asia Pacific



Finansų makleris
Andrius Šuminas
(8 5) 258 2295

- S&P indekso vertė toliau artėja prie visų laikų rekordo;
- Fitch agentūra sumažino Italijos kredito reitingą;
- Vilniaus birža dėl laisvadienio nedirbo.

Baltijos šalių indeksai (1 mėn. santykiniai pokyčiai, atskaitos taškas 100%)



Pavadinimas	Indekso vertė	Dienos pokytis, %	Mėnesio pokytis, %	Nuo metų pradžios, %	12 mėn. Pokytis, %
Baltijos šalys					
OMX VILNIUS OMXV	380.25	↑ 0.76	2.29	7.09	20.82
OMX TALLINN OMXT	801.03	↓ -0.02	5.97	9.10	36.17
OMX RIGA OMXR	410.71	↑ 0.29	2.07	3.74	3.99
OMX Baltic Benchmark	595.94	↓ -0.02	5.22	8.95	27.96
OMX Baltic 10	169.97	↑ 0.03	3.04	6.79	21.99
JAV					
S&P 500	1556.22	↑ 0.32	2.42	9.12	13.50
Dow Jones	14447.29	↑ 0.35	3.06	10.25	11.48
Nasdaq Comp	3252.87	↑ 0.26	2.08	7.73	9.02
Skandinavija					
OMX Stockholm 30	1218.08	↑ 0.24	3.58	10.26	11.51
OMX Helsinki 25	2379.26	↓ -0.37	0.80	7.66	7.11
OMX Copenhagen 20	554.94	↑ 0.39	6.22	11.85	21.67
Oslo stock exchange	441.93	↑ 0.06	1.64	7.71	13.08
Europa					
DJ Euro STOXX 50	2718.71	↓ -0.37	2.64	3.14	8.10
CAC 40	3836.27	↓ -0.10	4.06	5.36	9.92
DAX	7984.29	↓ -0.03	4.23	4.89	15.69
FTSE 100	6503.63	↑ 0.31	2.61	10.27	10.37
MIB	16091.98	↓ -0.69	-3.32	-1.11	-2.22
IBEX 35	8554.40	↓ -0.85	3.88	4.74	4.57
Centrinė ir Rytų Europa					
ATX	2526.52	↓ -0.88	4.41	5.22	17.94
WIG20	2479.20	↓ -0.46	0.35	-4.02	8.16
BUX	18879.34	↓ -1.23	-1.16	3.89	-0.09
PX	1034.45	↓ -0.43	3.20	-0.41	4.92
RTS	1538.37	↓ -0.10	-2.78	0.75	-10.25
Azija					
Nikkei 225	12314.81	↓ -0.28	8.32	18.47	24.52
Hang Seng	23002.08	↓ -0.38	-0.92	1.52	8.84
Kospi	1993.34	↓ -0.50	2.44	-0.19	-0.46
Kita					
Auksas	1582.87	↑ 0.18	-4.05	-5.57	-6.94
Brentnafta	109.75	↓ -0.43	-7.51	-1.22	-12.44
VIX	11.56	↓ -8.18	-8.54	-35.85	-26.09
EURIBOR	0.33	↑ 0.62	-12.13	1.88	-72.90
LIBOR USD	0.45	↓ -0.11	-3.87	-12.07	-39.95
EUR/USD	1.30	↓ -0.09	-3.30	-1.35	-0.98
EUR/GBP	0.87	↓ -0.14	-1.74	-7.09	-3.84
USD/JPY	96.38	↓ -0.11	-3.25	-10.13	-14.65

Pasaulyje

Vakar S&P 500 indekso vertė kaip buvo kaip niekad arti savo visų laikų rekordo pasiektą 2007 metų spalį. Indeksas prekybos sesiją pabaigė ties 1556,22 punktais (+0,32%) ir jam betruksta padidėti 10 punktų, kad būtų pasiektas naujas visų laikų rekordas. Akcijų kainas į viršų toliau stumia džiuginantys makroekonominiai rodikliai. Panašu, kad nedarbo mažėjimo ir naujų darbo vietų kūrimo tendencija jau įsibėgėjo. Pranešta, jog Jungtinėse Amerikos Valstijose nedarbas nukrito iki 7,7 proc., o naujų darbo vietų vasarį sukurta gerokai daugiau nei buvo prognozuojama. Šiandien šalyje didelis dėmesys bus nukreiptas į svarstymus apie biudžeto discipliną. Paul'as Ryan'as biudžeto komiteto vadovas išsakys savo pasiūlymus kaip vyriausybė turėtų elgtis, kad po truputį pradėtų mažėti šalies biudžeto deficitas.

Europoje pirmadienį nuotaikos buvo nežymiai neigiamos (DAX -0,03%, CAC -0,1%, FTSE +0,31%). Visgi didžiausia dienos naujiena pasirodė jau po prekybinės sesijos pabaigos. Reitingų agentūra Fitch sumažino Italijos kredito reitingą nuo A- iki BBB+. Išvadose buvo teigiama, kad tokį žingsnį paskatino praėjusio mėnesio politinis paralyžius, kuris artimiausiu metu valstybei neleis priešintis vyraujančiai skolų krizei ir recesijai. Dabartinis skolos vertybinių popierių reitingas yra trimis laipteliais aukščiau nebe investiciniams reitingui priskiriamų popierių. Tuo tarpu Ispanijos reitingas yra aukščiau tik dviem. Sprendžiant pagal ateities sandoris antradienį irgi labiau vyraus pardavėjų spaudimas. Visgi žymaus smukimo neturėtų įvykti, nes investuotojams tokie įvykiai nebuvo netikėta žinia iš giedro dangaus.

Azijos rinkose augimas stabtelėjo. Akcijų kainos mažėjo nuo prieš tai pasiektų 19 mėnesių aukštumų. Didesniu nei likusi rinką išsiskyrė Kinijos akcijų smukimas. Shanghai vertė sumažėjo 1 proc., o CSI 300 indeksas smuko 1,4 proc. Japonijoje kalbama, kad pasikeitus centrinio banko vadovams gali atsitikti taip, kad kitas atstovų susirinkimas turintis įvykti balandžio 3-4 dienomis bus paankstintas ir sušauktas jau kovo 20 d. siekiant kuo greičiau pritaikyti naujų priemonių valstybės kovoje su nesibaigiančia defliacija. Šios žinios verčia jėgą dar labiausiai pigti JAV dolerio atžvilgiu.

Baltijos regione

Baltijos biržose pirmadienis buvo ypatingai ramus dėl neaktyvumo iš Lietuvos investuotojų, kurie turėjo laisvą dieną paminėti Nepriklausomybės atkūrimo dieną. Talino indeksas išliko beveik tame pačiame lygyje, o Rygos ūgtelėjo 0,3 proc. Daugiausiai dėmesio sulaukusios įmonės buvo Estijos flagmanai Silvano Fashion Group (+1,14%) ir Olympic Entertainment Group, kurios kaina nekito. Taip pat išsiskyrė statybų bendrovės Nordecon vertybiniai popieriai. Jau antrą prekybos dieną iš eilės kuomet pozicijoje yra sudaroma po vieną stambų tiesioginį sandorį. Šiandien prekyba turėtų suaktyvėti į rinką sugrįžus Lietuvos investuotojams.

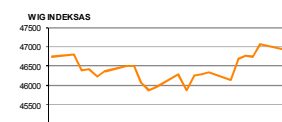
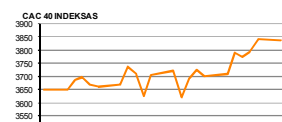
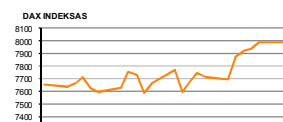
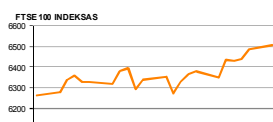
2013.03.11 Šalis	Praejusios dienos svarbiausios makroekonominės naujienos	Faktas	Progozė	Buvusi reikšmė	
JPN	Įrengimų užsakymai (MoM)/(YoY)	Sausio mėn.	-13.1%/-9.7%	-1.7%/-0.3%	2.8%/-3.4%
VOK	Prekybos balansas	Sausio mėn.	13.7B	15.1B	12.0B
VOK	Importas (MoM)/ eksportas (MoM)	Sausio mėn.	3.3%/1.4%	0.8%/0.5%	-1.3%/0.3%
PRA	Pramonės produkcijos indeksas (MoM)/(YoY)	Sausio mėn.	-1.2%/-3.5%	-0.2%/-2.8%	-0.1%/-2.1%

2013.03.12 Šalis	Laikas	Šiandien skelbiamos svarbiausios makroekonominės naujienos	Progozė	Buvusi reikšmė	
JPN	07:00	Vartotojų pasitikėjimo rodiklis	Vasario mėn.	43.0	43.3
DB	11:30	Pramonės produkcijos indeksas (MoM)/(YoY)	Sausio mėn.	0.3%/-0.9%	1.1%/1.7%
DB	11:30	Prekybos balansas (GBP/mln)	Sausio mėn.	-£3050	-£3201

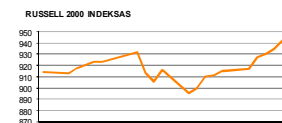
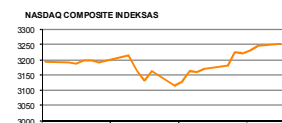
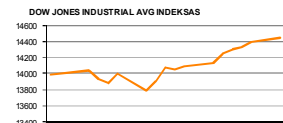
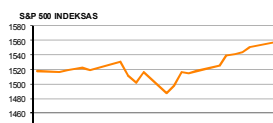
NASDAQ OMX Baltic sąrašo likvidžios akcijos

Pavadinimas	Sektorius/sub sektorius	Kaina	Valiuta	Dienos pokytis, %	Mėnesio pokytis, %	Nuo metų pradžios, %	12 mėn. pokytis, %	Sandorių skaičius	Akcijų kiekis	Apyvarta	Kapitalizacija mln.
Apranga	Drabužių mažmeninė prekyba	2.63	EUR	1.15	4.78	23.47	61.35	0	0	0.00	145.42
Arco Vara	Nekilnojamo turto veikla	1.20	EUR	0.00	3.45	-24.05	-45.21	6	2980	3554.40	5.69
Baltika	Prekyba drabužiais, aksesuarais, prabangos prekėmis	0.76	EUR	0.13	19.12	32.64	106.52	15	22261	16846.33	27.20
City service	Aplinkos ir pastatų priežiūra	2.08	EUR	1.96	7.22	11.83	22.71	0	0	0.00	65.75
Ekspress Grupp	Zemės ūkio produkcija	1.09	EUR	2.83	1.87	2.83	3.81	6	6516	7048.38	32.48
GrgšKēs	Popieiaus gamyba	0.62	EUR	-0.32	5.47	12.18	7.30	0	0	0.00	37.02
Grndeks	Farmacija	5.15	LVL	-0.19	11.47	13.19	10.59	5	247	1282.05	49.36
Harju Elekter	Elektronikos prietaisai ir įranga	2.63	EUR	0.00	-1.87	-0.38	-2.59	6	14469	38078.48	45.76
Invalda	Investicinė bendrovė	2.31	EUR	1.32	12.14	17.26	14.30	0	0	0.00	119.66
Latvijas kugnieciba	Naftos ir dujų laikymas bei transportavimas	0.26	LVL	-2.24	-3.68	3.97	-17.35	5	1428	379.08	52.40
LESTO AB	Elektrios komunalines paslaugas	0.62	EUR	0.33	0.33	2.32	7.12	0	0	0.00	372.63
Lietuvos dujas	Dujų komunalines paslaugas	0.65	EUR	0.15	12.05	16.46	3.83	0	0	0.00	305.36
Linas Agro Group	Zemės ūkio produkcija	0.68	EUR	0.15	6.64	18.42	37.47	0	0	0.00	107.28
Merko Ehitus	Statyba ir inžinerija	6.69	EUR	0.15	9.67	13.39	10.38	7	695	4644.85	118.41
Nordecon	Statyba ir inžinerija	1.16	EUR	-0.85	-4.92	0.00	13.28	8	107495	125762.50	35.69
Olanfarm	Farmacija	4.09	LVL	-0.24	8.20	10.84	38.69	10	2156	8833.07	57.61
Olympic Entertainment Group	Kazino ir azartiniai lošimai	1.92	EUR	0.00	9.09	7.87	66.17	39	68181	130595.00	290.55
Panevėžio statybos trestas	Statyba ir inžinerija	1.18	EUR	2.61	6.31	27.02	-3.67	0	0	0.00	19.29
Pieno žvėgždės	Maisto gamyba	1.96	EUR	2.62	7.10	10.11	15.29	0	0	0.00	97.28
Premia Foods	Maisto gamyba	0.62	EUR	-2.05	-0.48	-2.81	4.39	2	18768	11751.94	24.06
Rokiškio sūris	Maisto gamyba	1.46	EUR	0.00	2.82	4.29	7.67	0	0	0.00	52.37
SAF Tehnika	Komunikacinė įranga	1.11	LVL	0.91	-12.60	-18.38	-31.86	1	475	527.25	3.30
Silvano Fashion Group	Drabužių prekyba	2.67	EUR	1.14	-2.55	-2.55	-14.97	17	176806	468572.30	105.20
Talink Grupp	Jūrinis transportas	0.98	EUR	0.00	10.80	12.85	58.02	27	100286	97857.10	656.97
Talinn Kaubamaja	Maisto produktų mažmeninė prekyba	6.05	EUR	-0.17	3.95	10.40	11.05	12	1789	10820.35	246.41
Talinn Vesi	Vandens komunalines paslaugas	10.10	EUR	-0.98	1.10	9.78	38.93	37	10818	109302.00	202.00
TEO LT	Integruotų telekomunikacijų paslaugas	0.81	EUR	0.75	0.75	4.95	26.53	0	0	0.00	626.11
Ventspils nafta	Naftos ir dujų laikymas bei transportavimas	1.09	LVL	0.00	0.00	1.87	-9.17	4	207	225.63	113.88

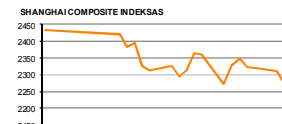
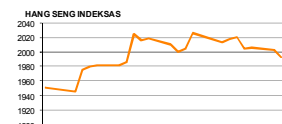
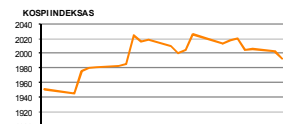
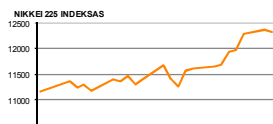
Europa



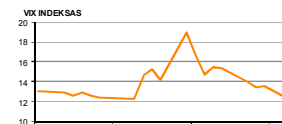
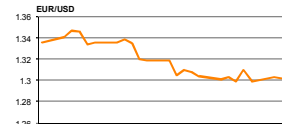
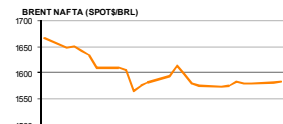
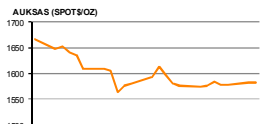
JAV



Azija



Kita



Kontaktai:

Marius Ignatas	Skyriaus vadovas	Marius.Ignatas@swedbank.lt	8 5 258 2505
Agnė Anzelienė	Maklerė	Agne.Anzeliene@swedbank.lt	8 5 258 2306
Andrius Šuminas	Makleris	Andrius.Suminas@swedbank.lt	8 5 258 2295
Andrej Rodionov	Analitikas	Andrej.Rodionov@swedbank.lt	8 5 258 2395
Marius Balsys	Maklerio asistentas	Marius.Balsys2@swedbank.lt	8 5 258 2515

Apžvalgą užsiprenumeruoti galima adresu: <http://www.swedbank.lt/it/articles/subscribe>

Dėmesio: Ši apžvalga nėra pasiūlymas įsigyti ar perleisti apžvalgoje nurodytas finansines priemones ar finansines priemones nurodytose šalyse bei biržose. Visa pateikta informacija yra surinkta iš viešai prieinamų šaltinių (monių, vertybinių popierių biržų, naujienų agentūrų ir kitų). Mes neatlikome informacijos tikrinimo ir vertinimo, dėl to negarantuojame informacijos tikslumo, plinutumo ar aktualumo. Pateikta informacija yra parodomąjio pobūdžio ir yra neapsaugota nuo palyginamumo problemų, dėl kurių keičiamos apskaitos ir finansinės atskaitomybės paruošimo praktikos (t.y. pasikeitę apskaitos standartai, finansinių ataskaitų konsolidavimo praktikos pasikeitimas ir pan.). Dėl šios priežasties praėjusių ir ankstesniųjų metų palyginamieji duomenys gali būti neprieinami. Duomenų šaltinis: „Bloomberg“, „Swedbank“, „Nasdaq OMX“.