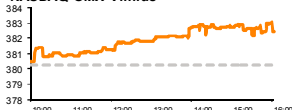


Rytinė finansų rinkų apžvalga

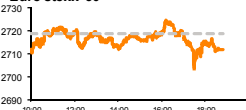
Akcijų prekybos Lietuvoje skyrius – trečiadienis, 2013 m. kovo 13 d.

Dienos
prekyba

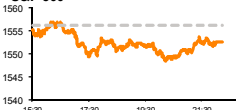
NASDAQ OMX Vilnius



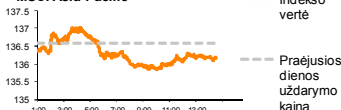
Euro stoxx 50



S&P 500



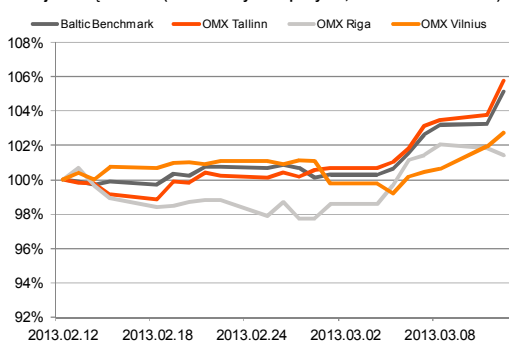
MSCI Asia Pacific



Finansų makleris
Andrius Šuminas
(8 5) 258 2295

- Nutrūko septynių dienų ralis JAV akcijų rinkoje;
- Baselyje komitetas renkasi svarstyti bankų kapitalo ir likvidumo reikalavimus;
- Olympic Entertainment Group ruošiasi plėsti savo verslą.

Baltijos šalių indeksai (1 mėn. santykiniai pokyčiai, atskaitos taškas 100%)



Pavadinimas	Indekso vertė	Dienos pokytis, %	Mėnesio pokytis, %	Nuo metų pradžios, %	12 mėn. Pokytis, %
Baltijos šalys					
OMX VILNIUS OMXV	382.43	0.57	2.56	7.70	22.55
OMX TALLINN OMXT	806.66	0.70	7.38	9.87	36.80
OMX RIGA OMXR	408.21	-0.61	2.19	3.11	3.41
OMX Baltic Benchmark	599.62	0.62	6.05	9.62	29.72
OMX Baltic 10	170.97	0.59	3.18	7.41	21.58
JAV					
S&P 500	1552.48	-0.24	2.11	8.86	11.21
Dow Jones	14450.06	0.02	3.34	10.27	9.66
Nasdaq Comp	3242.32	-0.32	1.42	7.38	6.66
Skandinavija					
OMX Stockholm 30	1208.52	-0.78	1.95	9.40	9.26
OMX Helsinki 25	2380.43	0.05	0.13	7.71	5.33
OMX Copenhagen 20	554.46	-0.09	5.14	11.75	20.55
Oslo stock exchange	443.58	0.37	1.79	8.11	12.18
Europa					
DJ Euro STOXX 50	2711.85	-0.25	2.07	2.88	6.06
CAC 40	3839.97	0.10	3.82	5.46	8.16
DAX	7966.12	-0.23	3.30	4.65	13.87
FTSE 100	6510.62	0.11	2.38	10.39	9.31
MIB	16023.98	-0.42	-4.12	-1.53	-4.61
IBEX 35	8532.30	-0.26	2.72	4.47	1.86
Centrinė ir Rytų Europa					
ATX	2509.14	-0.69	2.93	4.49	15.16
WIG20	2482.39	0.13	0.45	-3.89	8.01
BUX	18680.93	-1.05	-2.89	2.79	-2.33
PX	1023.50	-1.06	1.35	-1.46	3.08
RTS	1536.20	-0.41	-4.74	0.60	-11.20
Azija					
Nikkei 225	12239.66	-0.61	8.78	17.74	23.64
Hang Seng	22736.75	-0.67	-2.06	0.35	6.55
Kospi	1999.73	0.32	1.20	0.13	-1.25
Kita					
Auksas	1593.50	0.05	-3.20	-4.94	-5.91
Brentnafta	109.37	-0.26	-7.88	-1.57	-13.35
VIX	12.27	6.14	-5.47	-31.91	-17.09
EURIBOR	0.33	0.00	-11.65	1.88	-72.67
LIBOR USD	0.45	-0.22	-4.29	-12.27	-40.08
EUR/USD	1.30	0.14	-3.06	-1.18	-0.53
EUR/GBP	0.87	0.10	-0.96	-6.92	-4.48
USD/JPY	95.72	0.24	-2.34	-9.51	-13.61

Pasaulyje

Kaip jau buvo galima tikėtis, Jungtinėse Amerikos Valstijose po septynių dienų vykusio akcijų kainų ralio į viršų, indeksų vertės patraukė žemyn (S&P 500 -0,24%, NASDAQ -0,32%). Nenuostabu, kad po tokio užsitęsusių optimistinio periodo augimo tendencija šiek tiek prislopo. Reikšmingų makroekonomikos rodiklių ir naujų trūkumų rinką apriamo ir investuotojus padarė kiek apdairesnius, tačiau kol FED nesiliaus į ekonomiką pumpuoti pigių pinigų korekcijos turėtų išlikti tik trumpalaikės, o tendencija rodyti kainų didėjimą. Iš visų S&P indeksų sudarančių sektorių labiausiai vakar atsiliko finansų sektorius, o konkrečiai bankų akcijos. Spekuluojama, kad naujieji Bazelio III reikalavimai gerokai apsunkins bankų pelningumą, verčiant juos atsakingiau skolintis bei turėti tvirtesnį kapitalą.

Europoje trečiadienį prekyba aiškios krypties neįgavo. Stoxx Europe 600 indeksas dienos bėgyje fiksavo 0,3 proc. prieaugį, vėliau smuko apie 0,2 proc., o dieną užbaigė beveik nepakitęs. Jau kuris laikas puikiais rezultatais gali pasigirti Didžiosios Britanijos (FTSE 100 +0,11%) įmonių akcijos. Augimas jau fiksuojamas keturias dienas iš eilės ir net vakar pasirodė prastesni nei laukta pramonės produkcijos duomenys nesugebėjo persverti optimistų bei pesimistų santykio. Stipriausioje Europos ekonomikoje Vokietijoje aiški DAX indekso kryptis nesusiformavo (-0,23%). Pagrindinis rinkos dalyvių dėmesys krypo į antrąjį pagal dydį šalies banką Commerzbank, kuris pranešė apie pasirašytą sutartį, pagal kurią kitas investicinis bankas turėtų padėti išplatinti naują akcijų emisiją už kurią norima pritraukti 700 mln. eurų. Sprendžiant iš ateities sandorių prekyba prasidės gana panašiai į vakar lygį, o dėmesį prikaustys Šveicarijoje prasidėsiantis Baselio komiteto susirinkimas, kuriame akcentas bus bankų kapitalo pakankamumo ir likvidumo taisyklės.

Azijos rinkose ir vėl fiksuojamas pardavėjų spaudimas bei nežymus akcijų pigimas. 8:10 val. Lietuvos laiku MSCI Asia Pacific indeksas buvo smukęs 0,4 proc. Susirūpinta, kad pastarąsias keletą dienų vykęs nuosavybės vertybinių popierių augimas nebuvo toks tvarus ir paremtas racionaliais makroekonominiais rodikliais. Japonijoje prasidėjo nesutarimai ar K. Iwata yra tinkamas kandidatas eiti šalies centrinio banko vadovo pavaduotojo pareigas. Šis politikas irgi yra aršus ekspansinio monetarizmo šalininkas, tačiau prieš jo kandidatūrą priešiška nusiteikusi pagrindinė Japonijos opozicinė partija. Kinijoje kaupiasi tamsūs debesys. Krenta nekilnojamo turto vystytojų, statybininkų ir bankų akcijos, nerimaujant ar valdžios įvestos reguliacinės priemonės prieš spekuliacijas nekilnojamu turtu nėra pernelyg griežtos.

Baltijos regione

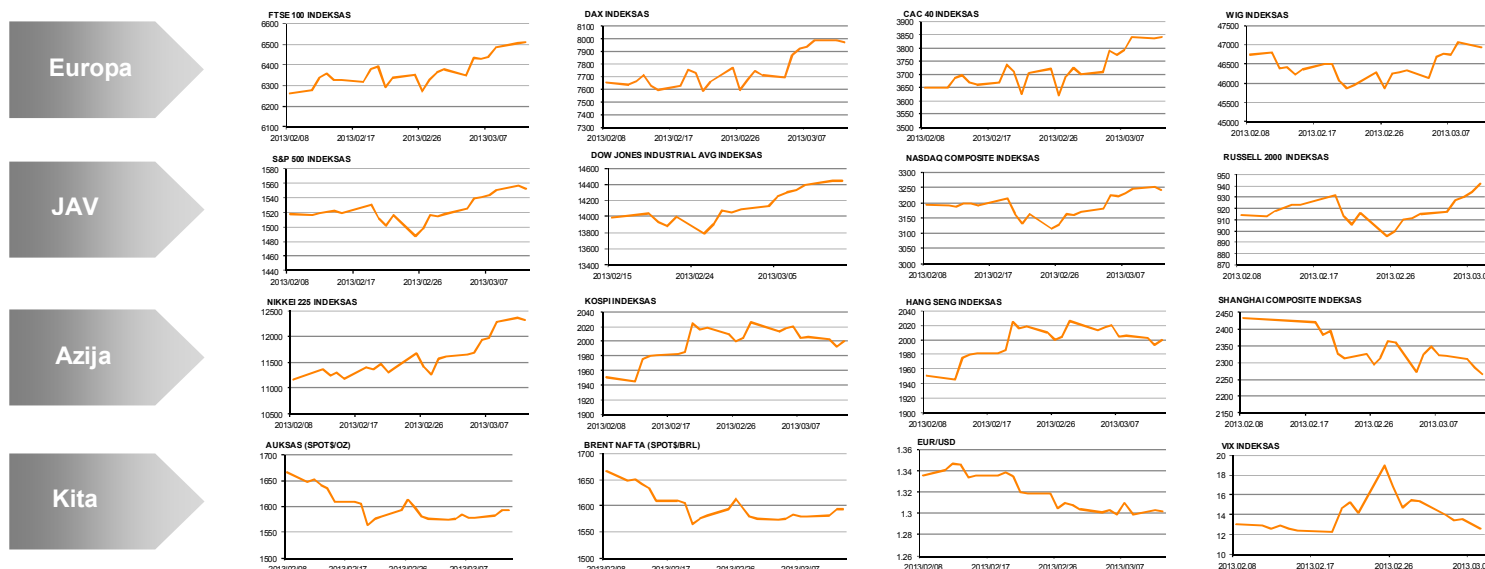
Baltijos biržose po antradienį vyravusio investuotojų miego, trečiadienį prekyba jau buvo kur kas aktyvesnė. Nors apyvarta ir išliko panašiai lygyje (1,27 mln. eurų), sandorių sudaryta gerokai daugiau. Vilniaus ir Talino indeksai stiprino savo pozicijas ir užfiksavo solidžius 0,6 ir 0,7 proc. prieaugius, tačiau Rygoje indekso vertė spaudžiama pigusių Latvijos Gaze (-1,43%) ir Grindeks (-0,39%) akcijų sumažėjo 0,6 proc. Sandorių gausa pasižymėjo didžiausio Rytų Europos kazino operatoriaus Olympic Entertainment Group vertybiniai popieriai, kurių kaina padidėjo 2,08 proc. Įmonė per vertybinių popierių biržą pranešė apie įsigytas ir įkurtas įmones su tikslu plėsti verslą į vakarus. Į pranešimą apie pasikeitusius Arco Vara pagrindinius akcininkus sureaguota net 5,83 proc. akcijos vertės padidėjimu. Lietuvos įmonių fronte dėmesį kaustė Invaldos (-0,43%) vertybiniai popieriai, kur savo akcijų likučius išsipardavinėjo savų akcijų supirkime dalyvavę investuotojai. Dalyvių toliau masina Šiaulių banko akcijos vakar brangusios 1,05 proc., taip pat Lietuvos Dujos, pranešusios apie pasiskolintus 260 mln. litų, kurie galėtų būti skirti dividendų mokėjimui.

2013.03.12 Šalis	Praejusios dienos svarbiausios makroekonominės naujienos	Faktas	Prognozė	Buvusi reikšmė	
JPN	Vartotojų pasitikėjimo rodiklis	Vasario mėn.	44.3	43.0	43.3
DB	Pramonės produkcijos indeksas (MoM)/(YoY)	Sausio mėn.	-1.2%/-2.9%	0.3%/-0.9%	1.1%/1.7%
DB	Prekybos balansas (GBP/mln)	Sausio mėn.	-£2362	-£3050	-£3201

2013.03.13 Šalis	Laikas	Šiandien skelbiamos svarbiausios makroekonominės naujienos	Prognozė	Buvusi reikšmė	
EZ	12:00	Pramonės produkcijos indeksas (MoM)/(YoY)	Sausio mėn.	0.1%/-1.8%	0.7%/-2.4%
JAV	14:30	Importo kainų indeksas (MoM)/(YoY)	Vasario mėn.	0.5%/-	0.6%/-1.3%
JAV	14:30	Išankstinis mažmeninės prekybos pokytis	Vasario mėn.	0.5%	0.1%
JAV	16:00	Verslo atsargų vertė	Vasario mėn.	0.3%	0.1%

NASDAQ OMX Baltic sąrašo likvidžios akcijos

Pavadinimas	Sektorius/sub sektorius	Kaina	Valiuta	Dienos pokytis, %	Mėnesio pokytis, %	Nuo metų pradžios, %	12 mėn. pokytis, %	Sandorių skaičius	Akcijų kiekis	Apyvarta	Kapitalizacija mln.
Apranga	Drabužių mažmeninė prekyba	2.69	EUR	2.28	8.03	26.29	62.05	41	12025	32234.60	148.74
Arco Vara	Nekilnojamo turto veikla	1.27	EUR	5.83	17.59	-19.62	-42.01	16	7562	9509.50	6.02
Baltika	Prekyba drabužiais, aksesuarais, prabangos prekėmis	0.73	EUR	-3.95	13.71	27.40	102.78	28	22015	16175.59	26.13
City service	Aplinkos ir pastatų priežiūra	2.10	EUR	0.96	7.14	12.90	23.53	28	8087	16967.00	66.38
Ekspress Grupp	Zemės ūkio produkcija	1.06	EUR	-2.75	-0.93	0.00	1.63	20	19648	20643.23	31.58
GriņšKēs	Popiežiaus gamyba	0.62	EUR	0.00	5.47	12.18	5.47	13	10472	6453.06	37.02
Grindeks	Farmacija	5.13	LVL	-0.39	11.04	12.75	5.56	16	2361	12197.82	49.17
Harju Elekter	Elektronikos prietaisai ir įranga	2.59	EUR	-1.52	-2.26	-1.89	-3.00	17	5387	14046.30	45.07
Invalda	Investicinė bendrovė	2.30	EUR	-0.43	1.77	16.75	11.16	95	46031	106044.00	119.14
Latvijas kugnieciba	Naftos ir dujų laikymas bei transportavimas	0.26	LVL	0.00	0.00	3.97	-17.35	1	500	131.00	52.40
LESTO AB	Elektrikos komunalinės paslaugos	0.62	EUR	0.49	0.81	2.82	8.77	11	8450	5222.05	374.45
Lietuvos dujas	Dujų komunalinės paslaugos	0.67	EUR	2.15	14.85	18.96	6.06	36	34003	22387.20	311.93
Linas Agro Group	Zemės ūkio produkcija	0.68	EUR	0.00	5.80	18.42	37.47	13	120500	81346.70	107.28
Merko Ehtlus	Statyba ir inžinerija	6.90	EUR	3.14	13.11	16.35	14.02	5	1242	8455.33	123.13
Nordecon	Statyba ir inžinerija	1.17	EUR	0.86	-4.10	0.86	15.61	9	13030	15159.40	35.99
Olaifarm	Farmacija	4.10	LVL	0.24	9.63	11.11	40.80	25	7590	31232.72	57.75
Olympic Entertainment Group	Kazino ir azartiniai lošimai	1.96	EUR	2.08	11.36	10.11	68.27	138	179138	349440.30	296.61
Panevėžio statybos trestas	Statyba ir inžinerija	1.20	EUR	1.69	4.35	29.17	-1.40	48	30887	36967.66	19.62
Pieno žvairždės	Maisto gamyba	2.00	EUR	2.04	9.29	12.36	17.65	8	12205	24350.45	99.27
Premia Foods	Maisto gamyba	0.63	EUR	1.29	0.48	-1.56	8.94	21	23916	14930.82	24.37
Rokiškio sūris	Maisto gamyba	1.48	EUR	1.37	-4.23	5.71	9.55	17	7850	11564.50	53.08
SAF Tehnika	Komunikacinė įranga	1.10	LVL	-0.90	-11.29	-19.12	-32.47	10	3250	3548.60	3.27
Silvano Fashion Group	Drabužių prekyba	2.65	EUR	-0.75	-2.93	-3.28	-17.16	43	23920	63574.77	104.41
Talink Grupp	Jūrnis transportas	0.99	EUR	1.03	12.96	14.00	60.42	47	101447	99150.20	663.71
Talinn Kaubamaja	Maisto produktų mažmeninė prekyba	6.04	EUR	-0.17	4.68	10.22	9.82	16	2546	15682.30	246.00
Talinn Vesi	Vandens komunalinės paslaugos	10.20	EUR	0.99	2.00	10.87	38.96	8	1034	10544.90	204.00
TEO LT	Integruotų telekomunikacijų paslaugos	0.80	EUR	-0.50	0.25	4.43	25.31	28	31847	25500.25	623.01
Ventspils nafta	Naftos ir dujų laikymas bei transportavimas	1.09	LVL	0.00	0.00	1.87	-9.17	4	490	534.10	113.88



Kontaktai:			
Marius Ignatas	Skyriaus vadovas	Marius.Ignatas@swedbank.lt	8 5 258 2505
Agnė Anzelienė	Maklerė	Agne.Anzeliene@swedbank.lt	8 5 258 2306
Andrius Šuminas	Makleris	Andrius.Suminas@swedbank.lt	8 5 258 2295
Andrej Rodionov	Analitikas	Andrej.Rodionov@swedbank.lt	8 5 258 2395
Marius Balsys	Maklerio asistentas	Marius.Balsys2@swedbank.lt	8 5 258 2515

Apžvalgą užsiprenumeruoti galima adresu: <http://www.swedbank.lt/it/articles/subscribe>
 Dėmesio: Ši apžvalga nėra pasiūlymas įsigyti ar perleisti apžvalgoje nurodytas finansines priemones ar finansines priemones nurodytose šalyse bei biržose. Visa pateikta informacija yra surinkta iš viešai prieinamų šaltinių (monių, vertybinių popierių biržų, naujienų agentūrų ir kitų). Mes neatlikome informacijos tikrinimo ir vertinimo, dėl to negarantuojame informacijos tikslumo, plinutumo ar aktualumo. Pateikta informacija yra parodomąjio pobūdžio ir yra neapsaugota nuo palyginamumo problemų, dėl kurių keičiamos apskaitos ir finansinės atskaitomybės paruošimo praktikos (t.y. pasikeitę apskaitos standartai, finansinių ataskaitų konsolidavimo praktikos pasikeitimas ir pan.). Dėl šios priežasties praėjusių ir ankstyvesnių metų palyginamieji duomenys gali būti neprieinami.
 Duomenų šaltinis: „Bloomberg“, „Swedbank“, „Nasdaq OMX“.