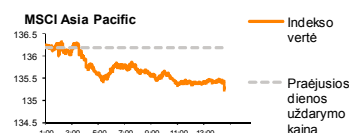
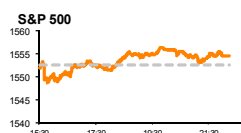
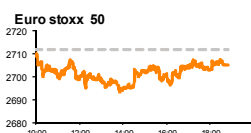
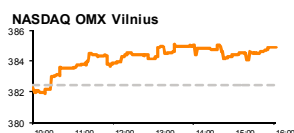


# Rytinė finansų rinkų apžvalga

Akcijų prekybos Lietuvoje skyrius – ketvirtadienis, 2013 m. kovo 14 d.

Dienos prekyba



Finansų makleris  
**Andrius Šuminas**  
(8 5) 258 2295

- FED skelbs bankų kapitalų apžvalgą;
- Europos Sąjungos ministrai renkasi Briuselyje;
- Baltijos biržų investuotojų akys nukrypo į dividendus mokančias įmones.

## Pasaulyje

Prekiaujančių JAV investuotojų dėmesys vakar krypo į džiuginusius išankstinius vasario mėn. mažmeninių pardavimų rezultatus. Pastarieji augo net 1,1 proc., nors analitikai tikėjosi per pus kuklesnio skaičiaus, rodiklio reikšmė užfiksavo didžiausią pokytį per pastaruosius penkerius mėnesius. S&P 500 indeksas pakilo 0,13 proc., DOW ir NASDAQ augo šiek tiek kukliau – 0,04 ir 0,09 proc. Analitikai mano, kad šiuo metu rinkoje vyraujantis fundamentas yra teigiamas ir net įvykus nedidelei korekcijai vertės didėjimo kryptis neturėtų pasikeisti, nes investuotojai nespėjo nusipirkti akcijų kol jos dar nebuvo taip subrangusios, laukia naujos progos įžengti į rinką. Kaip įprasta ketvirtadienį dėmesys bus nukreiptas į darbo rinkos duomenis, kurie vis dar sugeba nusteibinti teigiamai. Daugiau žmonių turint darbus, jaučiasi ir vartojimo atsigavimas skatinantis optimistiškiau mąstyti apie ateitį. Tai įvertinant daugiau nei vidurkis brangsta mažmeninių pardavėjų akcijos, o šiandien pokyčiais pasižymės bankų akcijos, kadangi paaškęs FED sprendimas, kurie bankai turės teisę mokėti dividendus ir supirkinėti savas akcijas.

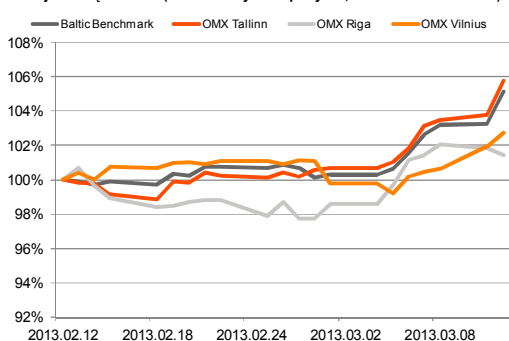
Europos rinkoms džiuginančio mažmeninės prekybos rodiklio nepakako (FTSE 100 -0,45%, CAC - 0,10%, DAX +0,06). Viršų paėmė investuotojus nuvylę įmonių rezultatai, kurie akcijas skatino pardavinėti, o ne pirkti. Daugiau nei analitikai laukė smukusi euro zonos pramonės produkcija taip pat nebuvo teigiamas ženklas indeksų šuoliui į viršų. Po vakar vykusio pirmojo obligacijų aukciono, kuomet buvo sumažintas Italijos skolinimosi reitingas, reikalaujamos palūkanos augo, o šalies MIB indeksas prarado net 1,74 proc. savo vertės. Šiandien prasideda Europos Sąjungos lyderių susitikimas, kuriame bus svarstomos biudžeto apkarpyimo idėjos. Sprendžiant iš ateities sandorių rinkos turėtų pradėti atsigauti ir bent jau dienos pradžioje fiksuoti teigiamą pokytį.

Azijos rinkos toliau krenta, o labiausiai jas smukdo Kinijos įmonių akcijos. HENG SENG indeksas buvo praradęs apie 0,4 proc., nerimaujant ar pradėtos taikyti sugriežtintos nekilnojamo turto pirkimo ir pardavimo taisyklės nėra per daug suvaržančios šios rinkos dalyvius. Ar neatsitiks taip, kad rinkos perkeitimas išsivystys į stagnaciją. Japonijos akcijų kursas atsispiria bendrajai tendencijai. Nikkei indekso vertė buvo pakilusi apie 1,1 proc. Žemuosiuose rūmuose buvo patvirtinti ministro pirmininko S. Abe naujieji kandidatai vadovauti šalies centriniam bankui. Visgi iššūkis bus gauti palaiminimą rytoj aukštuosiuose rūmuose, kur pirmininko partija neturi daugumos.

## Baltijos regione

Baltijos regione vieningos indeksų krypties vėl nematyti. Šį kart augti sugebėjo Vilniaus (+0,65%) ir Rygos (+0,51%) biržos, o Talino OMXT indeksas sekdamas vakarų Europos sentimentą sumažėjo 0,56 proc. Estijoje daugiausiai prekiauta buvo Olympic Entertainment Group ir Tallink Grupp akcijomis, kurių pigimas atitinkamai 0,51 ir 1,32 proc. nulėmė rinkos kryptį. Lietuvos biržoje šioms įmonėms apyvartos mažais nenusileido Klaipėdos nafta, kurios pozicijoje įvyko vienas stambus tiesioginis sandoris. Domėtasi bendrovėmis, kurios pasižymi stabilia dividendų mokėjimo politika. Vilniaus baldų akcijos pabrango net 9,74 proc., LESTO kaina kilo 1,77 proc., o Žemaitijos pieno 5,35 proc.

Baltijos šalių indeksai (1 mėn. santykiniai pokyčiai, atskaitos taškas 100%)



Pavadinimas	Indekso vertė	Dienos pokytis, %	Mėnesio pokytis, %	Nuo metų pradžios, %	12 mėn. Pokytis, %
<b>Baltijos šalys</b>					
OMX VILNIUS OMXV	384.91	↑ 0.65	3.25	8.40	22.34
OMX TALLINN OMXT	801.87	↓ -0.59	7.08	9.22	33.91
OMX RIGA OMXR	410.30	↑ 0.51	3.21	3.63	4.29
OMX Baltic Benchmark	598.67	↓ -0.16	5.73	9.45	29.07
OMX Baltic 10	170.35	↓ -0.36	3.14	7.02	19.77
<b>JAV</b>					
S&P 500	1554.52	↑ 0.13	2.18	9.00	11.49
Dow Jones	14455.28	↑ 0.04	3.45	10.31	9.56
Nasdaq Comp	3245.12	↑ 0.09	1.45	7.47	6.72
<b>Skandinavija</b>					
OMX Stockholm 30	1210.89	↑ 0.20	2.37	9.61	8.54
OMX Helsinki 25	2372.03	↓ -0.35	-0.09	7.33	4.77
OMX Copenhagen 20	555.82	↓ 0.25	4.57	12.02	21.28
Oslo stock exchange	441.66	↓ -0.43	1.80	7.64	10.48
<b>Europa</b>					
DJ Euro STOXX 50	2704.73	↓ -0.26	2.63	2.61	5.05
CAC 40	3836.04	↓ -0.10	4.54	5.35	7.62
DAX	7970.91	↑ 0.06	4.45	4.71	12.59
FTSE 100	6481.50	↓ -0.45	2.44	9.90	9.02
MIB	15745.34	↓ -1.74	-4.83	-3.24	-6.56
IBEX 35	8498.30	↓ -0.40	3.04	4.05	1.28
<b>Centrinė ir Rytų Europa</b>					
ATX	2493.90	↓ -0.61	3.18	3.86	13.46
WIG20	2473.95	↓ -0.34	0.72	-4.22	5.84
BUX	18471.81	↓ -1.12	-2.11	1.64	-4.68
PX	1016.82	↓ -0.65	1.78	-2.11	1.72
RTS	1530.78	↓ -0.02	-3.62	0.25	-12.63
<b>Azija</b>					
Nikkei 225	12381.19	↑ 1.16	9.50	19.11	23.19
Hang Seng	22426.57	↓ -0.58	-4.21	-1.02	5.25
Kospi	2002.13	↑ 0.12	1.14	0.25	-2.10
<b>Kita</b>					
Auksas	1588.13	↓ -0.09	-2.84	-5.26	-2.94
Brentnafta	108.44	↓ -0.07	-8.10	-2.40	-13.23
VIX	11.83	↓ -3.59	-6.56	-34.35	-22.73
EURIBOR	0.33	↓ -0.31	-11.92	1.56	-72.53
LIBOR USD	0.44	↓ -0.22	-4.30	-12.46	-40.23
EUR/USD	1.30	↓ -0.14	-2.90	-1.85	-0.50
EUR/GBP	0.87	↑ 0.20	-0.69	-6.28	-4.15
USD/JPY	95.99	↑ 0.07	-3.02	-9.76	-12.88

**2013.03.13**  
**Šalis**
**Praejusios dienos svarbiausios makroekonominės naujienos**
**Faktas**
**Prognozė**
**Buvusi reikšmė**

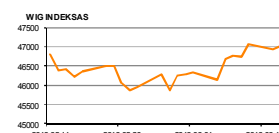
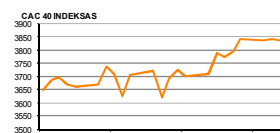
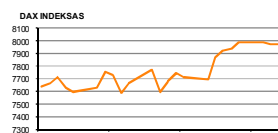
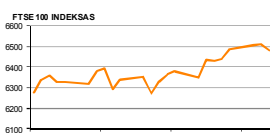
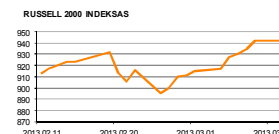
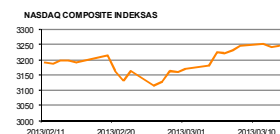
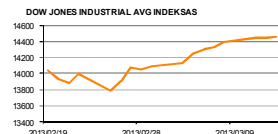
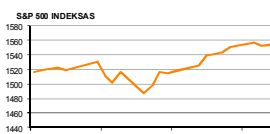
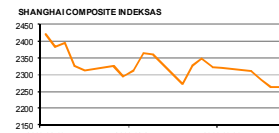
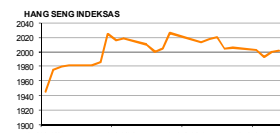
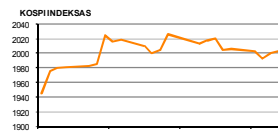
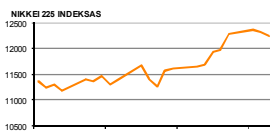
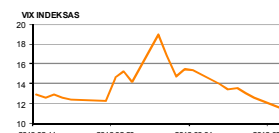
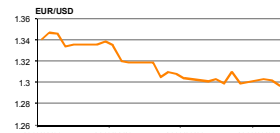
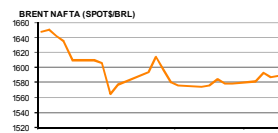
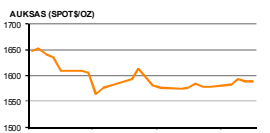
	EZ	Pramonės produkcijos indeksas (MoM)/(YoY)	Sausio mėn.	-0.4%/-1.3%	0.1%/-1.8%	0.7%/-2.4%
	JAV	Importo kainų indeksas (MoM)/(YoY)	Vasario mėn.	1.1%/-0.3%	0.5%/-	0.6%/-1.3%
	JAV	Išankstinis mažmeninės prekybos pokytis	Vasario mėn.	1.1%	0.5%	0.1%
	JAV	Verslo atsargų vertė	Vasario mėn.	0.5%	0.3%	0.1%

**2013.03.14**
**Šalis**
**Laikas**
**Šiandien skelbiamos svarbiausios makroekonominės naujienos**
**Prognozė**
**Buvusi reikšmė**

	EZ	14-15 d.	Europos Sąjungos lyderiai susitinka Briuselyje			
	JAV	14:30	Einamosios sąskaitos balansas	IV kv.	-\$112.8 mlrd.	-\$107.5 mlrd.
	JAV	14:30	Gamintojų kainų indeksas (MoM)/(YoY)	Vasario mėn.	0.6%/1.7%	0.2%/1.4%
	JAV	14:30	Savaitės bedarbių paraiškų skaičius	4-10 d.	350 tūkst.	340 tūkst.
	JAV	22:30	FED paskelbia išsamią bankų kapitalo analizę ir apžvalgą			

**NASDAQ OMX Baltic sąrašo likvidžios akcijos**

Pavadinimas	Sektorius/sub sektorius	Kaina	Valiuta	Dienos pokytis, %	Mėnesio pokytis, %	Nuo metų pradžios, %	12 mėn. pokytis, %	Sandorių skaičius	Akcijų kiekis	Apyvarta	Kapitalizacija mln.
Apranga	Drabužių mažmeninė prekyba	2.68	EUR	-0.37	6.77	25.82	57.74	31	7511	20056.51	148.18
Arco Vara	Nekilnojamo turto veikla	1.29	EUR	1.57	27.72	-18.35	-45.11	12	5458	6991.54	6.12
Baltika	Prekyba drabužiais, aksesuarais, prabangos prekėmis	0.74	EUR	0.68	13.08	28.27	89.92	21	29380	21600.60	26.31
City servise	Aplinkos ir pastatų priežiūra	2.08	EUR	-0.95	5.58	11.83	19.61	14	4107	8552.86	65.75
Ekspress Grupp	Zemės ūkio produkcija	1.05	EUR	-0.94	0.00	-0.94	-3.23	4	2054	2174.70	31.29
GingSkės	Popiejaus gamyba	0.61	EUR	-0.49	4.96	11.64	6.78	17	17380	10645.45	36.84
Grindeks	Farmacija	5.20	LVL	1.36	10.64	14.29	11.63	21	2325	12091.09	49.84
Harju Elekter	Elektronikos prietaisai ir įranga	2.59	EUR	0.00	-1.89	-1.89	-4.95	0	0	0.00	45.07
Invalda	Investicinė bendrovė	2.31	EUR	0.43	4.05	17.26	10.53	46	5204	12019.93	119.66
Latvijas kugnieciba	Naftos ir dujų laikymas bei transportavimas	0.27	EUR	1.15	0.76	5.16	-16.40	4	5310	1407.13	53.00
LESTO AB	Elektroninės komunalinės paslaugos	0.63	EUR	1.77	2.60	4.64	8.23	44	52848	33154.55	381.09
Lietuvos dujos	Dujų komunalinės paslaugos	0.67	EUR	0.60	14.95	19.68	6.19	12	10204	6785.84	313.81
Linas Agro Group	Zemės ūkio produkcija	0.68	EUR	0.30	5.95	18.77	38.45	12	55541	37506.24	107.60
Merko Ehltus	Statyba ir inžinerija	6.80	EUR	-1.45	-8.80	15.25	9.68	2	1266	8608.80	120.36
Nordecon	Statyba ir inžinerija	1.16	EUR	-0.85	-2.52	0.00	9.54	7	9100	10597.00	35.68
Olainfarm	Farmacija	4.18	LVL	1.95	10.88	13.28	40.08	13	1514	6314.07	58.88
Olympic Entertainment Group	Kazino ir azartiniai lošimai	1.95	EUR	-0.51	12.07	9.55	66.35	62	95996	187175.70	295.09
Panevėžio statybos trestas	Statyba ir inžinerija	1.19	EUR	-0.83	5.31	28.09	-4.42	13	8636	10276.84	19.46
Pieno žvairės	Maisto gamyba	2.00	EUR	0.00	9.29	12.36	18.34	7	2891	5782.00	99.27
Premia Foods	Maisto gamyba	0.63	EUR	-0.32	-2.64	-1.87	3.12	12	25116	15798.08	24.29
Rokiškio sūris	Maisto gamyba	1.49	EUR	0.68	4.20	6.43	8.84	15	9624	14246.82	53.44
SAF Tehnika	Komunikacinė įranga	1.10	LVL	0.00	-12.00	-19.12	-32.80	2	65	71.50	3.27
Silvano Fashion Group	Drabužių prekyba	2.65	EUR	0.00	-3.28	-3.28	-16.88	11	3671	9761.73	104.41
Talink Grupp	Jūrinis transportas	0.97	EUR	-1.32	12.76	12.50	55.77	41	83556	81311.66	654.95
Talinn Kaubamaja	Maisto produktų mažmeninė prekyba	6.01	EUR	-0.50	3.98	9.67	6.37	24	6079	36527.89	244.78
Talinn Vesi	Vandens komunalinės paslaugos	10.20	EUR	0.00	2.00	10.87	40.21	15	4842	49068.90	204.00
TEO LT	Integruotų telekomunikacijų paslaugos	0.80	EUR	0.25	0.50	4.69	24.84	8	10710	8613.23	624.56
Ventspils nafta	Naftos ir dujų laikymas bei transportavimas	1.09	LVL	0.00	0.00	1.87	-6.03	0	0	0.00	113.88

**Europa**

**JAV**

**Azija**

**Kita**

**Kontaktai:**

 Marius Ignatas  
 Agnė Anzelienė  
 Andrius Šuminas  
 Andrej Rodionov  
 Marius Balsys

 Skyriaus vadovas  
 Maklerė  
 Makleris  
 Analitikas  
 Maklerio asistentas

 Marius.Ignatas@swedbank.lt  
 Agne.Anzeliene@swedbank.lt  
 Andrius.Suminas@swedbank.lt  
 Andrej.Rodionov@swedbank.lt  
 Marius.Balsys2@swedbank.lt

 8 5 258 2505  
 8 5 258 2306  
 8 5 258 2295  
 8 5 258 2395  
 8 5 258 2515

 Apžvalgą užsiprenumeruoti galima adresu: <http://www.swedbank.lt/it/articles/subscribe>

Dėmesio: Ši apžvalga nėra pasiūlymas įsigyti ar perleisti apžvalgoje nurodytas finansines priemones ar finansines priemones nurodytose šalyse bei biržose. Visa pateikta informacija yra surinkta iš viešai prieinamų šaltinių (monių, vertybinių popierių biržų, naujienų agentūrų ir kitų). Mes neatlikome informacijos tikrinimo ir vertinimo, dėl to negarantuojame informacijos tikslumo, pilnumo ar aktualumo. Pateikta informacija yra parodomąjio pobūdžio ir yra neapsaugota nuo palyginamumo problemų, dėl kurių keičiamos apskaitos ir finansinės atskaitomybės paruošimo praktikos (t.y. pasikeitę apskaitos standartai, finansinių ataskaitų konsolidavimo praktikos pasikeitimas ir pan.). Dėl šios priežasties praėjusių ir ankstesnių metų palyginamieji duomenys gali būti neprieinami. Duomenų šaltinis: „Bloomberg“, „Swedbank“, „Nasdaq OMX“.