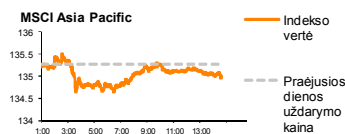
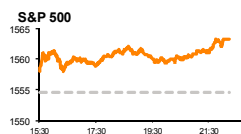
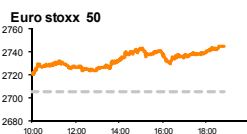
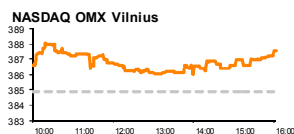


# Rytinė finansų rinkų apžvalga

Akcijų prekybos Lietuvoje skyrius – penktadienis, 2013 m. kovo 15 d.

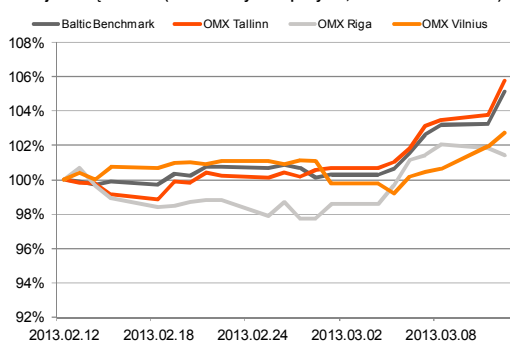
Dienos prekyba



Finansų makleris  
**Andrius Šuminas**  
(8 5) 258 2295

- Puiki JAV darbo rinkos statistika įjungė žalią šviesą tolimesniam indeksų augimui;
- Japonijoje galutinai patvirtinti naujieji centrinio banko vadovai;
- TEO LT mokės po 0,2 lito dividendų už akciją.

Baltijos šalių indeksai (1 mėn. santykiniai pokyčiai, atskaitos taškas 100%)



Pavadinimas	Indekso vertė	Dienos pokytis, %	Mėnesio pradžios, %	Nuo metų pradžios, %	12 mėn. Pokytis, %
<b>Baltijos šalyje</b>					
OMX VILNIUS OMXV	387.56	↑ 0.69	3.71	9.15	22.88
OMX TALLINN OMXT	811.69	↑ 1.22	7.25	10.55	35.20
OMX RIGA OMXR	412.73	↑ 0.59	3.78	4.25	4.50
OMX Baltic Benchmark	605.85	↑ 1.20	7.17	10.76	29.38
OMX Baltic 10	171.50	↑ 0.68	3.50	7.75	20.43
<b>JAV</b>					
S&P 500	1563.23	↑ 0.56	2.86	9.61	11.45
Dow Jones	14539.14	↑ 0.58	3.99	10.95	9.71
Nasdaq Comp	3258.93	↑ 0.43	2.10	7.93	6.63
<b>Skandinavija</b>					
OMX Stockholm 30	1221.85	↑ 0.91	3.25	10.60	8.99
OMX Helsinki 25	2381.16	↑ 0.38	-0.08	7.74	4.63
OMX Copenhagen 20	554.81	↓ -0.18	4.31	11.82	21.23
Oslo stock exchange	445.08	↑ 0.77	2.38	8.48	11.39
<b>Europa</b>					
DJ Euro STOXX 50	2744.70	↑ 1.48	4.95	4.13	5.81
CAC 40	3871.58	↑ 0.93	5.77	6.33	8.14
DAX	8058.37	↑ 1.10	6.12	5.86	12.79
FTSE 100	6529.41	↑ 0.74	3.18	10.71	9.91
MIB	16131.05	↑ 2.45	-2.18	-0.87	-5.07
IBEX 35	8657.90	↑ 1.88	6.23	6.00	2.74
<b>Centrinė ir Rytų Europa</b>					
ATX	2512.70	↑ 0.75	4.69	4.64	13.33
WIG20	2498.84	↑ 1.01	1.26	-3.26	6.60
BUX	18354.98	↓ -0.63	-2.49	1.00	-5.28
PX	1018.88	↑ 0.20	1.51	-1.91	2.60
RTS	1543.58	↑ 0.51	-2.14	1.09	-12.04
<b>Azija</b>					
Nikkei 225	12560.95	↑ 1.45	12.41	20.83	24.08
Hang Seng	22727.53	↑ 0.48	-3.06	0.31	6.43
Kos pi	1986.50	↓ -0.78	0.27	-0.53	-2.80
<b>Kita</b>					
Auksas	1592.20	↓ -0.04	-0.91	-5.01	-4.20
Brentnafta	109.41	↑ 0.41	-7.01	-1.53	-11.44
VIX	11.30	↓ -4.48	-9.31	-37.29	-26.72
EURIBOR	0.33	↑ 0.31	-11.17	1.88	-72.30
LIBOR USD	0.44	0.00	-4.30	-12.46	-40.16
EUR/USD	1.30	↑ 0.07	-2.52	-1.36	-0.64
EUR/GBP	0.86	↓ -0.05	-0.29	-5.81	-3.42
USD/JPY	96.13	↓ -0.26	-2.73	-9.89	-13.32

## Pasaulyje

S&P 500 indeksas toliau artėja prie savo aukščiausio taško. Po vakarykščio 0,56 proc. prieaugio skirtumas nuo rekordinio lygio bėra tu punktai. Rinką toliau džiugina puiki statistika susijusi su naujų nedarbo paraiškų mažėjimu. Paskaičiuota, kad paraiškų kiekis susitraukė iki 332 tūkst., kai praėjusią savaitę jų buvo 342 tūkst. FED pavišino savo išvadas dėl bankų kapitalo pakankamumo ir likvidumo reikalavimų. Šalies centrinio banko atstovai patvirtino keturiolikos bankų pasiūlymus ir neužprotstavė dviejų Niujorke įsikūrusių finansų institucijų planus. Visas sujudimas jau vyko pasibaigus prekybai, todėl kainų judesius bus galima įvertinti šiandien, visgi tokių investicinių bankų kaip Goldman Sachs ar JPMorgan & Co vertybinių popierių kainos po prekybinėje sesijos jau pigo apie 2 proc.

Teigiamai nuteikiantys JAV darbo rinkos rodikliai ir lūkesčiai dėl Europos Sąjungos lyderių susirinkimo Briuselyje taip pat kėlė ir Europos akcijų indeksus (FTSE +0,74%, DAX +1,1%, CAC 0,93%). Pasak Reuters naujienų agentūros Italija ir Prancūzija gavo patvirtinimus dėl šiek tiek švelnesnių biudžeto nurodymų, dėl kurių šalių augimo perspektyvos neturėtų nukentėti. Nuspręsta palikti daugiau erdvės viešoms investicijoms, tačiau tai turi būti patvirtinta Europos Komisijos bei euro zonos valstybių.

Šiandien Azijoje vyrauja teigiamos nuotaikos. Geriausiai visas rinkas atspindintis MSCI Asia Pacific indeksas 6:17 val. Lietuvos laiku buvo pakilęs 0,8 proc. Svarbiausias penktadienio įvykis buvo Japonijos aukštesniųjų rūmų palaiminimas naujam centrinio banko vadovui H. Kurodo. Šis politikas su kartu išrinktais dviem savo pavaduotojais K. Iwata ir H. Nakaso bandys monetarinėmis priemonėmis iškapstyti trečią pagal dydį pasaulio ekonomiką. Realiai dar net nepradėjus darbams, vyraujančios nuotaikos yra labai teigiamos. Nikkei indeksas per pastaruosius keturis mėnesius pakilo net apie 45 proc.

## Baltijos regione

Baltijos regione sentimentas atkeliavo iš teigiamai nusiteikusių užsienio rinkų, todėl galėjome stebėti visų indeksų prieaugius. OMXV ir OMXR kilo atitinkamai 0,69 ir 0,59 proc., o OMXT reikšmė padidėjo net 1,22 proc., tačiau verta prisiminti, kad trečiadienį kaimyniniams indeksas augant, Estijos įmonių vertės mažėjo, dėl ko greičiausiai indekso reikšmė ir augo gerokai smarkiau. Bendra biržų apyvarta buvo arti 1,5 mln. eurų. Didelę dalį apyvartos atsiarikė Tallink Grupp įmonės akcijos. Jos vakar pirmą kartą po 4 su puse metų pertraukos vėl peržengė 1 euro lygį. Vilniuje investuotojai labiausiai domėjosi TEO LT akcijomis, jų kaina pakilo beveik 2 proc., įmonei pavišinus savo visuotinio akcininkų susirinkimo darbotvarkę. Numatoma skirti 44 997 tūkst. eurų dividendams, kas reiškia, kad vienai akcijai atiteks 0,058 euro (0,2 lito) dividendų, prie dabartinio kainos lygio tokia suma sudarys apie 7 proc. dividendinio pajamingumo.

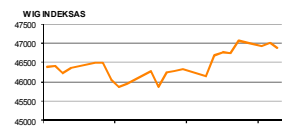
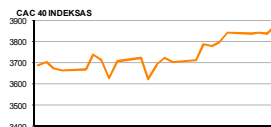
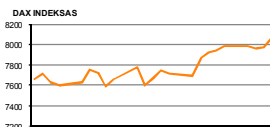
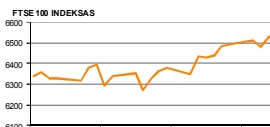
2013.03.14 Šalis	Praejusios dienos svarbiausios makroekonominės naujienos	Faktas	Prognozė	Buvusi reikšmė	
USA	JAV Einamosios sąskaitos balansas	IV kvetv.	-\$110.4 mlrd.	-\$112.8 mlrd.	-\$107.5 mlrd.
USA	JAV Gamintojų kainų indeksas (MoM)/(YoY)	Vasario mėn.	0.7%/1.8%	0.7%/1.8%	0.2%/1.4%
USA	JAV Savaitės bedarbių paraiškų skaičius	4-9 d.	332 tūkst.	350 tūkst.	342 tūkst.

2013.03.15 Šalis	Laikas	Šiandien skelbiamos svarbiausios makroekonominės naujienos	Prognozė	Buvusi reikšmė	
EU	EZ 12:00	Vartotojų kainų indeksas (MoM)/(YoY)	Vasario mėn.	0.3%/1.8%	-1.0%/1.8%
USA	JAV 14:30	Niujorko FED gamybos sektoriaus indeksas	Kovo mėn.	8.0	10.04
USA	JAV 14:30	Vartotojų kainų indeksas (MoM)/(YoY)	Vasario mėn.	0.4%/1.8%	0.0%/1.6%
USA	JAV 15:15	Pramonės produkcijos rodiklis	Vasario mėn.	0.3%	-0.1%
USA	JAV 15:55	Preliminarus Mičigano universiteto vartotojų pasitikėjimo indeksas	Kovo mėn.	78.0	77.6

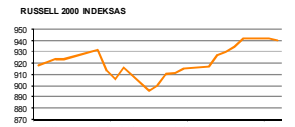
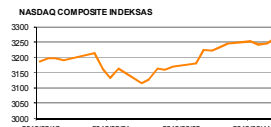
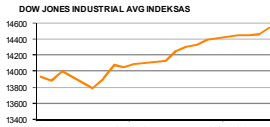
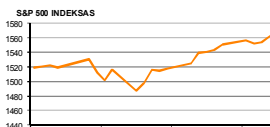
### NASDAQ OMX Baltic sąrašo likvidžios akcijos

Pavadinimas	Sektorius/sub sektorius	Kaina	Valiuta	Dienos pokytis, %	Mėnesio pokytis, %	Nuo metų pradžios, %	12 mėn. pokytis, %	Sandorių skaičius	Akcijų kiekis	Apyvarta	Kapitalizacija mln.
Apranga	Drabužių mažmeninė prekyba	2.68	EUR	0.00	7.63	25.82	55.90	18	5811	15554.34	148.18
Arco Vara	Nekilnojamo turto veikia	1.23	EUR	-4.65	21.78	-22.15	-47.66	16	2721	3340.28	5.83
Baltika	Prekyba drabužiais, aksesuarais, prabangos prekėmis	0.76	EUR	2.72	16.15	31.76	89.70	6	13025	9750.30	27.03
City service	Aplinkos ir pastatų priežiūra	2.06	EUR	-0.96	5.10	10.75	19.77	23	12789	26155.55	65.12
Ekspress Grupp	Ziniasklaida ir leidyba	1.06	EUR	0.95	-0.93	0.00	-3.81	10	6597	6980.84	31.58
Grigškes	Popieriaus gamyba	0.61	EUR	-0.65	2.52	10.91	5.17	18	20270	12368.51	36.60
Grindecos	Farmacija	5.17	LVL	-0.58	12.15	13.63	8.91	17	3388	17618.00	49.55
Harju Elekter	Elektronikos prietaisai ir įranga	2.63	EUR	1.54	-2.59	-0.38	-3.49	7	2790	7335.50	45.76
Invalda	Investicinė bendrovė	2.31	EUR	0.00	2.67	17.26	8.15	34	4492	10388.75	119.66
Latvijas kugnieciba	Naftos ir dujų laikymas bei transportavimas	0.26	LVL	-1.13	-2.60	3.97	-17.35	15	6194	1663.01	52.40
LESTO AB	Elektros komunalinės paslaugos	0.63	EUR	0.48	2.59	5.14	8.93	13	12790	8062.43	382.90
Lietuvos dujos	Dujų komunalinės paslaugos	0.66	EUR	-0.90	13.92	18.60	5.57	25	21517	14379.92	310.99
Linas Agro Group	Žemės ūkio produkcija	0.68	EUR	0.00	5.95	18.77	38.16	21	30646	20791.47	107.60
Merko Ehitus	Statyba ir inžinerija	6.90	EUR	1.47	5.02	16.95	10.40	11	2608	17942.95	122.13
Nordecon	Statyba ir inžinerija	1.18	EUR	1.72	0.00	1.72	11.85	16	169200	198014.00	36.29
Olainfarm	Farmacija	4.26	LVL	1.91	13.30	15.45	42.00	21	4269	18105.85	60.00
Olympic Entertainment Group	Kazino ir azartiniai lošimai	1.95	EUR	0.00	12.07	9.55	66.74	49	66567	129844.50	295.09
Panevežio statybos trestas	Statyba ir inžinerija	1.18	EUR	-0.84	3.51	27.02	-5.60	13	8390	9974.86	19.29
Pieno žvairės	Maisto gamyba	2.07	EUR	3.50	13.11	16.29	21.76	18	8224	16580.96	102.74
Premia Foods	Maisto gamyba	0.63	EUR	0.64	-2.32	-1.25	3.78	9	13655	8625.96	24.45
Rokiškio sūris	Maisto gamyba	1.50	EUR	0.67	4.17	7.14	10.29	19	20414	30498.80	53.80
SAF Tehnika	Komunikacinė įranga	1.07	LVL	-2.73	-11.57	-21.32	-33.91	19	5875	6218.65	3.18
Silvano Fashion Group	Drabužių prekyba	2.65	EUR	0.00	-2.57	-3.28	-16.67	8	3580	9497.00	104.41
Siaulių bankas	Bankai	0.29	EUR	0.35	6.69	24.24	10.38	14	38400	11015.43	67.40
Talnik	Jūrinis transportas	1.00	EUR	2.88	14.03	15.74	60.00	132	547895	544917.30	673.82
Talinn Kaubamaja	Maisto produktų mažmeninė prekyba	6.03	EUR	0.33	3.08	10.04	5.79	9	845	5095.35	245.80
Talinn Vesi	Vandens komunalinės paslaugos	10.20	EUR	0.00	2.51	10.87	40.30	21	5388	55085.20	204.00
TEO LT	Integruotų telekomunikacijų paslaugos	0.82	EUR	1.99	2.24	6.77	27.33	93	157117	128086.40	636.99
Ventspils nafta	Naftos ir dujų laikymas bei transportavimas	1.09	LVL	0.00	0.00	1.87	-6.03	4	1199	1306.91	113.88

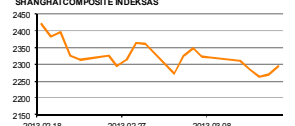
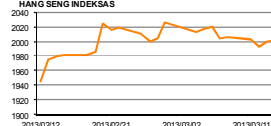
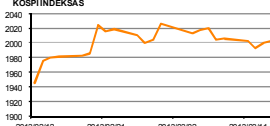
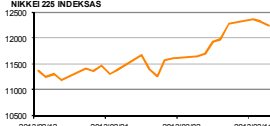
### Europa



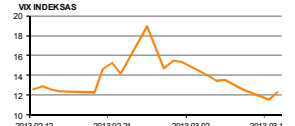
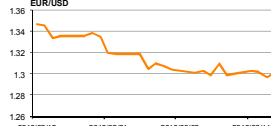
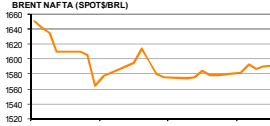
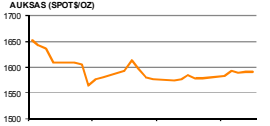
### JAV



### Azija



### Kita



### Kontaktai:

Marius Ignatas	Skyriaus vadovas	Marius.Ignatas@swedbank.lt	8 5 258 2505
Agnė Anzelienė	Maklerė	Agne.Anzeliene@swedbank.lt	8 5 258 2306
Andrius Šuminas	Makleris	Andrius.Suminas@swedbank.lt	8 5 258 2295
Andrej Rodionov	Analitikas	Andrej.Rodionov@swedbank.lt	8 5 258 2395
Marius Balsys	Maklerio asistentas	Marius.Balsys2@swedbank.lt	8 5 258 2515

Apžvalgą užsiprenumeruoti galima adresu: <http://www.swedbank.lt/it/articles/subscribe>

Dėmesio: Ši apžvalga nėra pasiūlymas įsigyti ar perleisti apžvalgoje nurodytas finansines priemones ar finansines priemones nurodytose šalyse bei biržose. Visa pateikta informacija yra surinkta iš viešai prieinamų šaltinių (įmonių, vertybinių popierių biržų, naujienų agentūrų ir kitų). Mes neatlikome informacijos tikrinimo ir vertinimo, dėl to negarantuojame informacijos tikslumo, pilnumo ar aktualumo. Pateikta informacija yra parodomąjio pobūdžio ir yra neapsaugota nuo palyginamumo problemų, dėl įmonių keičiamos apskaitos ir finansinės atskaitomybės paruošimo praktikos (t.y. pasikeitę apskaitos standartai, finansinių ataskaitų konsolidavimo praktikos pasikeitimas ir pan.). Dėl šios priežasties praėjusių ir ankstesniųjų metų palyginamieji duomenys gali būti neprieinami. Duomenų šaltiniai: „Bloomberg“, „Swedbank“, „Nasdaq OMX“.