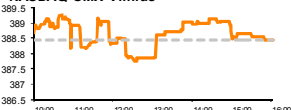


Rytinė finansų rinkų apžvalga

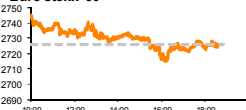
Akcijų prekybos Lietuvoje skyrius – pirmadienis, 2013 m. kovo 18 d.

Dienos prekyba

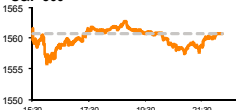
NASDAQ OMX Vilnius



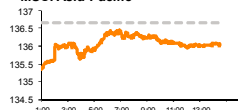
Euro stoxx 50



S&P 500



MSCI Asia Pacific



— Indekso vertė
--- Praėjusios dienos uždarymo kaina

Finansų makleris
Andrius Šuminas
(8 5) 258 2295

- Kipras planuoja pritaikyti vienkartinį mokestį šalyje laikomiems indėliams;
- Kinijoje nekilnojamo turto kainos vasario mėn. toliau augo;
- Į rinką grįžta už Invalidos akcijas gauti pinigai.

Pasaulyje

Europos įmonių akcijos penktadienį turėjo ne ypatingai sėkmingą dieną. Po Europos Sąjungos politikų sušvelnintų sąlygų probleminėms skolų kamuojamoms valstybėms, kurios galimai imponuoja apie gilėjančią euro zonos krizę bei pasirodžiusį gan prastą JAV vartotojų pasitikėjimo rodiklį smuko visų pagrindinių indeksų vertės (FTSE -0,61%, DAX -0,19%, CAC -0,71%). Lyg to dar nebūtų gana, savaitgalį lyg iš giedro dangaus visų dėmesys nukrypo į Kiprą, kuris yra paprašęs pagalbos dėl gresiančio nemokumo. Nors šalis tesudaro 0,5 proc. viso euro zonos bendrojo vidaus produkto ir suteikiamas pagalbos paketas yra ne toks jau ir didelis, (10 mlrd. eurų), žibalo į ugnį buvo įpilta tikrai pakankamai. Šaliai pilnai pasidengti savo finansavimo kaštus reikia apie 17 mlrd. eurų, todėl buvo pasiūlyta pritaikyti vienkartinę rinkliavą šioje euro zonos šalyje laikomiems indėliams bankuose. Iki 100 tūkst. eurų indėliams būtų pritaikytas 6,75 proc., o indėliams viršijantiems šią sumą 9,9 proc. mokestis, skaičiuojama, kad tai turėtų padėti surinkti dar papildomus 5,8 mlrd. eurų. Nors tokios drastiškos priemonės indėlininkams bus kompensuotos skiriant probleminių bankų akcijų bei obligacijų versietų su šalies dujų telkiniu eksploatacija, investuotojai greičiausiai vis vien bus linkę atsiminėti savo santaupas iš banko, jeigu atsitiktų taip, kad politikai per šiandien 17 val. vykiantį balsavimą pritarę tokiam planui. Sprendžiant pagal ateities sandorius biržos atsiderys smarkiu kritimu žemyn, nepaisant to, kad ES pareigūnai patvirtino, kad tokia situacija vykstanti su Kipru yra unikali ir nepasikartos, jokiaje kitoje šalyje.

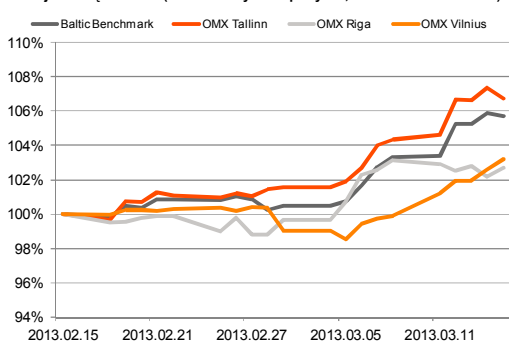
Pasirodę prasti vartotojų pasitikėjimo duomenys apamino pastarosiomis dienomis ypatingai drąsiai besijautusius investuojančiuosius į Jungtinių Amerikos Valstybių vertybinius popierius. Užsibaigę vienuolika dienų iš eilės tęsiasi Dow Jones indekso augimas (-0,17%), taip pat smuko ir S&P 500 (-0,16%) bei NASDAQ (-0,3%) indeksai. Preliminarus Mičigano universiteto skaičiuojamo rodiklio vertė nuo 77,6 vasarį, smuko iki 71,8 kovą. Panašu, kad visų laikų rekordo bent jau kurį laiką S&P 500 nebesiekis, nes neramumai investuotojus vers ieškotis saugesnių aktyvų nei akcijos.

Pirmadienį Azijos rinkos smarkiai kraujuoja. MSCI Asia Pacific indeksas 7:09 val. Lietuvos laiku buvo nusmukęs net 1,7 proc., tai yra didžiausias vienos dienos nuosmukis per pastaruosius aštuonis mėnesius. Nebuvo nei vienos šalies indekso, kuris sugebėtų stiebtis į viršų, o jeigu pažiūrėjus dar giliau regiono indekse nebuvo tokio subsektoriaus, kuris būtų kilęs. Išėjus vasario mėn. Kinijos nekilnojamo turto kainoms, paaiškėjo, kad šešiasdešimt šešiuose didžiausiuose miestuose iš septyniadešimt kainos augo. Tai investuotojams buvo pretekstas, sunerimti, kad nuo kovo pirmos dienos pradėtos taikyti griežtesnės sankcijos prieš spekuliacijas NT kainomis galėtų būti dar labiau sugriežtintos. Problemos Europoje taip pat verčia investuotojus ieškotis saugesnio turto, o juo neramiais laikais kaip įprasta tampa Japonijos nacionalinė valiuta jeną. Šiandienos prekybos sesijos metu ji brangsta 1 proc., o akcijų indeksas Nikkei pasižymintis nemaža neigiama koreliacija pinga 2,71 proc.

Baltijos regione

Baltijos regione penktadienį apyvarta buvo 1,4 mln. eurų, o indeksų vertės atsispyrė neigiamam sentimentui vyravusiam užsienyje ir stiprino savo vertes (OMXV +0,23%, OMXR +0,91%, OMXT +1,04%). Panašu, kad grįžę pinigai už Invalidos supirktas akcijas, daugiausiai nukreipiami į dividendus mokančias įmones. Vilniaus biržoje domėtasi TEO LT (-0,37%) vertybiniais popieriais, taip pat nebuvo užmirštos Aprangos ir Linas Agro Group akcijos, kurios atitinkamai koregavosi -1,49 ir 0,15 proc. Pastaroji, grūdais prekiaujanti, įmonė pranešė, kad iš fizinių asmenų įsigijo 54,95 proc. UAB „jungtinė ekspedicija“ akcijų ir dabar valdo 100 proc. šios įmonės kontrolinį paketą. Rygoje dominuojančią padėtį užėmė farmacininkų įmonės. Olainfarm, kaina kilo 2,11 proc., o Grindeks padidėjo 1,55 proc. Taline biržoje aktyviausiai prekiauta Tallink Grupp pozicijoje, kur akcija toliau šturmuoja paskutinį kartą 2008 metais matytas aukštumas. Nors prekyba penktadienį buvo tikrai optimistiška, šandien greičiausiai toks scenarijus jau nebeįvyks, nes investuotojai atsižvelgs į pasaulyje vyravusias neigiamas nuotaikas. Kritimas netgi gali būti šiek tiek stipresnis dėl penktadienį buvusio kilimo kai kitos rinkos krito.

Baltijos šalių indeksai (1 mėn. santykiniai pokyčiai, atskaitos taškas 100%)



Pavadinimas	Indekso vertė	Dienos pokytis, %	Mėnesio pokytis, %	Nuo metų pradžios, %	12 mėn. pokytis, %
Baltijos šalys					
OMX VILNIUS OMXV	388.44	↑ 0.23	3.90	9.40	23.15
OMX TALLINN OMXT	820.11	↑ 1.04	8.43	11.70	36.85
OMX RIGA OMXR	416.48	↑ 0.91	4.50	5.20	5.20
OMX Baltic Benchmark	610.77	↑ 0.81	7.36	11.66	30.06
OMX Baltic 10	172.13	↑ 0.37	4.04	8.14	20.72
JAV					
S&P 500	1560.70	↓ -0.16	2.69	9.43	11.15
Dow Jones	14514.11	↓ -0.17	3.81	10.76	9.68
Nasdaq Comp	3249.07	↓ -0.30	1.79	7.60	6.34
Skandinavija					
OMX Stockholm 30	1217.35	↓ -0.37	2.65	10.19	8.37
OMX Helsinki 25	2371.20	↓ -0.42	0.33	7.29	3.55
OMX Copenhagen 20	554.75	↓ -0.01	4.90	11.81	20.88
Oslo stock exchange	443.69	↓ -0.31	2.12	8.14	10.47
Europa					
DJ Euro STOXX 50	2725.72	↓ -0.69	4.17	3.41	4.50
CAC 40	3844.03	↓ -0.71	4.83	5.57	6.93
DAX	8042.85	↓ -0.19	5.43	5.65	12.36
FTSE 100	6489.65	↓ -0.61	2.71	10.03	8.78
MIB	16061.15	↓ -0.43	-2.10	-1.30	-5.97
IBEX 35	8619.10	↓ -0.45	6.29	5.53	1.56
Centrinė ir Rytų Europa					
ATX	2496.47	↓ -0.65	4.27	3.97	11.51
WIG20	2486.30	↓ -0.50	0.42	-3.74	6.35
BUX	18354.98	↓ -0.63	-2.49	1.00	-5.28
PX	994.92	↓ -2.35	-0.62	-4.21	0.07
RTS	1494.76	↓ -2.79	-5.31	-2.11	-14.50
Azija					
Nikkei 225	12220.63	↓ -2.71	7.12	17.56	20.64
Hang Seng	22051.90	↓ -2.14	-5.69	-2.67	3.44
Kos pi	1968.18	↓ -0.92	-0.69	-1.45	-3.26
Kita					
Auksas	1597.05	↑ 0.25	-0.80	-4.72	-4.08
Brent.nafta	108.40	↓ -1.29	-7.65	-2.44	-13.84
VIX	11.30	0.00	-9.31	-37.29	-21.91
EURIBOR	0.33	0.00	-10.19	1.88	-72.09
LIBOR USD	0.44	0.00	-3.99	-12.46	-40.08
EUR/USD	1.29	↓ -1.22	-3.40	-2.26	-2.59
EUR/GBP	0.85	↑ 1.17	1.05	-4.85	-2.49
USD/JPY	94.42	↑ 1.14	-0.51	-8.26	-11.67

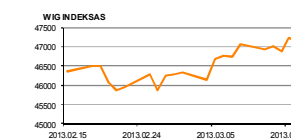
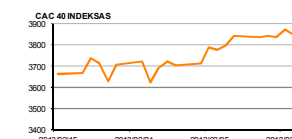
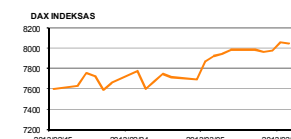
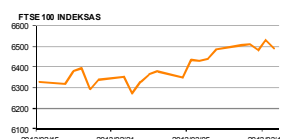
2013.03.15 Šalis		Praėjusios dienos svarbiausios makroekonominės naujienos			Faktas	Prognozė	Buvusi reikšmė
	EZ	Vartotojų kainų indeksas (MoM)/(YoY)	Vasario mėn.	0.4%/1.8%	0.3%/1.8%	-1.0%/1.8%	
	JAV	Niujorko FED gamybos sektoriaus indeksas	Kovo mėn.	9.24	10.0	10.04	
	JAV	Vartotojų kainų indeksas (MoM)/(YoY)	Vasario mėn.	0.7%/2.0%	0.5%/1.9%	0.0%/1.6%	
	JAV	Pramonės produkcijos rodiklis	Vasario mėn.	0.7	0.4%	-0.1%	
	JAV	Preliminarus Mičigano universiteto vartotojų pasitikėjimo indeksas	Kovo mėn.	71.8	78.0	77.6	

2013.03.18 Šalis		Šiandien skelbiamos svarbiausios makroekonominės naujienos			Prognozė	Buvusi reikšmė
	EZ	12:00	Prekybos balansas	Sausio mėn.	-1.3 mlrd. eurų	11.7 mlrd. eurų

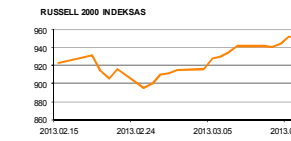
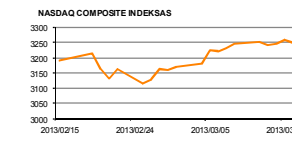
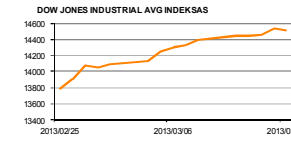
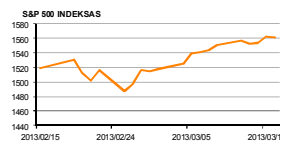
NASDAQ OMX Baltic sąrašo likvidžios akcijos

Pavadinimas	Sektorius/sub sektorius	Kaina	Valiuta	Dienos pokytis, %	Mėnesio pokytis, %	Nuo metų pradžios, %	12 mėn. pokytis, %	Sandorių skaičius	Akcijų kiekis	Apyvarta	Kapitalizacija mln.
Apranga	Drabužių mažmeninė prekyba	2.64	EUR	-1.49	5.18	23.94	53.04	34	13990	37127.70	145.97
Arco Vara	Nekilnojamo turto veikla	1.19	EUR	-3.25	19.00	-24.68	-48.03	10	3564	4290.45	5.64
Baltika	Prekyba drabužiais, aksesuarais, prabangos prekėmis	0.75	EUR	-0.13	17.81	31.59	88.50	8	26108	19488.15	26.99
City servise	Aplinkos ir pastatų priežiūra	2.05	EUR	-0.49	4.59	10.22	18.57	12	3321	6813.25	64.80
Ekspress Grupp	Žiniasklaida ir leidys	1.06	EUR	0.00	-0.93	0.00	-1.76	7	4746	5004.05	31.58
Gingškes	Popiejaus gamyba	0.61	EUR	-0.16	3.05	10.73	3.75	14	11800	7198.10	36.54
Gnideks	Farmacija	5.25	LVL	1.55	14.13	15.38	11.70	28	3301	17375.76	50.32
Harju Elekter	Elektronikos prietaisai ir įranga	2.62	EUR	-0.38	-2.60	-0.78	2.75	5	5285	13996.70	45.59
Invalda	Investicinė bendrovė	2.30	EUR	-0.43	2.68	16.75	5.50	34	10015	23145.43	119.14
Latvijas kugnieciba	Naftos ir dujų laikymas bei transportavimas	0.26	LVL	0.38	0.38	4.37	-18.32	4	900	243.00	52.60
LESTO AB	Elektrinės komunalinės paslaugos	0.64	EUR	0.47	2.41	5.64	10.02	4	1342	853.86	384.71
Lietuvos dujas	Dujų komunalinės paslaugos	0.68	EUR	1.81	14.99	20.75	7.14	18	11192	7555.10	316.62
Linus Agro Group	Žemės ūkio produkcija	0.68	EUR	0.15	5.94	18.35	38.37	28	51828	35325.55	107.76
Merko Ehtius	Statyba ir inžinerija	7.10	EUR	2.80	3.23	23.34	13.06	22	10686	75843.91	125.87
Nordecon	Statyba ir inžinerija	1.16	EUR	-1.69	-0.85	0.00	12.51	5	7740	9053.90	35.68
Olainfarm	Farmacija	4.35	LVL	2.11	12.99	17.89	46.46	15	3647	15790.10	61.27
Olympic Entertainment Group	Kazino ir azartiniai lošimai	1.95	EUR	0.00	10.17	9.55	68.08	61	110590	215951.50	295.09
Panvežo statybos trestas	Statyba ir inžinerija	1.19	EUR	0.85	5.31	28.09	4.03	12	4798	5682.86	19.46
Pieno žvairgžės	Maisto gamyba	2.10	EUR	1.45	14.75	17.98	22.09	6	3279	6881.90	104.23
Premia Foods	Maisto gamyba	0.84	EUR	1.58	-0.93	0.31	7.75	5	4500	2887.00	24.83
Rokiškio sūris	Maisto gamyba	1.59	EUR	6.00	10.42	13.57	16.91	26	15261	23735.69	57.03
SAF Tehnika	Komunikacinė įranga	1.05	LVL	-1.87	-13.22	-22.79	-34.78	9	3230	3428.90	3.12
Silvano Fashion Group	Drabužių prekyba	2.67	EUR	0.75	0.75	-2.55	-16.30	9	7707	20630.94	105.20
Siauliu bankas	Bankai	0.28	EUR	-1.05	5.58	22.94	9.23	14	31927	9089.87	66.70
Tallink Grupp	Jūrinis transportas	1.02	EUR	2.00	16.57	18.06	63.72	124	652209	666163.30	687.29
Talinn Kaubamaja	Maisto produktų mažmeninė prekyba	6.06	EUR	0.50	3.77	10.58	4.86	14	5898	35682.20	246.82
Talinn Vesi	Vandens komunalinės paslaugos	10.30	EUR	0.98	3.52	11.96	41.10	16	4469	45780.70	206.00
TEO LT	Integruotų telekomunikacijų paslaugos	0.82	EUR	-0.37	1.87	6.38	27.86	25	50823	41543.72	634.66
Ventspils nafta	Naftos ir dujų laikymas bei transportavimas	1.08	LVL	-0.92	-0.92	0.93	-9.92	5	3452	3733.16	112.84

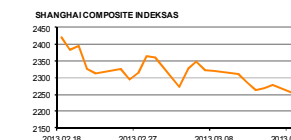
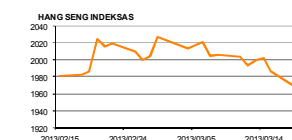
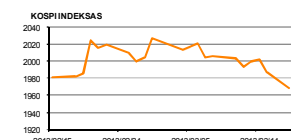
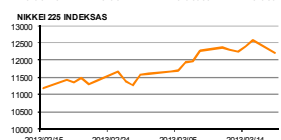
Europa



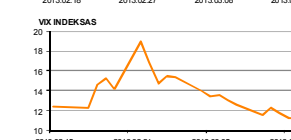
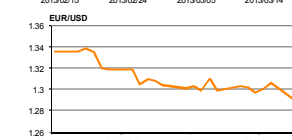
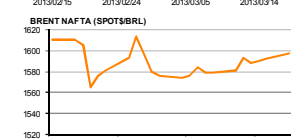
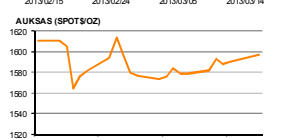
JAV



Azija



Kita



Kontaktai:

Marius Ignotas	Skyriaus vadovas	Marius.Ignotas@swedbank.lt	8 5 258 2505
Agnė Anzelienė	Maklerė	Agne.Anzeliene@swedbank.lt	8 5 258 2306
Andrius Šuminas	Makleris	Andrius.Suminas@swedbank.lt	8 5 258 2295
Andrej Rodionov	Analitikas	Andrej.Rodionov@swedbank.lt	8 5 258 2395
Marius Balsys	Maklerio asistentas	Marius.Balsys2@swedbank.lt	8 5 258 2515

Apžvalgą užsiprenumeruoti galima adresu: <http://www.swedbank.lt/it/articles/subscribe>

Dėmesio: Ši apžvalga nėra pasiūlymas įsigyti ar perleisti apžvalgoje nurodytas finansines priemones ar finansines priemones nurodytose šalyse bei biržose. Visa pateikta informacija yra surinkta iš viešai prieinamų šaltinių (monių, vertybinių popierių biržų, naujienų agentūrų ir kitų). Mes neatikome informacijos tikrinimo ir vertinimo, dėl to negarantuojame informacijos tikslumo, pilnumo ar aktualumo. Pateikta informacija yra parodomąjio pobūdžio ir yra neapsaugota nuo palyginamumo problemų, dėl [monių keičiamos apskaitos ir finansinės atskaitomybės paruošimo praktikos (t.y. pasikeitę apskaitos standartai, finansinių ataskaitų konsolidavimo praktikos pasikeitimas ir pan.). Dėl šios priežasties praėjusių ir ankstesnių metų palyginamieji duomenys gali būti neprieinami. Duomenų šaltinis: „Bloomberg“, „Swedbank“, „Nasdaq OMX“.