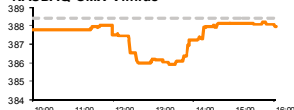


Rytinė finansų rinkų apžvalga

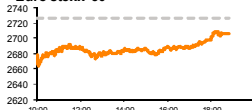
Akcijų prekybos Lietuvoje skyrius – antradienis, 2013 m. kovo 19 d.

Dienos
prekyba

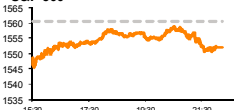
NASDAQ OMX Vilnius



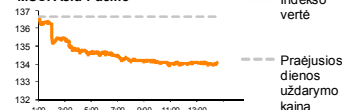
Euro stoxx 50



S&P 500



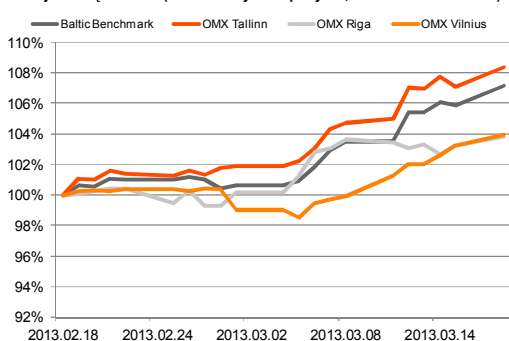
MSCI Asia Pacific



Finansų makleris
Andrius Šuminas
(8 5) 258 2295

- Europoje visas dėmesys bus nukreiptas į Kiprą vykstantį balsavimą dėl indėlių apmokestinimo;
- JAV šiandien prasideda dvi dienas trukiantis FED posėdis;
- Baltijos biržose vyravo pasaulinės nuotaikos.

Baltijos šalių indeksai (1 mėn. santykiniai pokyčiai, atskaitos taškas 100%)



Pavadinimas	Indekso vertė	Dienos pokytis, %	Mėnesio pokytis, %	Nuo metų pradžios, %	12 mėn. Pokytis, %
Baltijos šalys					
OMX VILNIUS OMXV	387.96	-0.12	3.84	9.26	22.64
OMX TALLINN OMXT	814.07	-0.74	6.99	10.88	35.71
OMX RIGA OMXR	411.70	-1.15	3.15	3.99	5.72
OMX Baltic Benchmark	606.55	-0.69	6.72	10.89	29.32
OMX Baltic 10	171.05	-0.63	2.94	7.46	19.37
JAV					
S&P 500	1552.10	-0.55	1.38	8.83	10.10
Dow Jones	14452.06	-0.43	2.97	10.29	9.16
Nasdaq Comp	3237.59	-0.35	0.75	7.22	5.17
Skandinavija					
OMX Stockholm 30	1209.67	-0.63	1.33	9.50	7.87
OMX Helsinki 25	2360.83	-0.44	-1.22	6.82	2.97
OMX Copenhagen 20	543.70	-1.99	1.78	9.58	18.69
Oslo stock exchange	442.75	-0.21	0.99	7.91	9.72
Europa					
DJ Euro STOXX 50	2705.47	-0.74	1.62	2.64	3.72
CAC 40	3825.47	-0.48	2.40	5.06	6.92
DAX	8010.70	-0.40	3.33	5.23	11.97
FTSE 100	6457.92	-0.49	1.24	9.50	8.33
MIB	15924.13	-0.85	-4.44	-2.15	-7.06
IBEX 35	8507.80	-1.29	3.43	4.17	-0.98
Centrinė ir Rytų Europa					
ATX	2470.82	-1.03	2.63	2.90	9.87
WIG20	2453.90	-1.30	-0.94	-5.00	5.58
BUX	18152.07	-1.11	-5.63	-0.12	-5.75
PX	988.04	-0.69	-1.28	-4.88	-1.09
RTS	1498.72	0.16	-6.03	-1.98	-13.11
Azija					
Nikkei 225	12468.23	2.03	9.64	19.94	22.94
Hang Seng	22109.09	0.12	-4.47	-2.42	4.71
Kospi	1978.56	0.53	-0.37	-0.93	-3.34
Kita					
Auksas	1604.46	-0.05	-0.05	-4.28	-3.64
Brent nafta	109.29	-0.20	-7.00	-1.64	-13.06
VIX	13.36	18.23	8.53	-25.86	-11.17
EURIBOR	0.33	0.00	-9.19	1.88	-71.85
LIBOR USD	0.45	0.11	-3.78	-12.37	-39.88
EUR/USD	1.29	-0.12	-3.34	-1.93	-2.27
EUR/GBP	0.86	0.15	1.26	-5.23	-2.87
USD/JPY	95.49	-0.10	-2.07	-9.29	-12.66

Pasaulyje

Reaguojant į naujienas iš Kipro, kur šiandien popiet bus svarstomas pasiūlymas uždėti vienkartinį apmokestinimą indėliams beveik visi Europos indeksai riedėjo žemyn užvaldyti panikos, kad toks problemų sprendimo būdas galėtų persimesti ir į kitas problemines euro zonos šalis ir vėl įžiebtį apimtus būgštavimus dėl skolų krizės. FTSE, DAX, CAC indeksai atitinkamai krito 0,49, 0,4 ir 0,48 proc., nors prekybos pradžioje vyravo virš pusantrų procento nuostoliai, neigiamas sentimentas po truputį aprimo ir dienos bėgyje nuotaikos tik gerėjo, nors teigiamo indeksų pokyčio nepasiekta. Primename, kad Kiprui bus suteikta 10 mlrd. eurų TVF paskola, o likusieji 7 mlrd. bus bendromis pastangomis surenkami nurašant mokesčius nuo laikomų indėlių bei pakeliant pelno mokesčio tarifą. Ypatingai nepatenkinti pasirinktomis priemonėmis yra Rusijos verslininkai, kurie laikė nemažas savo sukauptas lėšas Kipro bankuose dėl lengvatinių mokesčių sąlygų. Tai ir buvo viena iš priežasčių, kodėl Europos Sąjungos lyderiai nenorėjo gelbėti šalies, kurios bankinio sektoriaus dydis yra didesnis už bendrąjį vidaus produktą. Buvo manoma, kad tokiu atveju skirti milijardai tarsi bus išleisti gelbėjant svetimus rusų verslininkų per Kiprą plaunamus pinigus.

Makroekonominių rodiklių trūkumas, kuris galėtų paskatinti tolimesnę JAV indeksų ralį į viršų, neapsaugojo ir didžiausios pasaulio ekonomikos nuo įvykių Kipre (DOW -0,43%, S&P -0,55%, NASDAQ -0,35%). Devyni iš dešimt S&P indeksą sudarančių sektorių pigo ir tik vieninteliams telekomunikacijų pavyko šiek tiek padidinti savo vertę, virš vieno su puse procento kylant Verizon Communications akcijoms, pasigirdus kalboms apie galimą Vodafone kontroliuojamo Verizon Wireless akcijų paketo nupirkimą. Šiandien JAV prasideda dvi dienas vykiantis FED susirinkimas per kurį dėmesys bus skiriamas trečiojo kiekybinio palengvinimo etapo įvertinimui. Taip pat atidžiai bus vertinami darbo rinkos rodikliai, kurie yra tarsi lyginamasis indeksas dabar taikomai žemų palūkanų normos politikai.

Po vakar Aziją sukrėtusio galingo akcijų kainų kritimo, šiandien indeksai jau tiesiasi į viršų. Panašu, kad pirmadienį vykęs išsipardavimas apėmė labai platų diapazoną pasaulio rinkų, tačiau poveikis buvo trumpalaikis. Nikkei indeksas kyla apie 2 proc., Japonijos valiutai toliau pingant kitų savo pagrindinių porininkų atžvilgiu. Prie solidaus kilimo prisideda ir bankų akcijos, kurios per vakarykštį išsipardavimą smarkiai nukraujavo. Kinijos Shanghai Composite indeksas kilo 0,2 proc. investuotojams optimizmo suteikiant puikiems korporacijų rezultatams. Didesniu nei vidurkis teigiamu pokyčiu pasižymėjo nekilnojamo turto vystytojų bei energijos gamintojų akcijos.

Baltijos regione

Visoms pasaulio rinkoms krentant, neigiamai tendencijai neatsispyrė ir investuojantieji į Baltijos įmones (OMXV -0,12%, OMXR -0,15%, OMXT -0,74%). Visgi nuosmukis nebuvo toks žymus kaip kitose Europos rinkose, dalyviams nenorint iš rankų paleisti akcijų, kurios neužilgo nedžiuginis dosniais dividendais, TEO LT kaip investuotojų užuovėja neramiais laikais netgi sugebėjo pabrangti 0,24 proc. Vilniaus biržoje be jau minėtosios akcijos taip pat aktyviau prekiauta City Service ir Panevezio statybos tresto vertybiniais popieriais. Jų perleista atitinkamai už 25 ir 14 tūkst. eurų, kai bendra biržos apyvarta siekė 155 tūkst. Rygoje vėl pagrindiniu smuiku grojo farmacininkės Grindeks (-0,95%) ir Olainfarm (-1,84%), o Talino birža smukdė 0,98 proc. ir 1,54 proc. smukusios Tallink Grupp ir Olympic Entertainment Group akcijų vertės. Bendrai rinkose apyvarta pasiekė tik 866 tūkst., ką ir galima sieti su vangiu reagavimu į pasaulyje eskaluojamas naujienas iš Kipro salos.

2013.03.18
Šalis

Praejusios dienos svarbiausios makroekonominės naujienos

Faktas

Prognozė

Buvusi reikšmė

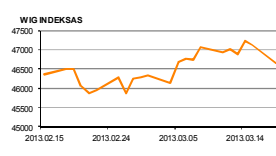
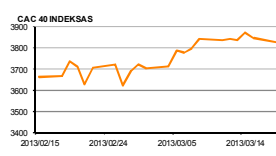
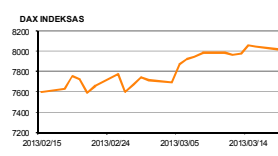
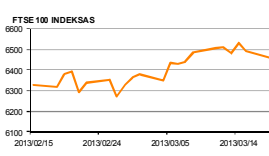
	EZ	Prekybos balansas	Sausio mėn.	-3.9 mlrd. eurų	-3.5 mlrd. eurų	11.7 mlrd. eurų
--	----	-------------------	-------------	-----------------	-----------------	-----------------

Šalis	2013.03.19 Laikas	Šiandien skelbiamos svarbiausios makroekonominės naujienos	Prognozė	Buvusi reikšmė
	DB 11:30	Mažmeninio vartojimo kainų indeksas (MoM)/(YoY)	Vasario mėn.	-0.4%/3.3%
	EZ 12:00	ZEW instituto verslo lūkesčių indeksas	Kovo mėn.	-
	VOK 12:00	ZEW instituto verslo lūkesčių indeksas	Kovo mėn.	48.1
	JAV 14:30	Naujų gyvenamųjų namų statybos duomenys (MoM)	Vasario mėn.	890K/-8.5%
	JAV 14:30	Išduoti statybos leidimai (MoM)	Vasario mėn.	925K/1.8%

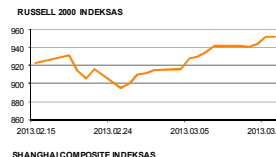
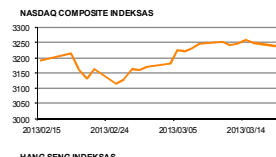
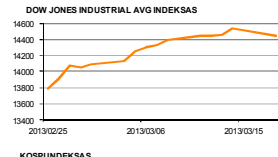
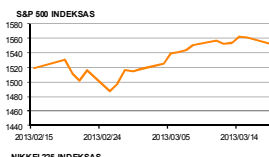
NASDAQ OMX Baltic sąrašo likvidžios akcijos

Pavadinimas	Sektorius/sub sektorius	Kaina	Valiuta	Dienos pokytis, %	Mėnesio pokytis, %	Nuo metų pradžios, %	12 mėn. pokytis, %	Sandorių skaičius	Akcijų kiekis	Apyvarta	Kapitalizacija mln.
Apranga	Drabužių mažmeninė prekyba	2.63	EUR	-0.38	4.37	23.47	52.46	10	1680	4425.38	145.42
Arco Vara	Nekilnojamo turto veikla	1.21	EUR	1.68	18.63	-23.42	-47.16	5	1735	2015.65	5.74
Baltika	Prekyba drabužiais, aksesuarais, prabangos prekėmis	0.74	EUR	-1.86	13.85	29.14	85.00	12	19681	14491.64	26.49
City service	Aplinkos ir pastatų priežiūra	2.00	EUR	-2.44	2.04	7.53	8.05	37	12243	24622.15	63.22
Ekspress Grupp	Žiniasklaida ir leidyba	1.07	EUR	0.94	-0.93	0.94	0.94	8	3585	3803.95	31.88
Gingškes	Papjoniaus gamyba	0.61	EUR	0.00	2.18	10.73	4.82	10	5972	3642.13	36.54
Gnideks	Farmacija	5.20	LVL	-0.95	11.83	14.29	8.36	22	3041	15884.29	49.84
Harju Elekter	Elektronikos prietaisai ir įranga	2.62	EUR	0.00	-2.60	-0.78	1.00	4	21196	5527.52	45.59
Invalda	Investicinė bendrovė	2.31	EUR	0.43	2.67	17.26	6.45	29	4063	9367.96	119.66
Latvijas kugnieciba	Naftos ir dujų laikymas bei transportavimas	0.26	LVL	-1.14	-2.26	3.17	-9.09	8	2895	757.02	52.00
LESTO AB	Elektrinės komunalinės paslaugos	0.64	EUR	-0.31	3.08	5.31	9.11	16	21599	13609.36	363.50
Lietuvos dujos	Dujų komunalinės paslaugos	0.68	EUR	0.00	14.99	20.75	8.00	16	15377	10359.96	316.62
Linas Agro Group	Zemės ūkio produkcija	0.68	EUR	0.29	6.25	19.30	37.93	18	15130	10338.57	108.06
Merko Ehltus	Statyba ir inžinerija	7.00	EUR	-1.41	8.53	18.64	11.38	2	140	984.51	123.90
Nordecon	Statyba ir inžinerija	1.16	EUR	0.00	0.00	0.00	9.95	6	7926	9194.16	35.68
Olaifarm	Farmacija	4.27	LVL	-1.84	11.49	15.72	43.05	48	10813	46654.14	60.14
Olympic Entertainment Group	Kazino ir azartiniai lošimai	1.92	EUR	-1.54	7.87	7.87	65.23	92	102156	196516.10	290.55
Panvežo statybos trestas	Statyba ir inžinerija	1.16	EUR	-2.52	2.65	24.87	-8.45	20	11619	13616.23	18.97
Pieno žvairšės	Maisto gamyba	2.09	EUR	-0.48	14.21	17.42	19.43	4	938	1953.24	103.74
Premia Foods	Maisto gamyba	0.84	EUR	-0.31	0.00	0.00	10.67	10	15162	9817.73	24.76
Rokiškio sūris	Maisto gamyba	1.57	EUR	-1.26	9.03	12.14	15.44	7	1634	2560.08	56.31
SAF Tehnika	Komunikacinė įranga	1.00	LVL	-4.76	-18.70	-26.47	-38.91	14	5140	5217.10	2.97
Silvano Fashion Group	Drabužių prekyba	2.67	EUR	0.00	0.00	-2.55	-17.31	14	9881	26214.07	105.20
Siauliu bankas	Bankai	0.28	EUR	-1.41	3.32	21.21	6.46	12	62165	17471.86	65.76
Tallink Grupp	Jūrinis transportas	1.01	EUR	-0.98	13.61	16.90	62.90	65	162297	163993.00	680.56
Talinn Kaubamaja	Maisto produktų mažmeninė prekyba	6.03	EUR	-0.50	3.79	10.04	4.15	14	4240	25612.86	245.60
Talinn Veski	Vandens komunalinės paslaugos	10.20	EUR	-0.97	2.00	10.87	38.78	37	5683	58268.40	204.00
TEO LT	Integruotų telekomunikacijų paslaugos	0.82	EUR	0.24	2.37	6.64	27.97	34	36752	30029.32	636.21
Ventspils nafta	Naftos ir dujų laikymas bei transportavimas	1.08	LVL	0.00	-1.82	0.93	-7.30	2	120	129.60	112.84

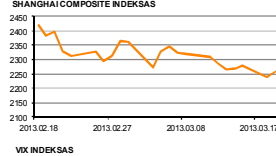
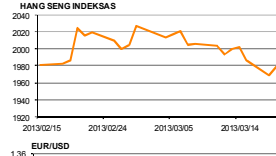
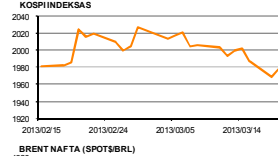
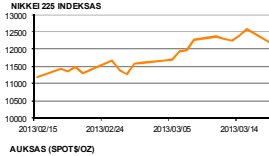
Europa



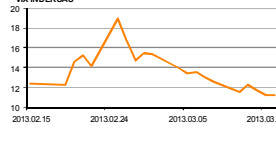
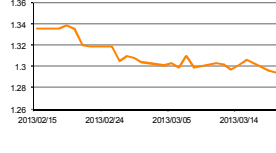
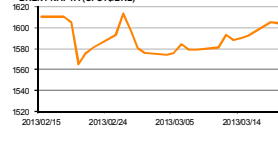
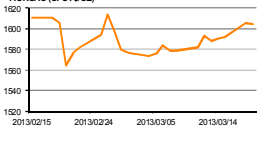
JAV



Azija



Kita



Kontaktai:

Marius Ignatas	Skyriaus vadovas	Marius.Ignatas@swedbank.lt	8 5 258 2505
Agnė Anzelienė	Maklerė	Agne.Anzeliene@swedbank.lt	8 5 258 2306
Andrius Šuminas	Makleris	Andrius.Suminas@swedbank.lt	8 5 258 2295
Andrej Rodionov	Analitikas	Andrej.Rodionov@swedbank.lt	8 5 258 2395
Marius Balsys	Maklerio asistentas	Marius.Balsys2@swedbank.lt	8 5 258 2515

Apžvalgą užsiprenumeruoti galima adresu: <http://www.swedbank.lt/it/articles/subscribe>

Dėmesio: Ši apžvalga nėra pasiūlymas įsigyti ar perleisti apžvalgoje nurodytas finansines priemones ar finansines priemones nurodytose šalyse bei biržose. Visa pateikta informacija yra surinkta iš viešai prieinamų šaltinių (monių, vertybinių popierių biržų, naujienų agentūrų ir kitų). Mes neatikome informacijos tikrinimo ir vertinimo, dėl to negarantuojame informacijos tikslumo, pilnumo ar aktualumo. Pateikta informacija yra parodomąjį pobūdį ir yra neapsaugota nuo palyginamumo problemų, dėl [monių keičiamos apskaitos ir finansinės atskaitomybės paruošimo praktikos (t.y. pasikeitę apskaitos standartai, finansinių ataskaitų konsolidavimo praktikos pasikeitimas ir pan.). Dėl šios priežasties praėjusių ir ankstesnių metų palyginamieji duomenys gali būti neprieinami. Duomenų šaltinis: „Bloomberg“, „Swedbank“, „Nasdaq OMX“.