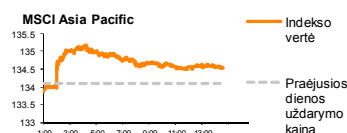
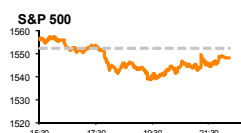
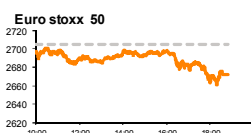
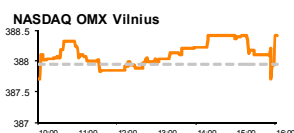


Rytinė finansų rinkų apžvalga

Akcijų prekybos Lietuvoje skyrius – trečiadienis, 2013 m. kovo 20 d.

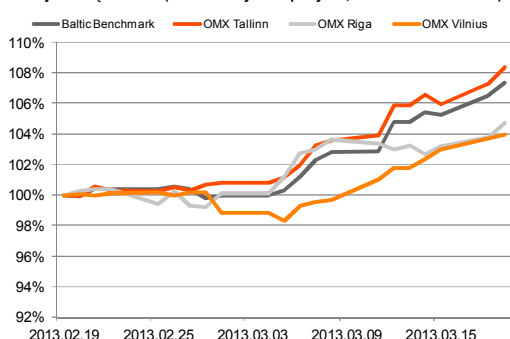
Dienos prekyba



Finansų makleris
Andrius Šuminas
(8 5) 258 2295

- Kipre atmetas indėlininkų vienkartinio apmokestinimo planas;
- Pagrindinis dėmesys šiandien kryps į FED vadovo B. Bernanke spaudos konferenciją;
- Baltijos akcijų rinkos atsispyrė neigiamoms pasaulinėms nuotaikoms.

Baltijos šalių indeksai (1 mėn. santykiniai pokyčiai, atskaitos taškas 100%)



Pavadinimas	Indekso vertė	Dienos pokytis, %	Mėnesio pokytis, %	Nuo metų pradžios, %	12 mėn. Pokytis, %
Baltijos šalyje					
OMX VILNIUS OMXV	388.42	↑ 0.12	3.83	9.39	23.09
OMX TALLINN OMXT	821.70	↑ 0.94	8.22	11.92	36.67
OMX RIGA OMXR	412.95	↑ 0.30	3.47	4.30	5.18
OMX Baltic Benchmark	610.44	↑ 0.64	6.87	11.60	29.85
OMX Baltic 10	172.29	↑ 0.72	3.60	8.24	20.64
JAV					
S&P 500	1548.34	↓ -0.24	2.41	8.56	10.16
Dow Jones	14455.82	↑ 0.03	3.79	10.31	9.76
Nasdaq Comp	3229.10	↓ -0.26	2.04	6.94	5.04
Skandinavija					
OMX Stockholm 30	1195.98	↓ -1.13	-0.38	8.26	8.27
OMX Helsinki 25	2359.00	↓ -0.08	-1.07	6.74	4.59
OMX Copenhagen 20	544.66	↑ 0.18	0.81	9.78	19.19
Oslo stock exchange	441.37	↓ -0.31	0.42	7.57	11.31
Europa					
DJ Euro STOXX 50	2671.96	↓ -1.24	1.20	1.37	3.70
CAC 40	3775.75	↓ -1.30	1.78	3.70	6.94
DAX	7947.79	↓ -0.79	2.83	4.41	12.66
FTSE 100	6441.32	↓ -0.26	0.72	9.22	9.33
MIB	15670.56	↓ -1.59	-5.18	-3.70	-7.57
IBEX 35	8321.00	↓ -2.20	1.94	1.88	-2.88
Centrinė ir Rytų Europa					
ATX	2443.66	↓ -1.10	0.62	1.77	9.95
WIG20	2421.94	↓ -1.30	-0.87	-6.23	5.31
BUX	18005.67	↓ -0.81	-5.71	-0.92	-6.38
PX	980.95	↓ -0.72	-2.27	-5.56	-1.17
RTS	1474.95	↓ -0.26	-6.80	-3.41	-12.88
Azija					
Nikkei 225	12468.23	↑ 2.03	8.72	19.94	22.94
Hang Seng	22193.75	↑ 0.69	-4.78	-2.04	6.25
Kos pi	1959.41	↓ -0.97	-3.22	-1.88	-4.05
Kita					
Auksas	1613.85	↑ 0.07	2.14	-3.72	-2.07
Brentnafta	107.97	↑ 0.48	-6.60	-2.83	-13.01
VIX	14.39	↑ 7.71	-1.98	-20.14	-7.64
EURIBOR	0.33	↑ 1.23	-7.56	3.13	-71.20
LIBOR USD	0.45	↑ 0.56	-3.24	-11.87	-39.46
EUR/USD	1.29	↑ 0.05	-3.44	-2.36	-2.62
EUR/GBP	0.85	↓ -0.13	2.24	-4.82	-2.30
USD/JPY	95.08	↓ -0.16	-1.53	-8.90	-12.04

Pasaulyje

Vakar Europoje visą dieną buvo neramios nuotaikos kaip gi spėjus Kipre įžiebtos problemos. Visi laukė, kuria linkme bus judama ieškant pinigų gelbėti šalį nuo gresiančio bankroto ir ar pirmą kartą įvyks precedento neturintis indėlininkų dalies sutaupų nurašymas, kuris tarsi prieštarauja ne taip ir seniai įvestam indėlių draudimui turėjusiam visus apsaugoti nuo pinigų praradimo kuomet bankai tampa nemokūs. Kipro Prezidentas N. Anastasiades Švedijos televizijai interviu metu prasarė, kad labai abejoja ar parlamentas priims tokį indėlininkams nepalankų sprendimą. Greičiausiai bus bandoma rasti kompromisą, kuris padarytų mažiau žalos vietiniams žmonėms, o didesnė našta atitektų užsieniečiams. Pasibaigus prekybai FTSE buvo sumažėjęs 0,26 proc., CAC krito 1,3 proc., o Vokietijos DAX sumažėjo 0,79 proc. Pastarosios šalies indekso į teigiamą pokytį nepavyko ištraukti net iki trijų metų aukštumų pakilusiam ZEW instituto skaičiuojamam indeksui.

Jungtinėse Amerikos Valstijose indeksams atsispirti nuo pardavėjų spaudimo vėl nepavyko. S&P 500 indeksas nukrito dar 0,24 proc. ir taip savo nuosmukį pratęsė iki trečios dienos iš eilės, o tai yra ilgiausiai trunkantis neigiamas pokytis šiais metais. Indeksui prekybos pradžioje, paskelbus optimistiškai nuteikiančius naujų namų statybų duomenis, pavyko pakilti apie 0,2 proc., tačiau visų investuotojų galvose sukosi mintys kaip bus sprendžiamos Europoje vėl pradėtos eskaluoti problemos su Kipru priešakį. Dienai įpusėjus nuosmukis siekė apie 0,9 proc. ir tik naujienos, kad ECB dar kartelį patvirtino, kad laikysis savo duoto žodžio palaikyti rinkoje likvidumą jei tai neprieštarauja jų taisyklėms ir laikomai politikai sumažino savo nuosmukį ir dieną užbaigė ne tokiu dideliu nuostoliu. Šiandien FED praneš apie bazinę palūkanų normą, o po jos eis B. Bernanke spaudos konferencija, pagal kurią bus galima susidaryti aiškesnį vaizdą dėl tolimesnio rinkos skatinimo spausdinant pinigus.

Azijos biržose trečiadienį aiškios krypties nesimato. Nors didžioji dalis biržų fiksuoja vertės sumažėjimą dėl neapibrėžtumo Kipre, Kinijos indeksai užtikrintai kyla į viršų. Shanghai Composite buvo pakilęs apie 2,2 proc. Visgi šis ralis tėra spekuliacinio pobūdžio. Investuotojai tiki, kad rytoj paskelbtas gamybos rodiklis nuteiks teigiamai, taip pat pozityviai sureaguota į vieno analitiko pranešimą, kuriam pavyko nuspėti prieš keletą savaičių įvykusį Kinijos akcijų kainų nuosmukį. Pranešime, sakoma, kad akcijos dar gali truputi pakristi, bet iki rugsėjo mėnesio jų kaina į viršų turėtų užtelti apie 48 proc. lyginant su gruodžio mėn. lygiu.

Baltijos regione

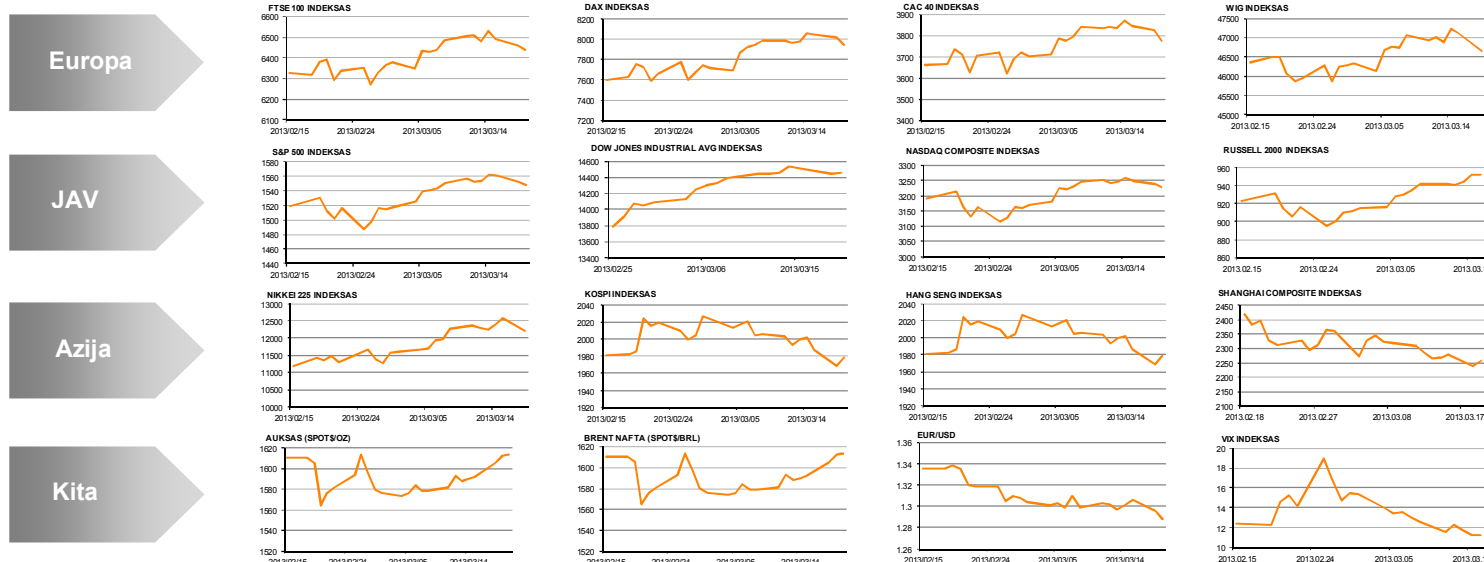
Investuojantiems Baltijos rinkoje jau pabodo problemos periferinėse euro zonos šalyse ir nepaisant prastų pasaulinių nuotaikų buvo keliamos visų trijų biržų indeksų vertės tikint, kad regione BVP augimas ir toliau išliks vienas didžiausių visoje Europos Sąjungoje (OMXV +0.12%, OMXR +0.30%, OMXT +0.94%). Toliau be atokvėpio kyla Linas Agro Group akcijos kaina, šį kart apyvarta pasiekė 80 tūkst. eurų, o akcijos vertė išaugo 1,47 proc. Talino biržoje pagrindinis dėmesys ir toliau lieka dviejuose investuotojų pamėgtose pozicijose, kurios džiugina geromis veiklos perspektyvomis. Olympic Entertainment Group kilo 1,04 proc., o Tallink Grupp vertė išaugo 1,98 proc. Rygoje niekam karūnos nesuruošia atiduoti Olainfarm. Šioje pozicijoje akcijų suprekiauta už 73 tūkst. eurų, o kaina pakilo 1,41 proc.

2013.03.19 Šalis	Praejusios dienos svarbiausios makroekonominės naujienos	Faktas	Prognozė	Buvusi reikšmė	
DB	Mažmeninio vartojimo kainų indeksas (MoM)/(YoY)	Vasario mėn.	0.7%/3.2%	0.9%/3.3%	-0.4%/3.3%
EZ	ZEW instituto verslo lūkesčių indeksas	Kovo mėn.	33.4	-	42.4
VOK	ZEW instituto verslo lūkesčių indeksas	Kovo mėn.	48.1	47.5	48.2
JAV	Naujų gyvenamųjų namų statybos duomenys (MoM)	Vasario mėn.	917K/0.8%	915K/2.8%	890K/-8.5%
JAV	Išduoti statybos leidimai (MoM)	Vasario mėn.	946K/4.6%	925K/2.3%	925K/1.8%

2013.03.20 Šalis	Laikas	Šiandien skelbiamos svarbiausios makroekonominės naujienos	Prognozė	Buvusi reikšmė	
VOK	08:00	Gamintojų kainų indeksas (MoM)/(YoY)	Vasario mėn.	0.2%/1.5%	0.8%/1.7%
EZ	10:00	Einamoji sąskaita	Sausio mėn.	-	13.9B
EZ	16:00	Vartotojų pasitikėjimo rodiklis	Kovo mėn.	-23.0	-23.6
JAV	17:30	FED posėdis dėl bazinės palūkanų normos		0.25%	0.25%
JAV	19:15	FED vadovo B. Bernake spaudos konferencija			

NASDAQ OMX Baltic sąrašo likvidžios akcijos

Pavadinimas	Sektorius/sub sektorius	Kaina	Valiuta	Dienos pokytis, %	Mėnesio pokytis, %	Nuo metų pradžios, %	12 mėn. pokytis, %	Sandorių skaičius	Akcijų kiekis	Apyvarta	Kapitalizacija mln.
Apranga	Drabužių mažmeninė prekyba	2.65	EUR	0.76	4.74	24.41	55.06	15	4280	11286.31	146.52
Arco Vara	Nekilnojamo turto veikla	1.22	EUR	0.83	12.96	-22.78	-46.49	6	766	918.58	5.78
Baltika	Prekyba drabužiais, aksesuarais, prabangos prekėmis	0.73	EUR	-1.89	11.69	26.70	69.63	15	25825	18955.23	25.99
City service	Aplinkos ir pastatų priežiūra	2.01	EUR	0.50	2.55	8.06	10.62	23	7529	15084.10	63.54
Ekspress Grupp	Žiniasklaida ir leidyba	1.06	EUR	-0.93	0.00	0.00	0.95	1	2350	2491.00	31.58
GingSkės	Popiežiaus gamyba	0.61	EUR	0.16	-1.93	10.91	3.92	8	10333	6301.63	36.60
Gnideks	Farmacija	5.20	LVL	0.00	12.55	14.29	10.01	6	606	3161.20	49.84
Harju Elekter	Elektronikos prietaisai ir įranga	2.62	EUR	0.00	-0.76	-0.76	-2.96	7	8700	22781.00	45.59
Invalda	Investicinė bendrovė	2.31	EUR	0.00	2.21	17.26	6.45	24	5078	11708.02	119.66
Latvijas kugniecība	Naftos ir dujų laikymas bei transportavimas	0.27	EUR	1.92	1.53	5.16	-14.52	2	3800	1007.00	53.00
LESTO AB	Elektrikos komunalinės paslaugos	0.64	EUR	0.00	3.59	5.31	9.48	2	272	172.72	383.50
Lietuvos dujos	Dujų komunalinės paslaugos	0.67	EUR	-0.30	14.65	20.39	7.58	22	35502	23825.64	315.68
Linus Agro Group	Zemės ūkio produkcija	0.69	EUR	1.47	7.98	21.05	41.98	28	116875	80124.11	109.67
Merko Ehtlus	Statyba ir inžinerija	7.00	EUR	0.00	8.53	18.64	11.64	1	900	6300.00	123.90
Nordecon	Statyba ir inžinerija	1.16	EUR	0.00	-1.89	0.00	6.91	4	10540	12229.40	35.68
Olanifarm	Farmacija	4.33	LVL	1.41	11.31	17.34	45.79	14	11874	51646.90	60.99
Olympic Entertainment Group	Kazino ir azartiniai lošimai	1.94	EUR	1.04	9.60	8.99	67.63	36	30284	58164.48	293.58
Panevėžio statybos trestas	Statyba ir inžinerija	1.16	EUR	0.00	1.75	24.87	-8.83	9	4135	4816.80	18.97
Pieno žvairžės	Maisto gamyba	2.03	EUR	-2.87	9.14	14.04	16.47	1	1000	2030.00	100.76
Premia Foods	Maisto gamyba	0.65	EUR	0.94	2.38	0.94	7.94	3	1000	647.20	26.99
Rokiškio sūris	Maisto gamyba	1.58	EUR	0.64	11.27	12.86	15.75	7	7050	11006.69	56.67
SAF Tehnika	Komunikacinė įranga	1.04	LVL	4.00	-15.45	-23.53	-34.80	13	6047	6261.30	3.09
Silvano Fashion Group	Drabužių prekyba	2.65	EUR	-0.75	-1.85	-3.28	-16.93	4	1743	4626.45	104.41
Siaulių bankas	Bankai	0.28	EUR	0.36	4.07	21.65	6.84	16	27022	7600.07	65.99
Tallink Grupp	Jūrinis transportas	1.03	EUR	1.98	16.52	19.21	64.54	69	350966	357264.10	694.03
Talinn Kaubamaja	Maisto produktų mažmeninė prekyba	6.08	EUR	0.83	4.29	10.95	5.74	8	1670	10121.00	247.63
Talinn Vesi	Vandens komunalinės paslaugos	10.30	EUR	0.98	3.31	11.96	40.14	4	2415	25074.50	206.00
TEO LT	Integruotų telekomunikacijų paslaugos	0.82	EUR	0.49	2.87	7.16	29.00	15	21199	17385.81	639.32
Ventspils nafta	Naftos ir dujų laikymas bei transportavimas	1.08	LVL	0.00	-0.92	0.93	-7.30	2	38	41.04	112.84



Kontaktai:

Marius Ignatas	Skyriaus vadovas	Marius.Ignatas@swedbank.lt	8 5 258 2505
Agnė Anzelienė	Maklerė	Agne.Anzeliene@swedbank.lt	8 5 258 2306
Andrius Šuminas	Makleris	Andrius.Suminas@swedbank.lt	8 5 258 2295
Andrej Rodionov	Analitikas	Andrej.Rodionov@swedbank.lt	8 5 258 2395
Marius Balsys	Maklerio asistentas	Marius.Balsys2@swedbank.lt	8 5 258 2515

Apžvalgą užsiprenumeruoti galima adresu: <http://www.swedbank.lt/it/articles/subscribe>

Dėmesio: Ši apžvalga nėra pasiūlymas įsigyti ar perleisti apžvalgoje nurodytas finansines priemones ar finansines priemones nurodytose šalyse bei biržose. Visa pateikta informacija yra surinkta iš viešai prieinamų šaltinių (monių, vertybinių popierių biržų, naujienų agentūrų ir kitų). Mes neatlikome informacijos tikrinimo ir vertinimo, dėl to negarantuojame informacijos tikslumo, pilnumo ar aktualumo. Pateikta informacija yra parodomąjio pobūdžio ir yra neapsaugota nuo palyginamumo problemų, dėl [monių keičiamos apskaitos ir finansinės atskaitomybės paruošimo praktikos (t.y. pasikeitę apskaitos standartai, finansinių ataskaitų konsolidavimo praktikos pasikeitimas ir pan.). Dėl šios priežasties praėjusių ir ankstesniųjų metų palyginamieji duomenys gali būti neprieinami. Duomenų šaltinis: „Bloomberg“, „Swedbank“, „Nasdaq OMX“.