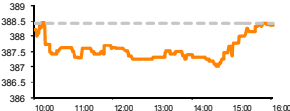


Rytinė finansų rinkų apžvalga

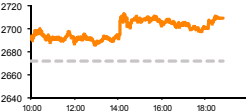
Akcijų prekybos Lietuvoje skyrius – ketvirtadienis, 2013 m. kovo 21 d.

Dienos
prekyba

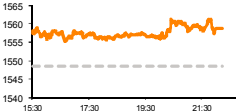
NASDAQ OMX Vilnius



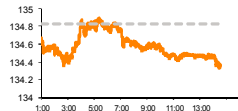
Euro stoxx 50



S&P 500



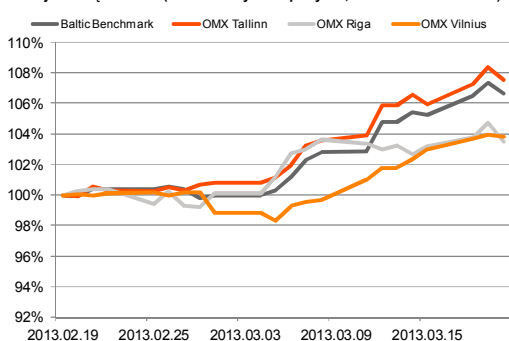
MSCI Asia Pacific



— Indekso
vertė
--- Praėjusios
dienos
uždarymo
kaina

Finansų makleris
Andrius Šuminas
(8 5) 258 2295

Baltijos šalių indeksai (1 mėn. santykiniai pokyčiai, atskaitos taškas 100%)



Pavadinimas	Indekso vertė	Dienos pokytis, %	Mėnesio pokytis, % pradžios, %	Nuo metų pradžios, %	12 mėn. Pokytis, %
Baltijos šalys					
OMX VILNIUS OMXV	388.34	↓ -0.02	3.78	9.37	22.67
OMX TALLINN OMXT	827.48	↑ 0.70	9.11	12.70	38.01
OMX RIGA OMXR	415.33	↑ 0.58	5.06	4.91	6.81
OMX Baltic Benchmark	614.37	↑ 0.64	7.59	12.32	30.66
OMX Baltic 10	172.93	↑ 0.37	3.98	8.64	20.97
JAV					
S&P 500	1558.71	↑ 0.67	3.75	9.29	11.11
Dow Jones	14511.73	↑ 0.39	4.55	10.74	10.57
Nasdaq Comp	3254.19	↑ 0.78	3.92	7.77	5.82
Skandinavija					
OMX Stockholm 30	1203.10	↑ 0.60	1.19	8.90	10.50
OMX Helsinki 25	2373.46	↑ 0.61	1.19	7.40	6.84
OMX Copenhagen 20	541.85	↓ -0.52	1.07	9.21	18.67
Oslo stock exchange	439.50	↓ -0.42	1.42	7.12	11.10
Europa					
DJ Euro STOXX 50	2708.90	↑ 1.38	5.01	2.77	5.50
CAC 40	3829.56	↑ 1.43	5.65	5.18	8.57
DAX	8001.97	↑ 0.68	5.52	5.12	13.16
FTSE 100	6432.70	↓ -0.13	2.24	9.07	9.18
MIB	16015.98	↑ 2.20	0.04	-1.58	-4.30
IBEX 35	8416.30	↑ 1.15	5.01	3.05	-0.88
Centrinė ir Rytų Europa					
ATX	2465.83	↑ 0.91	3.38	2.69	11.55
WIG20	2422.61	↑ 0.03	-0.57	-6.21	5.40
BUX	18311.05	↑ 1.70	-2.34	0.76	-3.89
PX	982.11	↑ 0.12	-1.10	-5.45	-0.98
RTS	1490.83	↑ 0.10	-3.74	-2.37	-11.62
Azija					
Nikkei 225	12635.69	↑ 1.34	10.18	21.55	24.59
Hang Seng	22204.61	↓ -0.23	-3.06	-2.00	6.46
Kospi	1950.82	↓ -0.44	-3.20	-2.31	-3.77
Kita					
Auksas	1609.48	↑ 0.14	1.93	-3.98	-2.54
Brent.nafta	108.61	↓ -0.10	-4.33	-2.25	-12.55
VIX	12.67	↓ -11.95	-16.75	-29.69	-16.26
EURIBOR	0.34	↑ 1.52	-5.90	4.69	-70.51
LIBOR USD	0.45	0.00	-3.24	-11.87	-39.46
EUR/USD	1.29	↑ 0.01	-1.95	-1.92	-1.93
EUR/GBP	0.86	↓ -0.06	1.06	-5.09	-2.75
USD/JPY	95.75	↓ -0.09	-2.99	-9.54	-12.84

- Europoje svarstomi nauji planai kaip gelbėti Kiprą;
- FED dar neplanuoja baigti pinigų tiekimo rinkai;
- Talino biržoje įvykęs stambus tiesioginis sandoris prikaustys investuotojų dėmesį į Tallink Grupp akcijas.

Pasaulyje

Sąmyšis finansų rinkose dėl Kipro po truputį rimsta. Pagrindiniai Vakarų Europos indeksai trečiadienį jau sugebėjo kilti po keletą dienų trukusio akcijų išsipardavimo. Visas rinkas apibendrinantis Stoxx Europe 600 ūgtelėjo 0,32 proc. Kipriui atmetus pasiūlytą vienkartinį indėlių apmokestinimą, Liuksemburgo finansų ministras L. Frieden vėl šaukia visus savo kolegas iš kitų euro zonos šalių susitikti ir sugalvoti naują priemonių paketą, kuris padėtų spręsti Kiprą kamuojančias problemas. Panašu, kad 10 mlrd. eurų numatytas pagalbos paketas skirtas padengti šalies įsipareigojimus bent jau kurį laiką dar nebus suteiktas, kol nepaaiškės planas, pagal kokį scenarijų bus norima gelbėti šią nedidelę euro zonos valstybę. Rinkose vyrauja spėliojimai, kad galbūt vienas stambus salos bankas bus perduotas Rusijos investuotojams, kas padėtų sutaupyti apie 4 mlrd. eurų, kitas variantas yra gauti paskolą iš Rusijos mainais į privilegijas konkrečioms Rusijos kompanijoms išgauti dujas iš valstybinių telkinių. Visgi kuria linkme bus judama, kol kas pasakyti dar negali niekas.

JAV investuotojai taip pat aprimo ir nebebuvo linkę pardavinėti savo turimų aktyvų. Greičiausiai susiprasta, kad tokio menko mašto problemos kaip Kipras (šaliai reikia tik apie 17 mlrd. eurų) negali sukelti jokių didesnių rinkos kataklizmų. S&P indeksas kilo 0,67 proc., o DOW ir NASDAQ vertė padidėjo atitinkamai 0,39 ir 0,78 proc. Šis jau kelis metus trunkantis „bulių“ rinkos augimas savotiškai yra labai unikalus, nes jame nesimato konkretaus sektoriaus burbulio. Pavyzdžiui, 2000 metais technologijų kompanijos gerokai lenkė kitų įmonių augimo tempus, o 2006 metais tokia pati situacija buvo su šalies finansų institucijomis. Kad ir kaip optimistiškai viskas atrodytų, kai kurie ekspertai kalba, kad ralis yra paremtas vien tik pigiais pinigais, kuriuos FED pumpuoja į rinką. Vakar kaip tik pasibaigė dvi dienas trukęs posėdis per kurį dar kartą buvo patvirtinta, kad pinigų čiaupas ir toliau nebus užsuktas, kol JAV nedarbas nenukris iki 6,5 proc. arba infliacija išaugs virš 2,5 proc.

Teigiamos nuotaikos ketvirtadienį persimetė ir į Azijos biržas. Po vakar Japonijoje nevykusios prekybos, šalies indeksai bando atsigrębti šiandien kildami virš 1 proc. Manoma, kad naujiesi centrinio banko vadovai įvykdys užsibrėžtus tikslus į rinką metant didžiulius likvidumą skatinančius pinigų paketus, kurie turėtų išgelbėti valstybę nuo defliacijos pinklių. Geriausias žodžių pagrindimas darbais gali įvykti šiandien, kuomet H. Kuroda, naujai išrinktas Japonijos centrinio banko vadovas, dalyvaus savo pirmojoje spaudos konferencijoje, kur įmanoma, kad išgirsime patvirtinimą apie dar didesnio masto turto supirkimą. Taip pat džiugina ir Kinija. Pranešta, jog antrąją pagal dydį pasaulio ekonomikoje gamyba kovo mėn. augo ypatingai sparčiai. Indekso vertė vedina optimistiškų skaičių augo apie 0,3 proc.

Baltijos regione

Baltijos biržose bendrai apyvarta sudarė net 6,8 mln. eurų. Rygos ir Talino biržų indeksai atitinkamai išaugo 0,58 ir 0,7 proc., o Vilniaus indekso vertė pabaigė beveik tame pačiame lygyje, nors beveik visos prekybos metu buvo nežymiai smukusi. Apyvartą į neįprastai aukštą lygį išpūtė vienas milžiniškas tiesioginis sandoris Tallink Grupp vertybiniais popieriais. Jo metu buvo perleista beveik 5 mln. vnt. akcijų. Galima ir vėl spėti, kad savo akcijų paketą didina „Baltic Cruises Holding“ įmonė dar visai neseniai valdžiusi apie 16,5 proc. Tallink akcijų. Vilniaus biržoje toliau dominavo prekyba akcijomis, kurios rodo puikius rezultatus ir augimo galimybes. Aprangos vertybinių popierių kaina pakilo 0,75 proc., o Linas Agro brango 1,45 proc. Ryoje kaip visuomet didžiausias susidomėjimas buvo taip pat jau kuris laikas puikius rezultatus rodančioje farmaciniškės Olainfarm (+1,62%) pozicijoje.

2013.03.20
Šalis
Praejusios dienos svarbiausios makroekonominės naujienos
Faktas
Prognozė
Buvusi reikšmė

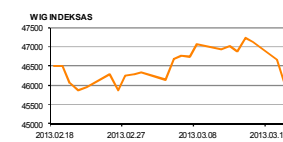
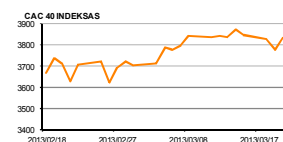
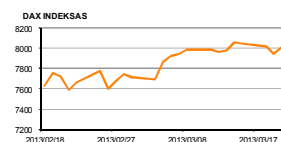
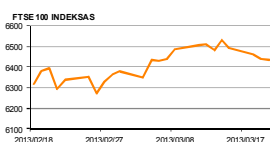
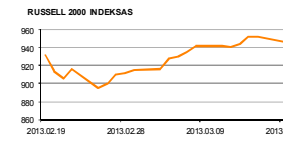
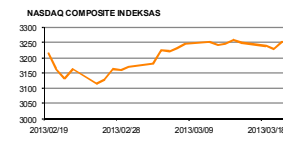
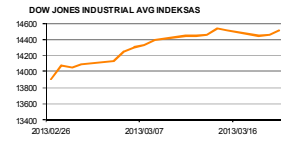
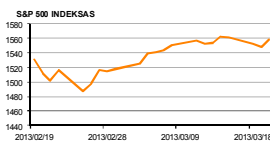
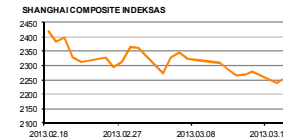
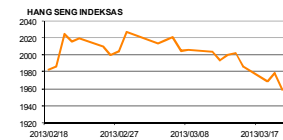
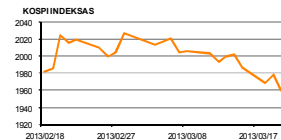
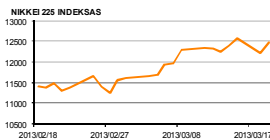
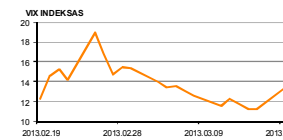
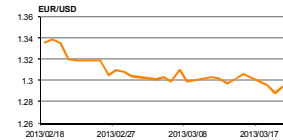
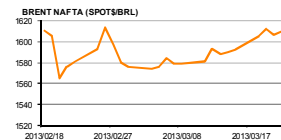
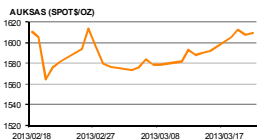
	VOK	Gamintojų kainų indeksas (MoM)/(YoY)	Vasario mėn.	-0.1%/1.2%	0.2%/1.5%	0.8%/1.7%
	EZ	Einamoji sąskaita	Sausio mėn.	14.8B	-	13.9B
	EZ	Vartotojų pasitikėjimo rodiklis	Kovo mėn.	-23.5	-23.0	-23.6
	JAV	FED posėdis dėl bazinės palūkanų normos		0.25%	0.25%	0.25%

2013.03.21
Šalis
Laikas
Šiandien skelbiamos svarbiausios makroekonominės naujienos
Prognozė
Buvusi reikšmė

	JPN	01:50	Prekių prekybos balansas	Vasario mėn.	-¥855.9B	-¥1629.4B
	KIN	03:45	HSBC gamybos užsakymų rodiklis	Kovo mėn.	50.8	50.4
	JAV	14:30	Praėjusios savaitės bedarbystės paraiškų skaičius		11-16d	340K
	JAV	16:00	Gyvenamųjų namų pardavimų apimtys (MoM)	Vasario mėn.	5.00M/1.6%	4.92M/0.4%
	JAV	16:00	Ateities tendencijų rodiklis	Vasario mėn.	0.4%	0.2%

NASDAQ OMX Baltic sąrašo likvidžios akcijos

Pavadinimas	Sektorius/sub sektorius	Kaina	Valiuta	Dienos pokytis, %	Mėnesio pokytis, %	Nuo metų pradžios, %	12 mėn. pokytis, %	Sandorių skaičius	Akcijų kiekis	Apyvarta	Kapitalizacija mln.
Apranga	Drabužių mažmeninė prekyba	2.67	EUR	0.75	5.95	25.35	55.23	25	24339	64374.72	147.63
Arco Vara	Nekilnojamo turto veikla	1.20	EUR	-1.64	18.81	-24.05	-47.83	5	1110	1292.04	5.69
Baltika	Prekyba drabužiais, aksesuarais, prabangos prekėmis	0.74	EUR	1.93	14.73	29.14	70.11	20	29279	21593.54	26.49
City service	Aplinkos ir pastatų priežiūra	2.02	EUR	0.50	4.12	8.60	11.48	18	6415	12875.40	63.85
Ekspress Grupp	Žiniasklaida ir leidyba	1.08	EUR	1.89	2.86	1.89	2.86	17	20742	22048.52	32.18
GingšKēs	Popieiaus gamyba	0.61	EUR	-0.66	-2.88	10.18	5.76	10	7670	4653.53	36.36
Gnideks	Farmacija	5.25	LVL	0.96	13.15	15.38	11.70	10	877	4585.74	50.32
Harju Elekter	Elektronikos prietaisai ir įranga	2.60	EUR	-0.76	-1.52	-1.52	0.00	24	53000	137880.00	45.24
Invalda	Investicinė bendrovė	2.30	EUR	-0.43	1.77	16.75	2.45	34	18220	42057.86	119.14
Latvijas kugnieciba	Naftos ir dujų laikymas bei transportavimas	0.27	EUR	0.00	2.71	5.16	-11.67	2	2600	689.00	53.00
LESTO AB	Elektrikos komunalinės paslaugos	0.64	EUR	0.16	3.08	5.47	9.28	8	7705	4862.43	384.11
Lietuvos dujos	Dujų komunalinės paslaugos	0.67	EUR	-0.30	14.12	20.04	6.51	46	53857	36172.33	314.74
Linas Agro Group	Zemės ūkio produkcija	0.70	EUR	1.45	10.24	22.81	42.86	51	106769	74627.77	111.26
Merko Ehltus	Statyba ir inžinerija	7.00	EUR	0.00	11.11	15.64	12.90	11	3691	25680.31	123.90
Nordecon	Statyba ir inžinerija	1.17	EUR	0.86	0.00	0.86	6.95	18	15695	18355.60	35.99
Olanifarm	Farmacija	4.40	LVL	1.62	15.79	19.24	48.65	29	5791	25348.30	61.97
Olympic Entertainment Group	Kazino ir azartiniai lošimai	1.93	EUR	-0.52	9.66	8.43	66.49	36	39207	75295.95	292.07
Panevėžio statybos trestas	Statyba ir inžinerija	1.16	EUR	0.00	1.75	24.87	-8.83	18	7035	8160.80	18.97
Pieno žvairždės	Maisto gamyba	2.03	EUR	0.00	10.33	14.04	16.47	5	2110	4272.10	100.76
Premia Foods	Maisto gamyba	0.66	EUR	1.55	1.23	2.50	12.24	1	500	328.00	25.38
Rokiškio sūris	Maisto gamyba	1.57	EUR	-0.63	9.03	12.14	15.44	15	10350	16165.26	56.31
SAF Tehnika	Komunikacinė įranga	1.08	LVL	3.85	-12.20	-20.59	-31.99	15	7995	8428.24	3.21
Silvano Fashion Group	Drabužių prekyba	2.67	EUR	0.75	-1.84	-2.55	-15.48	17	70332	187020.80	105.20
Siaulių bankas	Bankai	0.28	EUR	-1.07	4.51	20.35	7.75	14	20604	5750.58	65.29
Tallink Grupp	Jūrinis transportas	1.05	EUR	1.94	18.24	21.53	67.46	82	5597564	5768907.00	707.51
Talinn Kaubamaja	Maisto produktų mažmeninė prekyba	6.08	EUR	0.00	4.29	10.95	6.67	12	3626	21946.14	247.63
Talinn Vesi	Vandens komunalinės paslaugos	10.30	EUR	0.00	3.31	11.96	38.39	43	12561	129472.50	206.00
TEO LT	Integrotų telekomunikacijų paslaugos	0.82	EUR	-0.12	2.88	7.03	28.84	16	17332	14234.50	638.54
Ventspils nafta	Naftos ir dujų laikymas bei transportavimas	1.08	LVL	0.00	-0.92	0.93	-7.14	1	45	48.60	112.84

Europa

JAV

Azija

Kita

Kontaktai:

 Marius Ignotas
 Agnė Anzelienė
 Andrius Šuminas
 Andrej Rodionov
 Marius Balsys

 Skyriaus vadovas
 Maklerė
 Makleris
 Analitikas
 Maklerio asistentas

 Marius.Ignotas@swedbank.lt
 Agne.Anzeliene@swedbank.lt
 Andrius.Suminas@swedbank.lt
 Andrej.Rodionov@swedbank.lt
 Marius.Balsys2@swedbank.lt

 8 5 258 2505
 8 5 258 2306
 8 5 258 2295
 8 5 258 2395
 8 5 258 2515

 Apžvalgą užsiprenumeruoti galima adresu: <http://www.swedbank.lt/it/articles/subscribe>

Dėmesio: Ši apžvalga nėra pasiūlymas įsigyti ar perleisti apžvalgoje nurodytas finansines priemones ar finansines priemones nurodytose šalyse bei biržose. Visa pateikta informacija yra surinkta iš viešai prieinamų šaltinių (monių, vertybinių popierių biržų, naujienų agentūrų ir kitų). Mes neatikome informacijos tikrinimo ir vertinimo, dėl to negarantuojame informacijos tikslumo, pilnumo ar aktualumo. Pateikta informacija yra parodomąjio pobūdžio ir yra neapsaugota nuo palyginamumo problemų, dėl [monių keičiamos apskaitos ir finansinės atskaitomybės paruošimo praktikos (t.y. pasikeitę apskaitos standartai, finansinių ataskaitų konsolidavimo praktikos pasikeitimas ir pan.). Dėl šios priežasties praėjusių ir ankstesniųjų metų palyginamieji duomenys gali būti neprežinami. Duomenų šaltinis: „Bloomberg“, „Swedbank“, „Nasdaq OMX“.