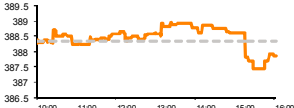


# Rytinė finansų rinkų apžvalga

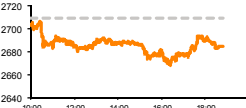
Akcijų prekybos Lietuvoje skyrius – penktadienis, 2013 m. kovo 22 d.

Dienos prekyba

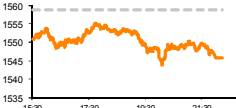
NASDAQ OMX Vilnius



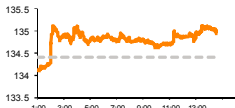
Euro stoxx 50



S&P 500



MSCI Asia Pacific



— Indekso vertė  
--- Praėjusios dienos uždarymo kaina

Finansų makleris  
**Andrius Šuminas**  
(8 5) 258 2295

- Kipras turi laiko iki antradienio sugalvoti naują gelbėjimo planą;
- Naujasis Japonijos centrinio banko vadovas nuvyė;
- Žemaitijos pienas skelbia savų akcijų supirkimą už 2,2 LTL.

## Pasaulyje

Ketvirtadienį beveik visos Europos rinkos raudonavo dėl kritusių indeksų verčių (DAX -0,87%, CAC -1,43%, FTSE -0,69%). Net keletas nemalonių įvykių prisidėjo prie tokių tendencijų. Visų pirma paskelbtas gerokai prastesnis nei lūkta Vokietijos gamybos užsakyimų indeksas. Jo reikšmė nuo 50,3 nukrito iki 48,9, kai žemesnė vertė negu 50 reiškia, kad rinkoje yra laukiama sektoriaus susitraukimo. Panašu, kad prie Prancūzijos, kur šis rodiklis jau kuris laikas laikosi žemiau 50, prisijungė ir Europos pagrindinis varomasis arkliukas Vokietija, o tai investuotojams nieko gero nežada. Kad ir kaip norėtųsi vis dar nesisprendžia problemos Kipre. Naujas planas kaip būtų galima gelbėti šalį dar nėra sugalvotas, bet spekuliuojama, kad jo pagrindą vėl sudarys vienokio ar kitokio pobūdžio indėlių apmokėtinimas. ECB pranešė, jog šaliai nepriešus sprendimo iki kito antradienio, dabar bankams teikiama likvidumo injekcija bus baigta ir papildomų pinigų nebebus skiriama. Taigi mažoji euro zonos sala iki to laiko būtinai turi sugalvoti planą, priešingu atveju žmonės puls masiškai atsiimnėti indėlius, kuomet kovo 26 diena vėl pradės dirbti laikinai priverstinai sustabdę veiklą bankai.

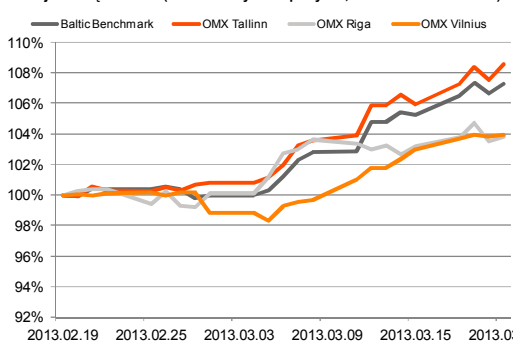
Jungtinėse Amerikos Valstijose skelbiami ekonominiai rodikliai toliau džiugina, bet šį kartą jų neužtenka, kad būtų užmirštos euro zonos skolų krizės baimės. Pagrindinis šalies indeksas S&P 500 nukrito 0,83 proc., o didžiausias įmonės atspindintis DJIA sumažėjo 0,62 proc. Kad ir kaip norėtųsi, kad indeksų vertės toliau kiltų varomos atsigaujančios šalies ekonomikos, investuotojai supranta, kad po dešimt dienų trunkantys raliai nėra tvaraus pobūdžio ir rinkos privalo truputi pasikoreguoti prieš kopiant į naujas aukštumas. Visi supranta, kad Kipras yra per mažas įžiebti problemų spiralę, bet šia situacija yra pasinaudojama šiek tiek atvėsinti perkaitusias rinkas.

Po vakar vykusio išsipardavimo, tokios pačios nuotaikos persimetė ir į penktadieninę prekybos sesiją Azijoje. Japonijos indeksai smunka apie 2 proc. Buvo nusiuvta naujuoju šalies centrinio banko vadovu H. Kuroda, kuris nuvyė investuotojus per savo spaudos konferenciją neužsiminęs apie papildomą monetarinį ekonomikos skatinimą. Rinkoje buvo tikimasi, kad naujasis ekspansinės pinigų politikos šalininkas nedelsdamas imsis priemonių, kurios galėtų padėti Japonijai susigrąžinti stiprios, eksportuojančios ekonomikos statusą.

## Baltijos regione

Baltijos regione kaip ir likusiame pasaulyje indeksų reikšmės šiek tiek pasikoregavo žemyn (OMXV -0,12%, OMXR -0,08%, OMXT -0,94%). Bendrai paėmus apyvarta siekė 1,6 mln. iš kurios didžioji dalis vyko prekyboje estiškomis įmonėmis. Didžiąją dalį apyvartos Taline vėl atsierekė Tallink Grupp įmonės akcijos. Jų perleista už beveik 900 tūkst. eurų, tačiau vyravęs kainos augimas prislopo, o akcijos kaina krito 2,86 proc. Greičiausiai akcijas pardavinėti buvo linkę smulkieji investuotojai, kurie akcijai per pastarąsias savaites smarkiai pakilus buvo linkę fiksuoti savo pelnus. Vilniuje toliau dominavo prekyba Linas Agro Group akcijomis, kurių kaina nuriedėjo žemyn 0,29 proc., taip pat paskelbus, kad balandžio 10 dieną už 6 mėnesių svartinį vidurkį bus supirkinėjamos Invaldos akcijos, vertybinių popierių kaina padidėjo 0,43 proc. iki 2,31 euro. Po prekybos Žemaitijos pienas pranešė, kad supirkinės iki 1 mln. savų akcijų už 2,2 litą. Ši kaina yra beveik 21 proc. žemesnė negu rinkoje, todėl investuotojai į pasiūlymą greičiausiai neatsilieps, nebent dėl įmonės nelikvidumo tokia galimybė yra sudaryta dabartiniams stambiam akcininkui, kuris yra pasiryžęs parduoti savo paketą diskontuota kaina.

Baltijos šalių indeksai (1 mėn. santykiniai pokyčiai, atskaitos taškas 100%)



Pavadinimas	Indekso vertė	Dienos pokytis, %	Mėnesio pokytis, %	Nuo metų pradžios, %	12 mėn. Pokytis, %
<b>Baltijos šalys</b>					
OMX VILNIUS OMXV	387.86	-0.12	3.81	9.23	22.13
OMX TALLINN OMXT	819.71	-0.94	7.80	11.65	37.78
OMX RIGA OMXR	415.00	-0.08	4.11	4.82	6.59
OMX Baltic Benchmark	609.68	-0.76	6.81	11.46	29.91
OMX Baltic 10	172.06	-0.50	3.45	8.10	21.24
<b>JAV</b>					
S&P 500	1545.80	-0.83	1.99	8.39	10.99
Dow Jones	14421.49	-0.62	3.01	10.05	10.54
Nasdaq Comp	3222.60	-0.97	1.92	6.73	5.20
<b>Skandinavija</b>					
OMX Stockholm 30	1187.72	-1.28	-1.44	7.51	10.25
OMX Helsinki 25	2363.61	-0.42	-0.26	6.95	7.94
OMX Copenhagen 20	537.06	-0.88	-0.45	8.24	19.39
Oslo stock exchange	437.74	-0.40	0.72	6.69	11.75
<b>Europa</b>					
DJ Euro STOXX 50	2683.92	-0.92	2.05	1.82	6.07
CAC 40	3774.85	-1.43	1.85	3.67	8.71
DAX	7932.51	-0.87	3.53	4.21	13.63
FTSE 100	6388.55	-0.69	0.83	8.32	9.29
MIB	15935.99	-0.50	-1.83	-2.07	-3.13
IBEX 35	8351.20	-0.77	2.11	2.25	-0.03
<b>Centrinė ir Rytų Europa</b>					
ATX	2452.36	-0.55	1.27	2.13	12.85
WIG20	2395.82	-1.11	-1.70	-7.25	5.92
BUX	18249.83	-0.33	-3.27	0.42	-3.65
PX	983.10	0.10	-1.70	-5.35	-0.72
RTS	1482.49	-0.22	-4.42	-2.91	-10.36
<b>Azija</b>					
Nikkei 225	12338.53	-2.35	8.37	18.69	21.84
Hang Seng	22046.85	-0.81	-3.23	-2.69	5.48
Kos pi	1948.71	-0.11	-3.48	-2.42	-3.82
<b>Kita</b>					
Auksas	1614.40	-0.06	2.67	-3.69	-1.68
Brentnafta	107.42	-0.05	-5.85	-3.32	-12.77
VIX	13.99	10.42	-1.27	-22.36	-10.15
EURIBOR	0.33	-0.30	-5.65	4.38	-70.36
LIBOR USD	0.45	-0.11	-3.03	-11.97	-39.53
EUR/USD	1.29	-0.09	-2.19	-2.24	-2.14
EUR/GBP	0.85	0.22	1.79	-4.31	-1.83
USD/JPY	94.69	0.25	-1.32	-8.52	-12.98

2013.03.21 Šalis	Praėjusios dienos svarbiausios makroekonominės naujienos			Faktas	Prognozė	Buvusi reikšmė
	JPN	Prekių prekybos balansas	Vasario mėn.	-¥777.5B	-¥855.9B	-¥1629.4B
	KIN	HSBC gamybos užsakymų rodiklis	Kovo mėn.	51.7	50.8	50.4
	JAV	Praėjusios savaitės bedarbystės paraiškų skaičius	11-16d	336K	340K	332K
	JAV	Gyvenamųjų namų pardavimų apimtys (MoM)	Vasario mėn.	4.98M/0.8%	5.00M/1.6%	4.92M/0.4%
	JAV	Ateities tendencijų rodiklis	Vasario mėn.	0.5%	0.4%	0.2%

2013.03.22 Šalis	Laikas	Šiandien skelbiamos svarbiausios makroekonominės naujienos		Prognozė	Buvusi reikšmė	
	VOK	11:00	IFO verslo klimato rodiklis	Kovo mėn.	107.8	107.4
	LEN	11:00	Mažmeninės prekybos pokytis (YoY)	Vasario mėn.	0.7%	3.10%

### NASDAQ OMX Baltic sąrašo likvidžios akcijos

Pavadinimas	Sektorius/sub sektorius	Kaina	Valiuta	Dienos pokytis, %	Mėnesio pokytis, %	Nuo metų pradžios, %	12 mėn. pokytis, %	Sandorių skaičius	Akcijų kiekis	Apyvarta	Kapitalizacija mln.
Apranga	Drabužių mažmeninė prekyba	2.66	EUR	-0.37	6.40	24.88	50.28	23	11210	29885.70	147.08
Arco Vara	Nekilnojamo turto veikla	1.19	EUR	-0.83	8.18	-24.68	-47.35	16	10497	12224.31	5.64
Baltika	Prekyba drabužiais, aksesuarais, prabangos prekėmis	0.74	EUR	-0.68	13.43	28.27	71.33	24	52544	38986.87	26.31
City service	Aplinkos ir pastatų priežiūra	2.00	EUR	-0.99	2.04	7.53	9.89	6	1350	2697.50	63.22
Ekspress Grupp	Žiniasklaida ir leidyba	1.09	EUR	0.93	3.81	2.83	3.81	16	15323	16579.97	32.48
Gingškes	Popiejaus gamyba	0.61	EUR	0.33	-2.25	10.55	5.74	4	1315	796.28	36.48
Gndeks	Farmacija	5.30	LVL	0.95	14.72	16.48	12.77	30	3950	21105.52	50.80
Harju Elekter	Elektronikos prietaisai ir įranga	2.61	EUR	0.38	-1.88	-1.14	-1.51	3	1285	3345.30	45.41
Invalda	Investicinė bendrovė	2.31	EUR	0.43	2.21	17.26	2.44	34	12791	29565.22	119.66
Latvijas kugnieciba	Naftos ir dujų laikymas bei transportavimas	0.26	LVL	-1.89	-2.99	3.17	-13.62	2	757	197.02	52.00
LESTO AB	Elektrikos komunalinės paslaugos	0.63	EUR	-0.94	2.77	4.48	7.33	2	1630	1037.94	380.49
Lietuvos dujos	Dujų komunalinės paslaugos	0.68	EUR	0.89	15.53	21.11	8.15	16	12858	8871.72	317.56
Linus Agro Group	Zemės ūkio produkcija	0.70	EUR	-0.29	9.06	22.45	42.16	53	80195	56175.73	110.94
Merko Ehltus	Statyba ir inžinerija	7.00	EUR	0.00	9.37	18.64	13.64	7	4050	28355.00	123.90
Nordecon	Statyba ir inžinerija	1.18	EUR	0.85	0.85	1.72	8.76	8	4700	5541.00	36.29
Olaifarm	Farmacija	4.50	LVL	2.27	16.88	21.95	55.17	30	9098	40741.62	63.38
Olympic Entertainment Group	Kazino ir azartiniai lošimai	1.93	EUR	0.00	9.66	8.43	71.74	25	14598	28127.84	292.07
Panvežo statybos trestas	Statyba ir inžinerija	1.14	EUR	-1.72	-0.87	22.71	8.06	25	13842	15846.33	18.64
Pieno žvairgės	Maisto gamyba	2.03	EUR	0.00	10.33	14.04	16.47	0	0	0.00	100.76
Premia Foods	Maisto gamyba	0.65	EUR	-0.91	1.56	1.56	9.09	7	16287	10613.29	25.14
Rokiškio sūris	Maisto gamyba	1.54	EUR	-1.91	6.94	10.00	13.24	7	3020	4674.02	55.24
SAF Tehnika	Komunikacinė įranga	1.07	LVL	-0.93	-7.76	-21.32	-32.06	7	900	956.00	3.18
Silvano Fashion Group	Drabužių prekyba	2.66	EUR	-0.37	-1.85	-2.92	-14.47	4	400	1064.00	104.80
Siaulių bankas	Bankai	0.28	EUR	0.72	4.87	21.21	7.69	15	34780	9745.15	65.76
Tallink Grupp	Jūrinis transportas	1.02	EUR	-2.86	13.84	18.06	62.94	70	866936	893167.80	687.29
Talinn Kaubamaja	Maisto produktų mažmeninė prekyba	6.07	EUR	-0.16	4.12	10.77	7.43	13	4235	25775.65	247.23
Talinn Veski	Vandens komunalinės paslaugos	10.40	EUR	0.97	5.05	13.04	40.54	43	17793	181536.40	208.00
TEO LT	Integruotų telekomunikacijų paslaugos	0.82	EUR	-0.12	2.62	6.90	27.68	9	20965	17229.08	637.77
Ventspils nafta	Naftos ir dujų laikymas bei transportavimas	1.07	LVL	-0.93	-2.73	0.00	-7.76	6	309	330.63	111.79



Kontaktai:			
Marius Ignatas	Skyriaus vadovas	Marius.Ignatas@swedbank.lt	8 5 258 2505
Agnė Anzelienė	Maklerė	Agne.Anzeliene@swedbank.lt	8 5 258 2306
Andrius Šuminas	Makleris	Andrius.Suminas@swedbank.lt	8 5 258 2295
Andrej Rodionov	Analitikas	Andrej.Rodionov@swedbank.lt	8 5 258 2395
Marius Balsys	Maklerio asistentas	Marius.Balsys2@swedbank.lt	8 5 258 2515

Apžvalgą užsiprenumeruoti galima adresu: <http://www.swedbank.lt/it/articles/subscribe>

Dėmesio: Ši apžvalga nėra pasiūlymas įsigyti ar perleisti apžvalgoje nurodytas finansines priemones ar finansines priemones nurodytose šalyse bei biržose. Visa pateikta informacija yra surinkta iš viešai prieinamų šaltinių (monių, vertybinių popierių biržų, naujienų agentūrų ir kitų). Mes neatlikome informacijos tikrinimo ir vertinimo, dėl to negarantuojame informacijos tikslumo, pilnumo ar aktualumo. Pateikta informacija yra parodomasis pobūdžio ir yra neapsaugota nuo palyginamumo problemų, dėl [monių keičiamos apskaitos ir finansinės atskaitomybės paruošimo praktikos (t.y. pasikeitę apskaitos standartai, finansinių ataskaitų konsolidavimo praktikos pasikeitimas ir pan.). Dėl šios priežasties praėjusių ir ankstesnių metų palyginamieji duomenys gali būti neprieinami. Duomenų šaltinis: „Bloomberg“, „Swedbank“, „Nasdaq OMX“.