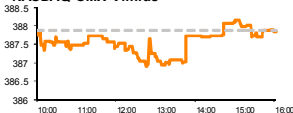


Rytinė finansų rinkų apžvalga

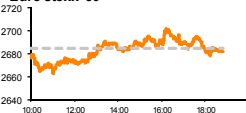
Akcijų prekybos Lietuvoje skyrius – pirmadienis, 2013 m. kovo 25 d.

Dienos
prekyba

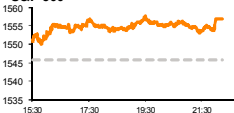
NASDAQ OMX Vilnius



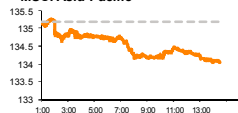
Euro stoxx 50



S&P 500



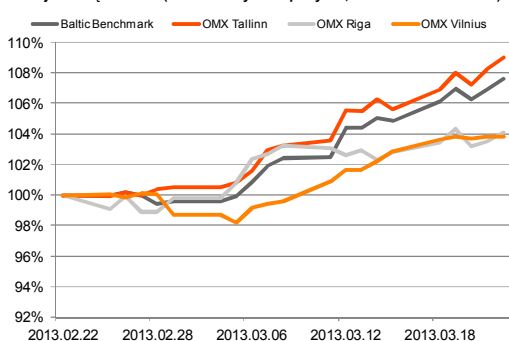
MSCI Asia Pacific



— Indekso
vertė
--- Praėjusios
dienos
uždarymo
kaina

Finansų makleris
Andrius Šuminas
(8 5) 258 2295

Baltijos šalių indeksai (1 mėn. santykiniai pokyčiai, atskaitos taškas 100%)



Pavadinimas	Indekso vertė	Dienos pokytis, %	Mėnesio pokytis, %	Nuo metų pradžios, %	12 mėn. Pokytis, %
Baltijos šalis					
OMX VILNIUS OMXV	387.84	-0.01	3.59	9.23	22.59
OMX TALLINN OMXT	826.41	0.82	8.89	12.56	38.33
OMX RIGA OMXR	417.57	0.62	5.80	5.47	6.64
OMX Baltic Benchmark	613.71	0.66	7.30	12.20	30.98
OMX Baltic 10	172.66	0.35	4.19	8.48	21.11
JAV					
S&P 500	1556.89	0.72	4.64	9.16	11.44
Dow Jones	14512.03	0.63	5.28	10.74	10.94
Nasdaq Comp	3245.00	0.70	4.13	7.47	5.77
Skandinavija					
OMX Stockholm 30	1196.43	0.73	-0.25	8.30	10.34
OMX Helsinki 25	2345.42	-0.77	-1.04	6.13	6.54
OMX Copenhagen 20	534.24	-0.53	-1.69	7.67	19.34
Oslo stock exchange	438.20	0.11	0.06	6.80	10.60
Europa					
DJ Euro STOXX 50	2681.67	-0.08	1.12	1.74	6.19
CAC 40	3770.29	-0.12	1.32	3.55	8.46
DAX	7911.35	-0.27	1.78	3.93	13.09
FTSE 100	6392.76	0.07	0.59	8.39	9.19
MIB	16045.51	0.69	-1.87	-1.40	-2.67
IBEX 35	8329.50	-0.26	1.03	1.98	0.58
Centrinė ir Rytų Europa					
ATX	2421.68	-1.25	-0.92	0.85	11.12
WIG20	2370.02	-1.08	-3.46	-8.24	3.75
BUX	17999.08	-1.37	-4.37	-0.96	-5.99
PX	980.61	-0.25	-3.27	-5.59	-0.75
RTS	1491.64	1.41	-4.69	-2.31	-10.60
Azija					
Nikkei 225	12546.46	1.69	7.58	20.69	25.32
Hang Seng	22273.13	0.71	-2.40	-1.69	7.76
Kospi	1977.67	1.49	-1.58	-0.97	-2.43
Kita					
Auksas	1611.59	0.29	1.34	-3.86	-4.31
Brent.nafta	108.28	0.58	-5.38	-2.55	-13.47
VIX	13.57	-3.00	-28.54	-24.69	-8.43
EURIBOR	0.34	1.50	-3.69	5.94	-69.73
LIBOR USD	0.45	0.11	-2.61	-11.87	-39.46
EUR/USD	1.30	0.45	-1.21	-1.24	-2.21
EUR/GBP	0.86	-0.33	1.86	-4.97	-2.22
USD/JPY	94.70	-0.26	-1.35	-8.53	-12.54

- Naujasis planas turėtų išspręsti Kipro bankinio sektoriaus problemas;
- JAV rinkai optimizmo įpūtė geresni nei laukta įmonių rezultatai;
- Baltijos regioną į viršų toliau tempia Talino biržos įmonės.

Pasaulyje

Per savaitgalį išsprendė dar viena problema, galėjusi pasaulį užkrėsti sugrįžusiu neapibrėžtumu dėl euro zonos likimo. Kipre buvo priimtas naujas planas kaip 0,2 proc. euro zonos bendrojo vidaus produkto sukuriančiai šaliai surinkti trūkštamus 5,8 mlrd. eurų, kurie iš „troikos“ (Europos Centrinio Banko, Tarptautinio Valiutos Fondo, Europos Komisijos) padėtų gauti papildomą 10 mlrd. eurų paramą. Pagal naujajį planą vėl bus baudžiami indėlių turėtojai. Tik šį kart visą našta turės prisiimti subjektai bankuose laikę didesnius nei šimtas tūkst. eurų depozitus, mažesnes nei ši suma savininkai neturėtų nukentėti. Keli politikai, norėję likti anonimais prasitarė, kad uždėtas vienkartinis indėlių mokestinis neturėtų viršyti 40 proc. nuo laikomos sumos bei jis bus pritaikytas ne visiems šalyje veikiančioms bankams. Taip pat Kipre bus įvykdyta bankų restruktūrizacija – didžiausias šalies bankas Bank of Cyprus perims antrojo pagal dydį Cyprus Popular Bank gerąjį turimą, o blogas greičiausiai bus paliktas. Naujasis planas nuo senojo skiriasi tuo, kad dabar politikų balsavimas nebebūna privalomas, nes reikalingas įstatymas dėl bankų restruktūrizacijos jau yra priimtas. Vienintelės šalys, kurios turės balsavimą yra Vokietija, Suomija ir Nyderlandai. Valstybės prieš skiriant gelbėjimo paketą Kiprui turi patvirtinti savo sutikimus parlamentuose. Penktadienį dar nežinant kaip pasisuks minėtieji įvykiai visi lūkuriavo. Rinkos vieningos krypties neturėjo (FTSE +0,07%, DAX -0,27%, CAC -0,12%), tačiau pirmadienį pagal ateities sandorius bei kylanti euro valiutos kursą, matome, jog diena turėtų pasižymėti solidžiu verčių padidėjimu.

Jungtinių Amerikos Valstijų rinkoje jau ir penktadienį jautėsi optimistinės nuotaikos. Dėl makroekonominė rodiklių štilaus, investuotojų nuotaikas lėmė įmonių rezultatai. S&P indeksas padidėjo 0,72 proc., DJIA ir NASDAQ kilo 0,63 ir 0,7 proc. Iš dešimties indeksų sudarančių sektorių nebuvo tokio, kurio vertė mažėtų. Labiausiai didėjo nepirmo būtinumo prekių sektorius, kurį į viršų tempė virš 11 proc. pakilusios Nike įmonės akcijos. Kompanija pranešė apie pirmą kart per devynis ketvirtius padidėjusį pelningumą. Jam augti leido geresni užsakymai Kinijoje. Šiandien dėl ekonominių rodiklių trūkumo prekyba vėl turėtų būti varoma mikro lygmeniu naujų bei geresnio investavimo klimato dėl išsprendusių problemų Kipre.

Po praėjusią savaitę Azijos rinkose įvykusio didžiausio savaitės nuosmukio per pastaruosius septynis mėnesius, šiandien akcijų indeksai jau šovė į viršų. Bendrai visą rinką atspindintis MSCI Asia Pacific indeksas 8:17 val. buvo pakilęs 0,9 proc. Kalbama, kad mini „križės“ vis pasirodanti kurioje nors euro zonos valstybėje visuomet išsprendžia ir į jas nereiktų kreipti tiek daug dėmesio viso pasaulio mastu. Rytų Japonijos naujasis centrinio banko vadovas pasirodys parlamente, kur kalbės apie vykdomą monetarinę politiką. Primename, kad praėjusią savaitę spaudos konferencijos metu, naujasis vadovas pasakė, jog padarys viską, kad pasiektų užsibrėžtą dviejų procentų infliacijos lygį. Vienas iš variantų kaip tai būtų galima padaryti yra anksčiau nei nuo kitų metų paskelbti apie neterminuotą finansinių aktyvų supirkinėjimą.

Baltijos regione

Penktadienį Rygos ir Talino indeksai kilo į viršų (OMXT +0,82%, OMXR +0,62%), o Vilniaus biržą atspindintis indeksas trypčiojo vietoje ir jo vertė beveik nekito. Bendrai per visas tris biržas apyvartos buvo sugeneruota už 1,1 mln. eurų, iš kurios didžiąją dalį atsiėmė Talino biržos flagmanai Tallink Grupp (+1,96%), Tallina Kaubamaja (-0,49%) ir Tallina Vesi, kurios kaina nekito ir pasiliko ties 10,4 euro. Panašu, kad pirkėjų aktyvumas keltų operatorės Tallink Grupp akcijoms dar neišsėko. Įmonė rodo gerėjančius veiklos rezultatus ir manoma, kad nuo šių metų bus pradėta mokėti dividendus. Rygos biržoje prekiaujanti kiek aktyviau nei įprastai, bet karaliaujanti akcija nekito. Kaip ir esame pratę didžiausio susidomėjimo sulaukė Olainfarm vertybiniai popieriai, kurių vertė pakilo dar 2 proc. Nuo lapkričio mėn. farmacininkės kaina į viršų pakilo virš 50 proc. Vilniaus biržoje po dvi dienas besitęsio kritimo net 9,91 proc. atšoko Agrowill įmonės akcijos. Taip pat prekiauta Aprangos ir TEO LT akcijomis. Jų apyvartos sudarė atitinkamai 70 ir 45 tūkst. eurų. Pirmosios įmonės kaina sumažėjo 1,13 proc., o telekomo išliko nepakitusi ties 0,821 euro.

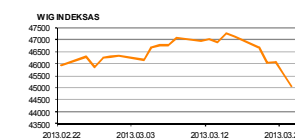
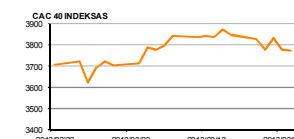
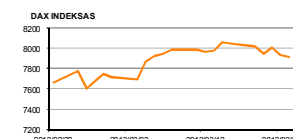
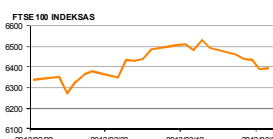
2013.03.22 Šalis	Praejusios dienos svarbiausios makroekonominės naujienos	Faktas	Prognozė	Buvusi reikšmė
VOK	IFO verslo klimato rodiklis	Kovo mėn.	107.8	107.4
LEN	Mažmeninės prekybos pokytis (YoY)	Vasario mėn.	0.7%	3.10%

2013.03.25 Šalis	Laikas	Šiandien skelbiamos svarbiausios makroekonominės naujienos	Prognozė	Buvusi reikšmė
ITA	11:00	Vartotojų pasitikėjimo indeksas	86	86
US	14:30	Čikagos FED aktyvumo indeksas	-	-0.32
US	16:30	Dalaso FED gamybos aktyvumo indeksas	3.7	2.2

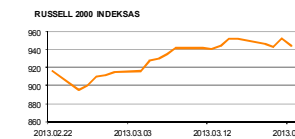
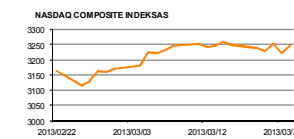
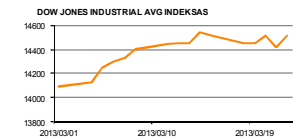
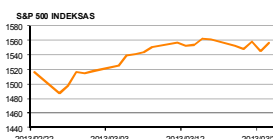
NASDAQ OMX Baltic sąrašo likvidžios akcijos

Pavadinimas	Sektorius/sub sektorius	Kaina	Valiuta	Dienos pokytis, %	Mėnesio pokytis, %	Nuo metų pradžios, %	12 mėn. pokytis, %	Sandorių skaičius	Akcijų kiekis	Apyvarta	Kapitalizacija mln.
Apranga	Drabužių mažmeninė prekyba	2.63	EUR	-1.13	4.37	23.47	48.50	29	26342	69806.35	145.42
Arco Vara	Nekilnojamo turto veikla	1.17	EUR	-1.68	12.50	-25.95	-49.02	1	490	573.30	5.55
Baltika	Prekyba drabužiais, aksesuarais, prabangos prekėmis	0.73	EUR	-0.54	12.46	27.57	75.72	6	9387	6879.01	26.17
City service	Aplinkos ir pastatų priežiūra	1.98	EUR	-1.00	1.54	6.45	9.39	20	5198	10278.98	62.59
Ekspress Grupp	Žiniasklaida ir leidyba	1.14	EUR	4.59	8.57	7.55	3.73	20	22771	25597.82	33.97
Gingiskės	Popiejaus gamyba	0.61	EUR	-0.33	-2.57	10.18	5.03	5	3822	2312.38	36.36
Gnideks	Farmacija	5.20	LVL	-1.89	11.11	14.29	10.64	25	4641	24307.27	49.84
Harju Elekter	Elektronikos prietaisai ir įranga	2.64	EUR	1.15	1.15	0.00	-0.38	1	200	528.00	45.94
Invalda	Investicinė bendrovė	2.31	EUR	0.00	1.32	17.26	1.40	27	4603	10675.44	119.66
Latvijas kugnieciba	Naftos ir dujų laikymas bei transportavimas	0.26	LVL	0.00	4.00	3.17	-13.62	5	3630	947.63	52.00
LESTO AB	Elektrikos komunalinės paslaugos	0.63	EUR	0.48	3.09	4.98	8.76	6	8467	5360.91	382.30
Lietuvos dujos	Dujų komunalinės paslaugos	0.67	EUR	-0.74	14.09	20.21	9.27	11	11242	7572.59	315.21
Linas Agro Group	Zemės ūkio produkcija	0.70	EUR	0.29	8.53	22.81	42.86	24	50434	35416.19	111.26
Merko Ehtius	Statyba ir inžinerija	6.96	EUR	-0.57	5.45	17.97	12.90	3	883	6178.12	123.19
Nordecon	Statyba ir inžinerija	1.18	EUR	0.00	1.72	1.72	8.76	15	12650	14927.00	38.29
Olainfarm	Farmacija	4.59	LVL	2.00	19.53	24.39	58.28	24	6915	31708.71	64.65
Olympic Entertainment Group	Kazino ir azartiniai lošimai	1.94	EUR	0.52	10.23	8.99	69.95	20	13503	26085.75	293.58
Panevėžio statybos trestas	Statyba ir inžinerija	1.15	EUR	0.88	-0.86	23.79	-7.26	27	18069	18416.06	18.80
Pieno žvairės	Maisto gamyba	2.10	EUR	3.45	14.13	17.98	20.48	5	1536	3183.12	104.23
Premia Foods	Maisto gamyba	0.65	EUR	0.00	1.56	1.56	9.09	3	3270	2129.01	25.14
Rokiškio sūris	Maisto gamyba	1.55	EUR	0.65	7.64	10.71	13.97	7	2242	3467.41	55.60
SAF Tehnika	Komunikacinė įranga	1.04	LVL	-2.80	-11.86	-23.53	-32.90	10	4096	4317.16	3.09
Silvano Fashion Group	Drabužių prekyba	2.69	EUR	1.13	2.28	-1.82	-14.60	21	17914	48018.13	105.99
Siaulių bankas	Bankai	0.28	EUR	0.36	3.31	21.65	7.66	22	83397	23320.71	65.99
Tallink Grupp	Jūrinis transportas	1.04	EUR	1.96	16.85	20.37	66.67	54	274346	282978.90	700.77
Talinn Kaubamaja	Maisto produktų mažmeninė prekyba	6.04	EUR	-0.49	3.60	10.22	6.08	41	19814	120089.10	246.00
Talinn Vesi	Vandens komunalinės paslaugos	10.40	EUR	0.00	4.52	13.04	40.54	16	12491	129901.00	208.00
TEO LT	Integruotų telekomunikacijų paslaugos	0.82	EUR	0.00	2.75	6.90	27.88	29	55240	45400.69	637.77
Ventspils nafta	Naftos ir dujų laikymas bei transportavimas	1.12	LVL	4.67	2.75	4.67	-2.61	2	110	122.70	117.02

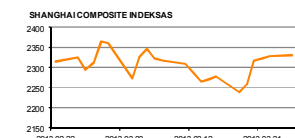
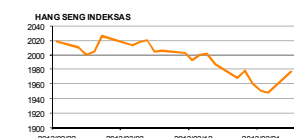
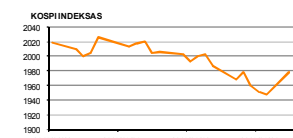
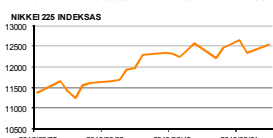
Europa



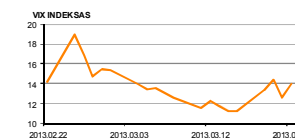
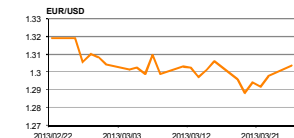
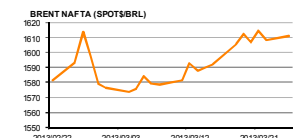
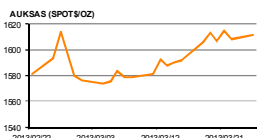
JAV



Azija



Kita



Kontaktai:

Marius Ignotas	Skyriaus vadovas	Marius.Ignotas@swedbank.lt	8 5 258 2505
Agnė Anzelienė	Maklerė	Agne.Anzeliene@swedbank.lt	8 5 258 2306
Andrius Šuminas	Makleris	Andrius.Suminas@swedbank.lt	8 5 258 2295
Andrej Rodionov	Analitikas	Andrej.Rodionov@swedbank.lt	8 5 258 2395
Marius Balsys	Maklerio asistentas	Marius.Balsys2@swedbank.lt	8 5 258 2515

Apžvalgą užsiprenumeruoti galima adresu: <http://www.swedbank.lt/it/articles/subscribe>

Dėmesio: Ši apžvalga nėra pasiūlymas įsigyti ar parduoti apžvalgoje nurodytas finansines priemones ar finansines priemones nurodytose šalyse bei biržose. Visa pateikta informacija yra surinkta iš viešai prieinamų šaltinių (monių, vertybinių popierių biržų, naujienų agentūrų ir kitų). Mes neatlikome informacijos tikrinimo ir vertinimo, dėl to negarantuojame informacijos tikslumo, pilnumo ar aktualumo. Pateikta informacija yra parodomasis pobūdžio ir yra neapsaugota nuo palyginamumo problemų, dėl [monių keičiamos apskaitos ir finansinės atskaitomybės paruošimo praktikos (t.y. pasikeitę apskaitos standartai, finansinių ataskaitų konsolidavimo praktikos pasikeitimas ir pan.). Dėl šios priežasties praėjusių ir ankstesniųjų metų palyginamieji duomenys gali būti neprieinami. Duomenų šaltinis: „Bloomberg“, „Swedbank“, „Nasdaq OMX“.